



MEMORIA

Actividades internacionales y nacionales 2018

Director Técnico:
Javier Soto Rey



ÍNDICE

CALENDARIO

Calendario de actividades nacionales e internacionales	4
--	---

ACTIVIDADES INTERNACIONALES

Liga de Campeones de Futbol Sala (Deaf Champions League Futsal)	7
Campeonatos de Europa de Atletismo en pista cubierta	27
Concentración Selección Española Futbol Masculino	47
Concentración Selección Española Baloncesto Sub-21 Masculino	50
Fase Clasificatoria Ctos. Europa Futbol 2019 (España – Ucrania)	53
Campeonatos de Europa de Mountain Bike	63
Campeonatos de Europa de Bowling	75
Liga de Campeones de Futbol (Deaf Champions League Football)	150
Campeonatos de Europa de Atletismo Juvenil y Junior	168
Concentración Selección Española Baloncesto Sub-21 Masculino	195
Campeonatos de Europa de Natación	197
Campeonatos del Mundo de Baloncesto Sub-21	211
Campeonatos de Europa de Bádminton Juvenil	225
Campeonatos de Europa de Bádminton Absoluto	230
Concentración Selección Española Futbol Sala Femenino	235
Concentración Selección Española Futbol Sala Femenino	238
Liga de Campeones de Futbol Sala Sub-21 (Deaf Champions League U-21 Futsal)	241
Campeonatos de Europa de Cross	256



Concentración Selección Española Fútbol Sala Masculino	266
Concentración Selección Española Fútbol Sala Masculino	269
Campeonatos de Europa de Fútbol Sala Masculino y Femenino	271

ACTIVIDADES NACIONALES

Campeonatos de España de Fútbol	294
Campeonatos de España de Fútbol Sala	299
Campeonatos de España de Bowling Individual y por parejas	307
Campeonatos de España de Mountain Bike	315
Campeonatos de España de Baloncesto	318
Campeonatos de España de Cross	320
Torneo Nacional de Dardos	323
Campeonatos de España de Ajedrez	336
Campeonatos de España de Petanca	340
Campeonatos de España de Pádel	348
Torneo Nacional de Fútbol Sala (Veteranos)	355
Campeonatos de España de Fútbol Sala Sub-21	359
Campeonatos de España de Atletismo	361
Campeonatos de España de Ciclismo	369
Campeonatos de España de Pesca Agua Dulce	377
Circuito Nacional Pádel Sord Tour & FEDS	384



Federación Española de Deportes para Sordos

Registro de Asociaciones Deportivas de Consejo Superior de Deportes
C.I.F.: V-80.494.503

Calendario 2018

.... : **Actividades Nacionales**

.... : **Actividades Nacionales (Circuitos)**

.... : **Actividades Internacionales (Selección Española)**

.... : **Actividades Internacionales (DCL-DIBF)**

ENERO	Lugar	Actividad
29/01-03/02	Alcalá de Henares (España)	Liga de Campeones de Fútbol Sala Masculino y Femenino (DCL)

FEBRERO	Lugar	Actividad
24-25	Coslada (Madrid)	Circuito Nacional Pádel Sord Tour & FEDS (1)
24-25	Córdoba	Campeonato de España de Fútbol (fase final)

MARZO	Lugar	Actividad
3-4	Azuqueca de Henares (Guadalajara)	Campeonato de España de Fútbol Sala (fase final)
10-11	Madrid	Campeonato de España de Bowling Individual y por parejas
22-24	Gomel (Bielorrusia)	Campeonatos de Europa de Atletismo en Pista Cubierta
24-25	Pozoblanco (Córdoba)	Concentración Fase Clasificatoria Campeonato Europa Futbol 2019
25	Griñón (Madrid)	Campeonato de España de Mountain Bike
31	Barcelona	Campeonato de España de Baloncesto
1	Barcelona	Concentración Campeonatos del Mundo de Baloncesto Sub-21

ABRIL	Lugar	Actividad
7	Madrid	Campeonato de España de Cross
14-15	Villareal (Castellón)	Circuito Nacional Pádel Sord Tour & FEDS (2)
21	Madrid	Torneo Nacional de Dardos
21	Madrid	Campeonato de España de Ajedrez
21	Madrid	Campeonato de España de Petanca
28	Pozoblanco (Córdoba)	Fase Clasificatoria para Campeonato de Europa de Futbol 2019 (España - Ucrania)

MAYO	Lugar	Actividad
5-6	Madrid	Campeonato de España de Pádel
5-13	Anhée (Belgica)	Campeonatos de Europa de Mountain Bike
12	Madrid	Torneo Nacional Futbol Sala (Veteranos) y Sub-21 (menores de 21 años)
12-13	Móstoles (Madrid)	Campeonato de España de Atletismo
24/05-02/06	Múnich (Alemania)	Campeonatos de Europa de Bowling
28/05-02/06	Milán (Italia)	Liga de Campeones de Fútbol Masculino (DCL)

JUNIO	Lugar	Actividad
16-17	Ortuella (Vizcaya)	Circuito Nacional Pádel Sord Tour & FEDS (3)
29/06-01/07	Sofía (Bulgaria)	Campeonatos de Europa de Atletismo Juvenil y Junior



Federación Española de Deportes para Sordos

Registro de Asociaciones Deportivas de Consejo Superior de Deportes
C.I.F.: V-80.494.503

Calendario 2018

JULIO	Lugar	Actividad
2-5	Barcelona	Concentración Campeonatos del Mundo de Baloncesto Sub-21
2-7	Poznan (Polonia)	Campeonatos de Europa de Natación
6-14	Washington (Estados Unidos)	Campeonatos del Mundo de Baloncesto Sub-21
21-28	Trencin (Eslovaquia)	Campeonatos de Europa de Bádminton Juvenil y Absoluto
26-29	Castellón	Concentración Campeonato de Europa de Fútbol Sala (Femenino)

AGOSTO	Lugar	Actividad
--------	-------	-----------

SEPTIEMBRE	Lugar	Actividad
22	Coslada (Madrid)	Campeonato de España de Ciclismo
22-23	Sevilla	Circuito Nacional Pádel Sord Tour & FEDS (4)
28-30	Madrid	Concentración Campeonato de Europa de Fútbol Sala (Femenino)

OCTUBRE	Lugar	Actividad
4-6	Gotemburgo (Suecia)	Liga de Campeones de Fútbol Sala Masculino y Sub-21 (DCL)
5-6	Bydgoszcz (Polonia)	Campeonatos de Europa de Cross
6	El Vicario (Ciudad Real)	Campeonato de España de Pesca de Agua dulce
19-21	Castellón	Concentración Campeonato de Europa de Fútbol Sala (Masculino)

NOVIEMBRE	Lugar	Actividad
17-18	Córdoba	Concentración Campeonato de Europa de Fútbol Sala (Masculino)
24-25	Coslada (Madrid)	Circuito Nacional Pádel Sord Tour & FEDS (Masters Final)

DICIEMBRE	Lugar	Actividad
6-14	Tampere (Finlandia)	Campeonatos de Europa de Fútbol Sala



Federación Española de Deportes para Sordos

ACTIVIDADES INTERNACIONALES



5TH EUROPEAN DEAF CHAMPIONS LEAGUE

MEN & WOMEN FUTSAL

29 JANUARY - 3 FEBRUARY 2018
ALCALÁ DE HENARES, SPAIN



5th EUROPEAN DEAF CHAMPIONS LEAGUE
 MEN AND WOMEN FUTSAL
 29th January - 3rd February 2018
 Alcalá de Henares (Spain)



RESULTS - MEN
30-31th JANUARY 2018

GROUP A	
1.	C.D.S. HUELVA
2.	DOLPHINS ASHDOD
3.	DONCASTER D.F.C.
4.	S.C.P./A.S. PORTO
5.	G.S.C. AARAU

GROUP STAGE "A" MEN		
Match venue: 1. Sports Hall: ESPARTALES	Start: 09:00	End: 16:00
Play time: 2 x 20 min.	Break-time/Half-time: 5 min.	

Game	Time	Match	Date	Club	vs	Club	Result	Fouls
1	09:00 - 10:00	A5 - A2	30.01.2018	G.S.C. AARAU	vs	DOLPHINS ASHDOD	3 : 3	6 4
5	10:00 - 11:00	A1 - A3	30.01.2018	C.D.S. HUELVA	vs	DONCASTER D.F.C.	2 : 1	3 8
9	12:00 - 13:00	A2 - A4	30.01.2018	DOLPHINS ASHDOD	vs	S.C.P./A.S. PORTO	3 : 1	5 7
13	13:00 - 14:00	A3 - A5	30.01.2018	DONCASTER D.F.C.	vs	G.S.C. AARAU	1 : 1	7 5
17	15:00 - 16:00	A4 - A1	30.01.2018	S.C.P./A.S. PORTO	vs	C.D.S. HUELVA	1 : 9	11 5
21	09:00 - 10:00	A2 - A3	31.01.2018	DOLPHINS ASHDOD	vs	DONCASTER D.F.C.	2 : 1	5 5
25	10:00 - 11:00	A4 - A5	31.01.2018	S.C.P./A.S. PORTO	vs	G.S.C. AARAU	1 : 3	8 5
29	12:00 - 13:00	A1 - A2	31.01.2018	C.D.S. HUELVA	vs	DOLPHINS ASHDOD	3 : 1	3 4
33	13:00 - 14:00	A3 - A4	31.01.2018	DONCASTER D.F.C.	vs	S.C.P./A.S. PORTO	5 : 4	7 11
37	15:00 - 16:00	A5 - A1	31.01.2018	G.S.C. AARAU	vs	C.D.S. HUELVA	1 : 5	6 7

TABLE

Pl.	GROUP A	P	W	D	L	Goals	GD	Points	F
1.	C.D.S. HUELVA	4	4	0	0	19 : 4	15	12	18
2.	DOLPHINS ASHDOD	4	3	1	2	9 : 8	1	7	18
3.	G.S.C. AARAU	4	1	2	1	8 : 10	-2	5	22
4.	DONCASTER D.F.C.	4	1	1	2	8 : 9	-1	4	8
5.	S.C.P./A.S. PORTO	4	0	0	4	7 : 20	-13	0	37

P: Played W: Win D: Draw L: Lose GD: Goals Difference F: Fouls

5th EUROPEAN DEAF CHAMPIONS LEAGUE
 MEN AND WOMEN FUTSAL
 29th January - 3rd February 2018
 Alcalá de Henares (Spain)



RESULTS - MEN
30-31th JANUARY 2018

GROUP B	
1.	G.S.S. TORINO
2.	OSLO DOVES SPORTS
3.	ULJAS TAMPERE
4.	G.S.V. HILDESHEIM
5.	G.D.V.V. MARTINISTAD

GROUP STAGE "B" MEN		
Match venue: 2. Sports Hall: F. MONTEMADRID	Start: 09:00	End: 16:00
Play time: 2 x 20 min.	Break-time/Half-time: 5 min.	

Game	Time	Match	Date	Club	vs	Club	Result	Fouls
2	09:00 - 10:00	B5 - B2	30.01.2018	G.D.V.V. MARTINISTAD	vs	OSLO DOVES SPORTS	1 : 2	8 2
6	10:00 - 11:00	B1 - B3	30.01.2018	G.S.S. TORINO	vs	ULJAS TAMPERE	3 : 0	4 6
10	12:00 - 13:00	B2 - B4	30.01.2018	OSLO DOVES SPORTS	vs	G.S.V. HILDESHEIM	5 : 3	6 4
14	13:00 - 14:00	B3 - B5	30.01.2018	ULJAS TAMPERE	vs	G.D.V.V. MARTINISTAD	0 : 0	8 8
18	15:00 - 16:00	B4 - B1	30.01.2018	G.S.V. HILDESHEIM	vs	G.S.S. TORINO	0 : 5	3 5
22	09:00 - 10:00	B2 - B3	31.01.2018	OSLO DOVES SPORTS	vs	ULJAS TAMPERE	1 : 1	2 2
26	10:00 - 11:00	B4 - B5	31.01.2018	G.S.V. HILDESHEIM	vs	G.D.V.V. MARTINISTAD	2 : 2	5 7
30	12:00 - 13:00	B1 - B2	31.01.2018	G.S.S. TORINO	vs	OSLO DOVES SPORTS	4 : 2	2 3
34	13:00 - 14:00	B3 - B4	31.01.2018	ULJAS TAMPERE	vs	G.S.V. HILDESHEIM	2 : 1	8 9
38	15:00 - 16:00	B5 - B1	31.01.2018	G.D.V.V. MARTINISTAD	vs	G.S.S. TORINO	2 : 1	5 3

TABLE

Pl.	GROUP B	P	W	D	L	Goals	GD	Points	F
1.	G.S.S. TORINO	4	3	0	1	13 : 4	9	9	14
2.	OSLO DOVES SPORTS	4	2	1	1	10 : 9	1	7	13
3.	G.D.V.V. MARTINISTAD	4	1	2	1	5 : 5	0	5	28
4.	ULJAS TAMPERE	4	1	2	1	3 : 5	-2	5	24
5.	G.S.V. HILDESHEIM	4	1	1	2	6 : 13	-7	4	21

P: Played W: Win D: Draw L: Lose GD: Goals Difference F: Fouls

5th EUROPEAN DEAF CHAMPIONS LEAGUE
 MEN AND WOMEN FUTSAL
 29th January - 3rd February 2018
 Alcalá de Henares (Spain)



RESULTS - MEN
30-31th JANUARY 2018

GROUP C	
1.	S.S.K. VITKOVICE
2.	S.K. LUNDIA
3.	C.S.S. REIMS
4.	D.G.N.P. MARIBOR
5.	ST. JOHN'S D.F.C.

GROUP STAGE "C" MEN		
Match venue: 3. Sports Hall: VAL	Start: 09:00	End: 16:00
Play time: 2 x 20 min.	Break-time/Half-time: 5 min.	

Game	Time	Match	Date	Club	vs	Club	Result	Fouls
3	09:00 - 10:00	C5 - C2	30.01.2018	ST. JOHN'S D.F.C.	vs	S.K. LUNDIA	1 : 8	5 3
7	10:00 - 11:00	C1 - C3	30.01.2018	S.S.K. VITKOVICE	vs	C.S.S. REIMS	3 : 5	2 4
11	12:00 - 13:00	C2 - C4	30.01.2018	S.K. LUNDIA	vs	D.G.N.P. MARIBOR	8 : 1	3 8
15	13:00 - 14:00	C3 - C5	30.01.2018	C.S.S. REIMS	vs	ST. JOHN'S D.F.C.	4 : 2	2 5
19	15:00 - 16:00	C4 - C1	30.01.2018	D.G.N.P. MARIBOR	vs	S.S.K. VITKOVICE	3 : 5	0 6
23	09:00 - 10:00	C2 - C3	31.01.2018	S.K. LUNDIA	vs	C.S.S. REIMS	1 : 4	2 2
27	10:00 - 11:00	C4 - C5	31.01.2018	D.G.N.P. MARIBOR	vs	ST. JOHN'S D.F.C.	9 : 3	1 2
31	12:00 - 13:00	C1 - C2	31.01.2018	S.S.K. VITKOVICE	vs	S.K. LUNDIA	4 : 7	5 4
35	13:00 - 14:00	C3 - C4	31.01.2018	C.S.S. REIMS	vs	D.G.N.P. MARIBOR	3 : 5	7 4
39	15:00 - 16:00	C5 - C1	31.01.2018	ST. JOHN'S D.F.C.	vs	S.S.K. VITKOVICE	1 : 14	3 5

TABLE										
Pl.	GROUP C	P	W	D	L	Goals	GD	Points	F	
1.	C.S.S. REIMS	4	3	0	1	16 : 11	5	9	15	
2.	S.K. LUNDIA	4	3	0	1	24 : 10	14	9	12	
3.	S.S.K. VITKOVICE	4	2	0	2	26 : 16	10	6	18	
4.	D.G.N.P. MARIBOR	4	2	0	2	18 : 19	-1	6	13	
5.	ST. JOHN'S D.F.C.	4	0	0	4	7 : 35	-28	0	15	

P: Played W: Win D: Draw L: Lose GD: Goals Difference F: Fouls

5th EUROPEAN DEAF CHAMPIONS LEAGUE
 MEN AND WOMEN FUTSAL
 29th January - 3rd February 2018
 Alcalá de Henares (Spain)



RESULTS - MEN
30-31th JANUARY 2018

GROUP D	
1.	ZEBRE CHARLEROI
2.	REAL E NON SOLO
3.	S.K.N. NOVE ZAMKY
4.	C.D.S. ALCALA DE HENARES
5.	F.C. ULDUZ

GROUP STAGE "D MEN		
Match venue: 4. Sports Hall: EL JUNCAL	Start: 09:00	End: 16:00
Play time: 2 x 20 min.	Break-time/Half-time: 5 min.	

Game	Time	Match	Date	Club	vs	Club	Result	Fouls
4	09:00 - 10:00	D5 - D2	30.01.2018	F.C. ULDUZ	vs	REAL E NON SOLO	1 : 7	5 4
8	10:00 - 11:00	D1 - D3	30.01.2018	ZEBRE CHARLEROI	vs	S.K.N. NOVE ZAMKY	6 : 2	5 2
12	12:00 - 13:00	D2 - D4	30.01.2018	REAL E NON SOLO	vs	C.D.S. ALCALA DE HENARES	6 : 1	8 4
16	13:00 - 14:00	D3 - D5	30.01.2018	S.K.N. NOVE ZAMKY	vs	F.C. ULDUZ	3 : 8	5 6
20	15:00 - 16:00	D4 - D1	30.01.2018	C.D.S. ALCALA DE HENARES	vs	ZEBRE CHARLEROI	0 : 7	5 4
24	09:00 - 10:00	D2 - D3	31.01.2018	REAL E NON SOLO	vs	S.K.N. NOVE ZAMKY	9 : 4	2 0
28	10:00 - 11:00	D4 - D5	31.01.2018	C.D.S. ALCALA DE HENARES	vs	F.C. ULDUZ	1 : 6	6 13
32	12:00 - 13:00	D1 - D2	31.01.2018	ZEBRE CHARLEROI	vs	REAL E NON SOLO	1 : 3	5 4
36	13:00 - 14:00	D3 - D4	31.01.2018	S.K.N. NOVE ZAMKY	vs	C.D.S. ALCALA DE HENARES	13 : 0	5 3
40	15:00 - 16:00	D5 - D1	31.01.2018	F.C. ULDUZ	vs	ZEBRE CHARLEROI	4 : 2	5 6

TABLE

Pl.	GROUP D	P	W	D	L	Goals	GD	Points	F
1.	REAL E NON SOLO	4	4	0	0	25 : 7	18	12	18
2.	F.C. ULDUZ	4	3	0	1	19 : 13	6	9	29
3.	ZEBRE CHARLEROI	4	2	0	2	16 : 9	7	6	20
4.	S.K.N. NOVE ZAMKY	4	1	0	3	22 : 23	-1	3	12
5.	C.D.S. ALCALA DE HENARES	4	0	0	4	2 : 32	-30	0	18

P: Played W: Win D: Draw L: Lose GD: Goals Difference F: Fouls

5th EUROPEAN DEAF CHAMPIONS LEAGUE
 MEN AND WOMEN FUTSAL
 29th January - 3rd February 2018
 Alcalá de Henares (Spain)



RESULTS - MEN
1st FEBRUARY 2018

Match venue: **1. Sports Hall: ESPARTALES**
 - QUARTERFINALS

MEN 2 x 20min. * Penalty: Penalties if score level. Break Time: 10 min.

QUARTERFINALS MEN										
Game	Time	Match	Date	Club	vs	Club	Result	Penalties		Fouls
41	09:00 - 11:00	A1 - B2	01.02.2018	C.D.S. HUELVA	vs	OSLO DOVES SPORTS	7 : 2	-	-	9 9
42	11:00 - 13:00	B1 - A2	01.02.2018	G.S.S. TORINO	vs	DOLPHINS ASHDOD	0 : 0	3	4	3 6
43	13:00 - 15:00	C1 - D2	01.02.2018	C.S.S. REIMS	vs	F.C. ULDUZ	5 : 2	-	-	6 6
44	15:00 - 17:00	D1 - C2	01.02.2018	REAL E NON SOLO	vs	S.K. LUNDIA	4 : 4	4	5	9 7

Match venue: **4. Sports Hall: EL JUNCAL**

- Placements 17 - 20
 - Placements 13 - 16
 - Placements 9 - 12

MEN 2 x 20min. * Penalty: Penalties if score level. Break Time: 5 min.
 MEN 2 x 20min. * Penalty: Penalties if score level. Break Time: 5 min.
 MEN 2 x 20min. * Penalty: Penalties if score level. Break Time: 5 min.

PLACEMENT MATCHES 17 - 20 MEN										
Game	Time	Match	Date	Club	vs	Club	Result	Penalties		Fouls
45	09:00 - 10:00	A5 - B5	01.02.2018	S.C.P./A.S. PORTO	vs	G.S.V. HILDESHEIM	4 : 3	-	-	8 7
46	10:00 - 11:00	C5 - D5	01.02.2018	ST. JOHN'S D.F.C.	vs	C.D.S. ALCALA DE HENARES	2 : 7	-	-	5 4

PLACEMENT MATCHES 13 - 16 MEN										
Game	Time	Match	Date	Club	vs	Club	Result	Penalties		Fouls
47	11:00 - 12:00	A4 - B4	01.02.2018	DONCASTER D.F.C.	vs	ULJAS TAMPERE	8 : 0	-	-	8 2
48	12:00 - 13:00	C4 - D4	01.02.2018	D.G.N.P. MARIBOR	vs	S.K.N. NOVE ZAMKY	3 : 2	-	-	8 4

PLACEMENT MATCHES 9 - 12 MEN										
Game	Time	Match	Date	Club	vs	Club	Result	Penalties		Fouls
49	14:00 - 15:00	A3 - B3	01.02.2018	G.S.C. AARAU	vs	G.D.V.V. MARTINISTAD	4 : 4	3	1	3 2
50	15:00 - 16:00	C3 - D3	01.02.2018	S.S.K. VITKOVICE	vs	ZEBRE CHARLEROI	6 : 1	-	-	6 3

5th EUROPEAN DEAF CHAMPIONS LEAGUE

MEN AND WOMEN FUTSAL
29th January - 3rd February 2018
Alcalá de Henares (Spain)



RESULTS - MEN 2nd FEBRUARY 2018

Match venue: 1. Sports Hall: ESPARTALES

- Semifinals

MEN 2 x 20min. Penalties if score level. Break Time: 10 min.

SEMIFINALS MEN									
Game	Time	Match	Date	Club	vs	Club	Result	Penalties	Fouls
51	14:00 - 16:00	W41 - W43	02.02.2018	C.D.S. HUELVA	vs	C.S.S. REIMS	8 : 3	- -	4 3
52	16:30 - 18:30	W42 - W44	02.02.2018	DOLPHINS ASHDOD	vs	S.K. LUNDIA	11 : 2	- -	7 5

Match venue: 3. Sports Hall: VAL

- Placements 5 - 8

MEN 2 x 20min. Penalties if score level. Break Time: 5 min.

- Placements 7 - 8

MEN 2 x 20min. Penalties if score level. Break Time: 5 min.

- Placements 5 - 6

MEN 2 x 20min. Penalties if score level. Break Time: 5 min.

PLACEMENT MATCHES 5 - 8 MEN									
Game	Time	Match	Date	Club	vs	Club	Result	Penalties	Fouls
53	11:00 - 12:00	L41 - L43	02.02.2018	OSLO DOVES SPORTS	vs	F.C. ULDUZ	1 : 0	- -	3 5
54	12:00 - 13:00	L42 - L44	02.02.2018	G.S.S. TORINO	vs	REAL E NON SOLO	0 : 1	- -	7 6

PLACEMENT MATCHES 7 - 8 MEN									
Game	Time	Match	Date	Club	vs	Club	Result	Penalties	Fouls
55	15:00 - 16:00	L53 - L54	02.02.2018	F.C. ULDUZ	vs	G.S.S. TORINO	1 : 10	- -	4 2

PLACEMENT MATCHES 5 - 6 MEN									
Game	Time	Match	Date	Club	vs	Club	Result	Penalties	Fouls
56	16:00 - 17:00	W53 - W54	02.02.2018	OSLO DOVES SPORTS	vs	REAL E NON SOLO	0 : 4	- -	4 2

Match venue: 4. Sports Hall: EL JUNCAL

- Placements 19-20, 17-18, 15-16

MEN 2 x 20min. Penalties if score level. Break Time: 5 min.

- Placements 13-14, 11-12, 9-10

MEN 2 x 20min. Penalties if score level. Break Time: 5 min.

PLACEMENT MATCHES 19 - 20 MEN									
Game	Time	Match	Date	Club	vs	Club	Result	Penalties	Fouls
57	09:00 - 10:00	L45 - L46	02.02.2018	G.S.V. HILDESHEIM	vs	ST. JOHN'S D.F.C.	3 : 3	4 3	2 6

PLACEMENT MATCHES 17 - 18 MEN									
Game	Time	Match	Date	Club	vs	Club	Result	Penalties	Fouls
58	10:00 - 11:00	W45 - W46	02.02.2018	S.C.P./A.S. PORTO	vs	C.D.S. ALCALA DE HENARES	6 : 0	- -	4 6

PLACEMENT MATCHES 15 - 16 MEN									
Game	Time	Match	Date	Club	vs	Club	Result	Penalties	Fouls
59	11:00 - 12:00	L47 - L48	02.02.2018	ULJAS TAMPERE	vs	S.K.N. NOVE ZAMKY	2 : 5	- -	6 1

PLACEMENT MATCHES 13 - 14 MEN									
Game	Time	Match	Date	Club	vs	Club	Result	Penalties	Fouls
60	12:00 - 13:00	W47 - W48	02.02.2018	DONCASTER D.F.C.	vs	D.G.N.P. MARIBOR	5 : 0	- -	0 9

PLACEMENT MATCHES 11 - 12 MEN									
Game	Time	Match	Date	Club	vs	Club	Result	Penalties	Fouls
61	13:00 - 14:00	L49 - L50	02.02.2018	G.D.V.V. MARTINISTAD	vs	ZEBRE CHARLEROI	5 : 2	- -	4 4

PLACEMENT MATCHES 9 - 10 MEN									
Game	Time	Match	Date	Club	vs	Club	Result	Penalties	Fouls
62	14:00 - 15:00	W49 - W50	02.02.2018	G.S.C. AARAU	vs	S.S.K. VITKOVICE	2 : 5	- -	3 7

5th EUROPEAN DEAF CHAMPIONS LEAGUE

MEN AND WOMEN FUTSAL
29th January - 3rd February 2018
Alcalá de Henares (Spain)



RESULTS - MEN 3rd FEBRUARY 2018

Match venue: **1. Sports Hall: ESPARTALES**

- Placements 3 - 4

MEN 2 x 20min. Penalties if score level. Break Time: 5 min.

PLACEMENT MATCHES 3 - 4 MEN									
Game	Time	Match	Date	Club	vs	Club	Result	Penalties	Fouls
63	10:30 - 11:30	L51 - L52	03.02.2018	C.S.S. REIMS	vs	S.K. LUNDIA	0 : 4	- -	3 2

Match venue: **2. Sports Hall: F. MONTEMADRID**

- Final

MEN 2 x 20min. Extra-time and Penalties if score level. Break Time: 10 min.

FINAL MEN									
Game	Time	Match	Date	Club	vs	Club	Result	Penalties	Fouls
64	19:30 - 21:30*	W51 - W52	03.02.2018	C.D.S. HUELVA	vs	DOLPHINS ASHDOD	3 : 4	- -	7 7

Final Placement	
Place	Club
1.	DOLPHINS ASHDOD
2.	C.D.S. HUELVA
3.	S.K. LUNDIA
4.	C.S.S. REIMS
5.	REAL E NON SOLO
6.	OSLO DOVES SPORTS
7.	G.S.S. TORINO
8.	F.C. ULDUZ
9.	S.S.K. VITKOVICE
10.	G.S.C. AARAU
11.	G.D.V.V. MARTINISTAD
12.	ZEBRE CHARLEROI
13.	DONCASTER D.F.C.
14.	D.G.N.P. MARIBOR
15.	S.K.N. NOVE ZAMKY
16.	ULJAS TAMPERE
17.	S.C.P./A.S. PORTO
18.	C.D.S. ALCALA DE HENARES
19.	G.S.V. HILDESHEIM
20.	ST. JOHN'S D.F.C.

AWARDS

BEST GOALKEEPER

DEKEL ZAKIF
(DOLPHINS ASHDOD D.S.C.)

BEST PLAYER

NIKOLAI VORONIN
(DOLPHINS ASHDOD D.S.C.)

BEST YOUNG PLAYER

AURELIEN MANCEAUX
(C.S.S. REIMS)

TOP SCORER

JACOBUS CASTELIJNS (S.K. LUNDIA)	15 goals
--	--------------------

FAIR PLAY

ZEBRE CHARLEROI



TOP SCORER - MEN **3 FEBRUARY 2018**

- 15 Jacobus CASTELIJNS (S.K. LUNDIA)
- 11 Miroslav DANO (S.K.N. NOVE ZAMKY)
- 10 Nikolai VORONIN (DOLPHINS ASHDOD)
- 9 Daniel ALCARAZ EXPOSITO (C.D.S. HUELVA)
- 8 Chen BAR GAD (DOLPHINS ASHDOD)
- 8 Lukas BENDA (S.S.K. VITKOVICE)
- 8 Arnold THIMON (C.S.S. REIMS)
- 7 Sasa LUKIC (D.G.N.P. MARIBOR)
- 7 Salvatore BILGINI (REAL E NON SOLO)
- 6 Milan NOVOTNY (S.S.K. VITKOVICE)
- 6 David SUSIAC HER. (C.D.S. HUELVA)
- 6 Manuel CORRALEJO BECERRO (C.D.S. HUELVA)
- 6 Babak MIRZAYEV (F.C. ULDUZ)
- 5 Said TALIBZADE (F.C. ULDUZ)
- 5 Omar DIABY (C.S.S. REIMS)
- 5 Andreas HUBACEK (S.S.K. VITKOVICE)
- 4 Fabrizio VANACORE (G.S.S. TORINO)
- 4 Joakim ROINE (OSLO D.S.K.)
- 4 Starny HOANG (G.S.C. AARAU)
- 4 Jose SILVA (S.C.P. - A.S. PORTO)
- 4 Davide GRIPPO (S.K. LUNDIA)
- 4 Marso OUSSAMA (C.D.S. HUELVA)
- 4 Maros SUSEDKA (S.K.N. NOVE ZAMKY)
- 4 Orazio Zisa (REAL E NON SOLO)
- 4 Agshin JAFAROV (F.C. ULDUZ)
- 4 Salvatore TERRANOVA (REAL E NON SOLO)

Goals in placement matches (5-20° place) aren't included in top scorer award.

5th European Deaf Champions League



MEN FUTSAL

ALCALA DE HENARES (Spain) 29/01-03/02/2018

YELLOW / RED CARD



03/02/2018

Place	Family Name	First Name	Team	Country	Group stage Quarterfinals				Semifinals+Final Placement matches			
					Y	2Y	R	S	Y	2Y	R	S
1	VORONIN	Nikolai	Dolphins Ashdod D.S.C.	Israel	2	0	0	1*	0	0	0	
2	EVSTRATENKO	Sergey	Dolphins Ashdod D.S.C.	Israel	0	0	0		2	0	0	1
3	SAMIMI	Meir	Dolphins Ashdod D.S.C.	Israel	1	0	0		0	0	0	
4	KAKHRAMONOV	Iskandar	Dolphins Ashdod D.S.C.	Israel	0	0	0		1	0	0	
5	BAR GAD	Chen	Dolphins Ashdod D.S.C.	Israel	1	0	0		1	0	0	
6	BITON	Eran	Dolphins Ashdod D.S.C.	Israel	0	0	0		2	0	0	1
7	CORDERO ASENJO	Luis Miguel	C.D.S. Huelva	Spain	1	0	0		0	0	0	
8	SUSIAC HERNANDEZ	David	C.D.S. Huelva	Spain	1	0	0		0	0	0	
9	ALCARAZ EXPOSITO	Daniel	C.D.S. Huelva	Spain	1	0	0		0	0	0	
10	CAMPILLO GARCIA	Oscar	C.D.S. Huelva	Spain	1	0	0		1	0	0	
11	OUSSAMA	Marso	C.D.S. Huelva	Spain	1	0	0		0	0	0	
12	PENA BARBOTEJO	Samuel	C.D.S. Huelva	Spain	1	0	0		0	0	0	
13	ATKINSON	John	Doncaster D.F.C.	Great Britain	1	0	0		0	0	0	
14	CLARKE	James	Doncaster D.F.C.	Great Britain	1	0	0		1	0	0	
15	HOLDSWORTH	Daniel	Doncaster D.F.C.	Great Britain	0	0	0		1	0	0	
16	DOLAN	Gareth	Doncaster D.F.C.	Great Britain	0	0	0		1	0	0	
17	ANTUNES	Joao	S.C.P./A.S. Porto	Portugal	1	0	0		1	0	0	
18	PEREIRA	Miguel	S.C.P./A.S. Porto	Portugal	1	0	0		0	0	0	
19	GOMES	Luis	S.C.P./A.S. Porto	Portugal	0	0	1	1*	0	0	0	
20	FERNANDES	Marco	S.C.P./A.S. Porto	Portugal	0	0	1	1*	0	0	0	
21	LODDER	Brendan	G.D.V.V. Martinistad	Netherlands	1	0	0		1	0	0	
22	RUGSETH	Andre Bjorn Roine	Oslo D.S.K.	Norway	1	0	0		0	0	0	
23	SKAVANG	Alexander A.	Oslo D.S.K.	Norway	1	0	0		0	0	0	
24	GIANASSO	Federico	Oslo D.S.K.	Norway	1	0	0		1	0	0	
25	SURENDIRAN	Sanjey	Oslo D.S.K.	Norway	2	1	0	1*	0	0	0	
26	TERPSTRA	Matthijs C.	Oslo D.S.K.	Norway	1	0	0		0	0	0	
27	ROINE	Joakim	Oslo D.S.K.	Norway	1	0	0		0	0	0	
28	FAGERSTROM	Christer	Uljas Tampere	Finland	1	0	0		1	0	0	
29	LIIMATAINEN	Marko	Uljas Tampere	Finland	1	0	0		0	1	0	1*
30	LEHTONEN	Saku-Petteri	Uljas Tampere	Finland	1	0	0		0	0	0	
31	SKARBO	William	Uljas Tampere	Finland	1	0	0		0	0	0	
32	TOLA	Arion	G.S.V. Hildesheim	Germany	1	1	0	1*	0	0	0	
33	RICHTER	Fabian	G.S.V. Hildesheim	Germany	1	0	0		0	0	0	
34	GARBS	Christopher	G.S.V. Hildesheim	Germany	1	0	0		0	0	0	
35	LEE	Kimahrie	St. John's D.F.C.	Great Britain	1	0	0		0	0	0	
36	ER	Huseyin	St. John's D.F.C.	Great Britain	1	0	0		0	0	0	
37	MAH	Yaseem	St. John's D.F.C.	Great Britain	1	0	0		0	0	0	
38	COSTI	Memnos	St. John's D.F.C.	Great Britain	0	0	1	1*	0	0	0	
39	COSTI	Marios	St. John's D.F.C.	Great Britain	1	0	0		1	0	0	
40	GRIPPO	Davide	S.K. Lundia	Sweden	3	0	0	1*	1	0	0	
41	SALIM	Nassor	S.K. Lundia	Sweden	0	0	0		1	0	0	
42	CASTELIJNS	Jacobus	S.K. Lundia	Sweden	1	0	0		0	0	0	
43	FARAJ	Jabbar	S.K. Lundia	Sweden	1	0	0		0	0	0	
44	AKBABA	Onder	S.K. Lundia	Sweden	1	0	0		0	0	0	
45	KESK-LEVIJOKI	Eetu	S.K. Lundia	Sweden	0	0	0		1	0	0	
46	GAJDOSIK	Tomas	S.S.K. Vitkovice	Czech Republic	1	0	0		0	0	0	
47	BAJER	Jakub	S.S.K. Vitkovice	Czech Republic	1	0	0		0	0	0	
48	HOLAN	Jaroslav	S.S.K. Vitkovice	Czech Republic	1	0	0		0	0	0	
49	NOVOTNY	Milan	S.S.K. Vitkovice	Czech Republic	1	0	0		0	0	0	
50	JEDLICKA	Dalibor	S.S.K. Vitkovice	Czech Republic	0	0	0		0	0	1	1*
51	MANCEAUX	Julien	C.S.S. Reims	France	2	0	0	1*	0	0	0	
52	GIRARD	Nicolas	C.S.S. Reims	France	1	0	0		1	0	0	
53	MANCEAUX	Aurelien	C.S.S. Reims	France	1	0	0		0	0	0	
54	NOTIN	Maxime	C.S.S. Reims	France	0	1	0	1*	0	0	0	
55	LESNIK	Matej	D.G.N.P. Maribor	Slovenia	1	0	0		0	0	0	
56	MERSINI	Agim	D.G.N.P. Maribor	Slovenia	2	0	0	1*	0	0	1	1
57	BULJUBASIC	Mustafa	D.G.N.P. Maribor	Slovenia	0	0	0		0	0	1	1
58	HAIJYEV	Intigam	Ulduz D.F.C. Baku	Azerbaijan	2	0	0	1	0	0	0	
59	JABRAYILOV	Israil	Ulduz D.F.C. Baku	Azerbaijan	1	0	0		0	0	0	
60	MIRZAYEV	Babak	Ulduz D.F.C. Baku	Azerbaijan	2	0	0	1	1	0	0	
61	KISHIYEV	Fuad	Ulduz D.F.C. Baku	Azerbaijan	1	0	0		0	0	0	
62	JAFAROV	Agshin	Ulduz D.F.C. Baku	Azerbaijan	1	1	0	1*	1	0	0	

63	BAHSHIYEV	Guladi	Ulduz D.F.C. Baku	Azerbaijan	1	0	0		0	0	0	
64	TALIBZADE	Said	Ulduz D.F.C. Baku	Azerbaijan	1	0	0		0	0	0	
65	ZISA	Orazio	A.S.D.C. Real E Non Solo	Italy	1	0	0		0	0	0	
66	GARRIDO	Roberto	A.S.D.C. Real E Non Solo	Italy	1	0	0		1	0	0	
67	SIEGFRIED	Simon	A.S.D.C. Real E Non Solo	Italy	1	0	0		0	0	0	
68	REXHEPAJ	Besnik	A.S.D.C. Real E Non Solo	Italy	1	0	0		0	0	0	
69	SUSEDKA	Maros	S.C.D. Nove Zamky	Slovakia	1	0	0		0	0	0	
70	DANO	Miroslav	S.C.D. Nove Zamky	Slovakia	1	0	0		0	0	0	
71	HAISTER	Samuel	S.C.D. Nove Zamky	Slovakia	0	0	0		1	0	0	
72	RUIZ RUIZ	Jose Manuel	C.D.S. Alcala de Henares	Spain	1	0	0		0	0	0	
73	MAYA VARGAS	Nicolas	C.D.S. Alcala de Henares	Spain	1	0	0		0	0	0	
74	ROMERO SANCHEZ DE LA	Adrian	C.D.S. Alcala de Henares	Spain	0	0	1	2*	0	1	0	1
75	SANCHEZ JIMENEZ	Adan	C.D.S. Alcala de Henares	Spain	1	0	0		0	0	0	
76	DE LA TORRE VELASCO	Alberto Antonio	C.D.S. Alcala de Henares	Spain	0	0	0		1	0	0	
77	CALDERON FERNANDEZ	Sebastian	C.D.S. Alcala de Henares	Spain	0	0	0		1	0	0	
78	CARRASCO VAZQUEZ	Juan Jose	C.D.S. Alcala de Henares	Spain	2	0	0	1*	0	0	0	
79	LUPPI	Mauro	A.S.D. G.S.S. Torino	Italy	1	0	0		0	0	0	
80	CUERVO BENAQUE	Adrian	A.S.D. G.S.S. Torino	Italy	1	1	0	1*	0	0	0	
81	VANACORE	Fabrizio	A.S.D. G.S.S. Torino	Italy	0	0	0		1	0	0	
82	DOGAN	Tugay	G.S.C. Aarau	Switzerland	1	0	0		0	0	0	
83	HOANG	Starny	G.S.C. Aarau	Switzerland	1	0	0		0	0	0	
84	TUGAN	Tugay	G.S.C. Aarau	Switzerland	1	0	0		1	0	0	
85	BYAA	Redouane	Zebre Charleroi	Belgium	1	0	0		0	0	0	

Y	YELLOW CARD
2Y	DOUBLE YELLOW CARD
R	RED CARD
S: 1,2,3...	SUSPENSION FOR MATCH
S*: 1*,2*,3*...	SANCTION ALREADY FULFILLED

The yellow cards acumulated will not be carried to next DCL Futsal competition (_),

5th European Deaf Champions League



MEN FUTSAL

ALCALA DE HENARES (Spain) 29/01-03/02/2018



FOULS



03/02/2018

Place	Team	Country	Matches	M1	M2	M3	M4	M5	M6	M7	TOTAL FOULS	Average
1	S.C.P./A.S. Porto	Portugal	6	7	11	8	11	8	4	0	49	8,17
2	Ulduz D.F.C. Baku	Azerbaijan	7	5	6	13	5	6	3	4	42	6,00
3	Doncaster D.F.C.	Great Britain	6	8	7	5	7	8	0	0	35	5,83
4	G.D.V.V. Martinistad	Netherlands	6	8	8	7	5	2	4	0	34	5,67
5	C.D.S. Huelva	Spain	7	3	5	3	7	9	4	7	38	5,43
	Dolphins Ashdod D.S.C.	Israel	7	4	5	5	4	6	7	7	38	5,43
7	Uljas Tampere	Finland	6	6	8	2	8	2	6	0	32	5,33
8	S.S.K. Vitkovice	Czech Republic	6	2	6	5	5	6	7	0	31	5,17
9	D.G.N.P. Maribor	Slovenia	6	8	0	1	4	8	9	0	30	5,00
10	G.S.V. Hildesheim	Germany	6	4	3	5	9	7	0	0	28	4,67
	G.S.C. Aarau	Switzerland	6	6	5	5	6	3	3	0	28	4,67
	C.D.S. Alcala de Henares	Spain	6	4	5	6	3	4	6	0	28	4,67
13	Zebre Charleroi	Belgium	6	5	4	5	6	3	4	0	27	4,50
14	A.S.D.C. Real E Non Solo	Italy	7	4	8	2	0	9	6	2	31	4,43
	Oslo D.S.K.	Norway	7	2	6	2	3	9	5	4	31	4,43
16	St. John's D.F.C.	Great Britain	6	5	5	2	3	5	6	0	26	4,33
17	C.S.S. Reims	France	7	4	2	2	7	6	3	3	27	3,86
18	S.K. Lundia	Sweden	7	3	3	2	4	7	5	2	26	3,71
	A.S.D. G.S.S. Torino	Italy	7	4	5	2	3	3	7	2	26	3,71
20	S.C.D. Nove Zamky	Slovakia	6	2	5	0	5	4	1	0	17	2,83

5th European Deaf Champions League

MEN FUTSAL

ALCALA DE HENARES (Spain) 29/01-03/02/2018

FAIR PLAY



03/02/2018

Place	Team	Country	Y	2Y	R	CARDS POINTS	T.A. POINTS	AVERAGE FOULS	TOTAL POINTS
1	Zebre Charleroi	Belgium	1	0	0	1	0	4,33	5,33
2	S.C.D. Nove Zamky	Slovakia	3	0	0	3	0	3,86	6,86
3	G.D.V.V. Martinistad	Netherlands	2	0	0	2	0	5,33	7,33
4	A.S.D.C. Real E Non Solo	Italy	5	0	0	5	0	4,43	9,43
	G.S.V. Hildesheim	Germany	3	1	0	5	0	4,67	9,67
6	G.S.C. Aarau	Switzerland	4	0	0	4	0	5,83	9,83
7	A.S.D. G.S.S. Torino	Italy	3	1	0	5	0	5,43	10,43
8	Doncaster D.F.C.	Great Britain	5	0	0	5	0	5,67	10,67
9	C.S.S. Reims	France	5	1	0	7	0	4,43	11,43
	S.S.K. Vitkovice	Czech Republic	4	0	1	7	0	4,43	11,43
11	Uljas Tampere	Finland	5	1	0	7	0	5,00	12,00
12	St. John's D.F.C.	Great Britain	5	0	1	8	0	4,67	12,67
13	C.D.S. Huelva	Spain	7	0	0	7	0	6,00	13,00
14	S.K. Lundia	Sweden	9	0	0	9	0	5,17	14,17
15	Oslo D.S.K.	Norway	8	1	0	10	0	4,67	14,67
16	C.D.S. Alcala de Henares	Spain	7	1	1	12	0	3,71	15,71
17	Ulduz D.F.C. Baku	Azerbaijan	11	1	0	13	0	4,43	17,43
18	S.C.P./A.S. Porto	Portugal	3	0	2	9	1	5,43	20,43
19	D.G.N.P. Maribor	Slovenia	4	0	2	10	1	4,50	20,50
20	Dolphins Ashdod D.S.C.	Israel	10	0	0	10	1	8,17	24,17

YELLOW CARD: 1 Point
DOUBLE YELLOW CARD: 2 Points
RED CARD: 3 Points
T.A. (TECHNICAL AREA - DISMISSAL): 6 Points

5th EUROPEAN DEAF CHAMPIONS LEAGUE

MEN AND WOMEN FUTSAL
29th January - 3rd February 2018
Alcalá de Henares (Spain)



RESULTS - WOMEN 30-31st JANUARY 2018 - 1st FEBRUARY 2018

Group A	
1.	ST. JOHN'S L.D.F.C.
2.	YOUTH OF MOSCOW
3.	P.S. SORDAPICENA
4.	C.D.S. ASORCAS
5.	M.K.S.N. MAZOWSZE WARSZAWA

GROUP STAGE "A" WOMEN			
30.01.2018	Match venue: 5. Sports Hall: UAH	Start: 09:00	End: 15:00
31.01.2018	Match venue: 6. Sports Hall: CAMARMA DE ESTERUELAS	Start: 10:00	End: 16:00
01.02.2018	Match venue: 3. Sports Hall: VAL	Start: 11:00	End: 13:00
Play time: 2 x 20 min. Break-time/Half-time: 5 min.			

Group B	
1.	I.K. HEPHATA STOCKHOLM
2.	S.S.C. BUDAPEST
3.	C.D.S. ALCALA DE HENARES
4.	U.S.S. BERGAMO
5.	DONCASTER D.F.C.

GROUP STAGE "B" WOMEN			
30.01.2018	Match venue: 5. Sports Hall: UAH	Start: 11:00	End: 16:00
31.01.2018	Match venue: 6. Sports Hall: CAMARMA DE ESTERUELAS	Start: 09:00	End: 14:00
01.02.2018	Match venue: 3. Sports Hall: VAL	Start: 09:00	End: 15:00
Play time: 2 x 20 min. Break-time/Half-time: 5 min.			

Game	Time	Match	Date	Club	vs	Club	Result	Fouls
1	09:00 - 10:00	A1 - A3	30.01.2018	ST. JOHN'S L.D.F.C.	vs	P.S. SORDAPICENA	0 : 5 *	0 0
2	10:00 - 11:00	A5 - A2	30.01.2018	M.K.S.N. MAZOWSZE WARSZAWA	vs	YOUTH OF MOSCOW	4 : 1	2 3
3	11:00 - 12:00	B5 - B2	30.01.2018	DONCASTER D.F.C.	vs	S.S.C. BUDAPEST	4 : 2	1 4
4	12:00 - 13:00	B1 - B3	30.01.2018	I.K. HEPHATA STOCKHOLM	vs	C.D.S. ALCALA DE HENARES	2 : 1	1 0
5	13:00 - 14:00	A2 - A4	30.01.2018	YOUTH OF MOSCOW	vs	C.D.S. ASORCAS	3 : 2	3 1
6	14:00 - 15:00	A3 - A5	30.01.2018	P.S. SORDAPICENA	vs	M.K.S.N. MAZOWSZE WARSZAWA	2 : 5	3 2
7	15:00 - 16:00	B2 - B4	30.01.2018	S.S.C. BUDAPEST	vs	U.S.S. BERGAMO	0 : 1	4 1
8	09:00 - 10:00	B3 - B5	31.01.2018	C.D.S. ALCALA DE HENARES	vs	DONCASTER D.F.C.	0 : 4	4 3
9	10:00 - 11:00	A1 - A2	31.01.2018	ST. JOHN'S L.D.F.C.	vs	YOUTH OF MOSCOW	0 : 5 *	0 0
10	11:00 - 12:00	A4 - A5	31.01.2018	C.D.S. ASORCAS	vs	M.K.S.N. MAZOWSZE WARSZAWA	1 : 5	4 7
11	12:00 - 13:00	B1 - B2	31.01.2018	I.K. HEPHATA STOCKHOLM	vs	S.S.C. BUDAPEST	2 : 2	1 4
12	13:00 - 14:00	B4 - B5	31.01.2018	U.S.S. BERGAMO	vs	DONCASTER D.F.C.	0 : 1	5 1
13	14:00 - 15:00	A2 - A3	31.01.2018	YOUTH OF MOSCOW	vs	P.S. SORDAPICENA	4 : 1	1 7
14	15:00 - 16:00	A4 - A1	31.01.2018	C.D.S. ASORCAS	vs	ST. JOHN'S L.D.F.C.	0 : 5 *	0 0
15	09:00 - 10:00	B2 - B3	01.02.2018	S.S.C. BUDAPEST	vs	C.D.S. ALCALA DE HENARES	2 : 4	4 4
16	10:00 - 11:00	B4 - B1	01.02.2018	U.S.S. BERGAMO	vs	I.K. HEPHATA STOCKHOLM	1 : 4	4 1
17	11:00 - 12:00	A3 - A4	01.02.2018	P.S. SORDAPICENA	vs	C.D.S. ASORCAS	1 : 2	3 3
18	12:00 - 13:00	A5 - A1	01.02.2018	M.K.S.N. MAZOWSZE WARSZAWA	vs	ST. JOHN'S L.D.F.C.	5 : 0 *	0 0
19	13:00 - 14:00	B3 - B4	01.02.2018	C.D.S. ALCALA DE HENARES	vs	U.S.S. BERGAMO	4 : 3	3 5
20	14:00 - 15:00	B5 - B1	01.02.2018	DONCASTER D.F.C.	vs	I.K. HEPHATA STOCKHOLM	1 : 2	2 2

* The team St. John's L.D.F.C. withdrew their participation.

TABLE										
Pl.	GROUP A	P	W	D	L	Goals	GD	Points	F	
1.	M.K.S.N. MAZOWSZE WARSZAWA	4	4	0	0	19 : 4	15	12	11	
2.	YOUTH OF MOSCOW	4	3	0	1	13 : 7	6	9	7	
3.	C.D.S. ASORCAS	4	2	0	2	10 : 9	-4	6	8	
4.	P.S. SORDAPICENA	4	1	0	3	9 : 11	-2	3	13	
5.	ST. JOHN'S L.D.F.C.	4	0	0	4	0 : 20	-20	0	0	
		P: Played	W: Win	D: Draw	L: Lose	GD: Goals Difference		F: Fouls		

TABLE										
Pl.	GROUP B	P	W	D	L	Goals	GD	Points	F	
1.	I.K. HEPHATA STOCKHOLM	4	3	1	0	10 : 5	5	10	5	
2.	DONCASTER D.F.C.	4	3	0	1	10 : 4	6	9	7	
3.	C.D.S. ALCALA DE HENARES	4	2	0	2	9 : 11	-2	6	11	
4.	U.S.S. BERGAMO	4	1	0	3	5 : 9	-4	3	15	
5.	S.S.C. BUDAPEST	4	0	1	3	6 : 11	-5	1	16	
		P: Played	W: Win	D: Draw	L: Lose	GD: Goals Difference		F: Fouls		

5th EUROPEAN DEAF CHAMPIONS LEAGUE

MEN AND WOMEN FUTSAL
29th January - 3rd February 2018
Alcalá de Henares (Spain)



RESULTS - WOMEN 2nd FEBRUARY 2018

Match venue: **1. Sports Hall: ESPARTALES**

- Semifinals

WOMEN 2 x 20min.

Penalties if score level.

Break Time: 5 min.

SEMIFINALS WOMEN										
Game	Time	Match	Date	Club	vs	Club	Result	Penalties		Fouls
21	09:00 - 11:00	A1 - B2	02.02.2018	M.K.S.N. MAZOWSZE WARSZAWA	vs	DONCASTER D.F.C.	7 : 5	-	-	8 8
22	11:30 - 13:30	B1 - A2	02.02.2018	I.K. HEPHATA STOCKHOLM	vs	YOUTH OF MOSCOW	5 : 4	-	-	9 2

Match venue: **3. Sports Hall: VAL**

- Placements 5 - 8

- Placements 7 - 8

- Placements 5 - 6

- Placements 9 - 10

WOMEN 2 x 20min.

Penalties if score level.

Break Time: 5 min.

WOMEN 2 x 20min.

Penalties if score level.

Break Time: 5 min.

WOMEN 2 x 20min.

Penalties if score level.

Break Time: 5 min.

WOMEN 2 x 20min.

Penalties if score level.

Break Time: 5 min.

PLACEMENT MATCHES 5 - 8 WOMEN										
Game	Time	Match	Date	Club	vs	Club	Result	Penalties		Fouls
23	09:00 - 10:00	A3 - B4	02.02.2018	C.D.S. ASORCAS	vs	U.S.S. BERGAMO	3 : 0	-	-	2 4
24	10:00 - 11:00	B3 - A4	02.02.2018	C.D.S. ALCALA DE HENARES	vs	P.S. SORDAPICENA	1 : 2	-	-	4 6

PLACEMENT MATCHES 7 - 8 WOMEN										
Game	Time	Match	Date	Club	vs	Club	Result	Penalties		Fouls
25	13:00 - 14:00	L23 - L24	02.02.2018	U.S.S. BERGAMO	vs	C.D.S. ALCALA DE HENARES	1 : 1	4	5	4 2

PLACEMENT MATCHES 5 - 6 WOMEN										
Game	Time	Match	Date	Club	vs	Club	Result	Penalties		Fouls
26	14:00 - 15:00	W23 - W24	02.02.2018	C.D.S. ASORCAS	vs	P.S. SORDAPICENA	7 : 0	-	-	4 6

PLACEMENT MATCHES 9 - 10 WOMEN										
Game	Time	Match	Date	Club	vs	Club	Result	Penalties		Fouls
27	17:00 - 18:00	A5 - B5	02.02.2018	ST. JOHN'S L.D.F.C.	vs	S.S.C. BUDAPEST	0 : 5 *	-	-	0 0

* The team St. John's L.D.F.C. withdrew their participation.

5th EUROPEAN DEAF CHAMPIONS LEAGUE

MEN AND WOMEN FUTSAL
29th January - 3rd February 2018
Alcalá de Henares (Spain)



RESULTS - **WOMEN** **3rd FEBRUARY 2018**

Match venue: **1. Sports Hall: ESPARTALES**

- Placements 3 - 4
- Final

WOMEN 2 x 20min. Penalties if score level. Break Time: 5 min.

WOMEN 2 x 20min. Extra-time and Penalties if score level. Break Time: 10 min.

PLACEMENT MATCHES 3 - 4 WOMEN

Game	Time	Match	Date	Club	vs	Club	Result	Penalties	Fouls
28	09:00 - 10:00	L21 - L22	03.02.2018	DONCASTER D.F.C.	vs	YOUTH OF MOSCOW	1 : 7	- -	2 3

FINAL WOMEN

Game	Time	Match	Date	Club	vs	Club	Result	Penalties	Fouls
29	12:30 - 14:30	W21 - W22	03.02.2018	M.K.S.N. MAZOWSZE WARSZAWA	vs	I.K. HEPHATA STOCKHOLM	8 : 4	- -	4 6

Final Placement

Place	Club
1.	M.K.S.N. MAZOWSZE WARSZAWA
2.	I.K. HEPHATA STOCKHOLM
3.	YOUTH OF MOSCOW
4.	DONCASTER D.F.C.
5.	C.D.S. ASORCAS
6.	P.S. SORDAPICENA
7.	C.D.S. ALCALA DE HENARES
8.	U.S.S. BERGAMO A.S.D.
9.	S.S.C. BUDAPEST
10.	ST. JOHN'S L.D.F.C.

AWARDS

BEST GOALKEEPER

DARIA TIMOKHINA
(Youth OF Moscow)

BEST PLAYER

MARTA KACZMARCZYK
(M.K.S.N.Mazowsze W.)

BEST YOUNG PLAYER

LUCY DURHAM
(Doncaster D.F.C.)

TOP SCORER

AGNIESZKA BOCKOWSKA (M.K.S.N.Mazowsze W.)	9 goals
---	-------------------

FAIR PLAY

U.S.S. BERGAMO A.S.D.



TOP SCORER - WOMEN **3 FEBRUARY 2018**

- 9 Agnieszka BOCKOWSKA (M.K.S.N. MAZOWSZE WARSZAWA)
- 8 Sofia LINDEVALL (I.K. HEPHATA STOCKHOLM)
- 8 Anna ANTONOVA (YOUTH OF MOSCOW)
- 6 Volha SIARKO (M.K.S.N. MAZOWSZE WARSZAWA)
- 6 Paulina SUCHOROWSKA (M.K.S.N. MAZOWSZE WARSZAWA)
- 6 Marta KACZMARCZYK (M.K.S.N. MAZOWSZE WARSZAWA)
- 6 Matilda JANSSON (I.K. HEPHATA STOCKHOLM)
- 5 Nathalie O'BRIEN (DONCASTER D.F.C.)
- 4 Dora FABIAN (S.S.C. BUDAPEST)
- 3 Valeriia KONONENKO (YOUTH OF MOSCOW)
- 3 Pilar FERRER PEREZ (C.D.S. ASORCAS)
- 2 Cecilia BJORCK (I.K. HEPHATA STOCKHOLM)
- 2 Emma BROWN (DONCASTER D.F.C.)
- 2 Fatima TEBIBEL (I.K. HEPHATA STOCKHOLM)
- 2 Liubov ENDAKOVA (YOUTH OF MOSCOW)
- 2 Lucy DURHAM (DONCASTER D.F.C.)
- 2 Melani GUERRERO SANCHEZ (C.D.S. ALCALA DE HENARES)**
- 2 Olga NIKITINA (YOUTH OF MOSCOW)
- 2 Carmel HEERY (DONCASTER D.F.C.)
- 2 Maria Josefa VACAS ENRIQUEZ (C.D.S. ALCALA DE HENARES)**
- 2 Catherina GRIER (DONCASTER D.F.C.)
- 2 Carolina MARGUCCIO (U.S.S. BERGAMO)
- 2 Saioa MARTINEZ MARISCAL (C.D.S. ALCALA DE HENARES)**
- 2 Ksenia KOZHEVNIKOVA (YOUTH OF MOSCOW)
- 2 Vanessa RICCI BITTI (P.S. SORDAPICENA)
- 2 Laura CLARKE (DONCASTER D.F.C.)
- 2 Angela Kinga NAGY (S.S.C. BUDAPEST)

Goals in placement matches (5-10^o place) aren't included in top scorer award.

5th European Deaf Champions League
WOMEN FUTSAL
ALCALA DE HENARES (Spain) 29/01-03/02/2018




YELLOW / RED CARD



03/02/2018

Place	Family Name	First Name	Team	Country	Group stage Quarterfinals				Semifinals+Final Placement matches			
					Y	2Y	R	S	Y	2Y	R	S
1	O'BRIEN	Nathalie	Doncaster D.F.C.	Great Britain	1	0	0		1	0	0	
2	CLARKE	Laura	Doncaster D.F.C.	Great Britain	1	0	0		0	0	0	
3	HEERY	Carmel	Doncaster D.F.C.	Great Britain	0	0	0		1	0	0	
4	BROWN	Emma	Doncaster D.F.C.	Great Britain	0	0	0		1	0	0	
5	MELLAL	Louisa	A.S.D.P.S. Sordapicena	Italy	1	0	0		0	0	0	
6	VACCARO	Maria Giuseppa	A.S.D.P.S. Sordapicena	Italy	0	0	0		1	0	0	
7	DORI	Angela	A.S.D.P.S. Sordapicena	Italy	1	0	0		0	0	0	
8	ADAM	Alexandra	S.S.C. Budapest	Hungary	1	0	0		0	0	0	
9	VACAS ENRIQUEZ	Maria Josefa	C.D.S. Alcala de Henares	Spain	0	0	0		1	0	0	
10	LINDEVALL	Sofia	I.K. Hephata	Sweden	0	0	0		1	0	0	
11	TEBIBEL	Fatima	I.K. Hephata	Sweden	0	0	0		1	0	0	
12	MUCHA	Katarzyna	M.K.S.N. Mazowzse	Poland	0	0	0		1	0	0	
13	PRUSINOWSKA	Paulina	0	Date:	0	0	0		1	0	0	
14	SAZHNOVA	Vilena	Youth of Moscow	Spain	0	0	0		0	0	1	1*

Y	YELLOW CARD
2Y	DOUBLE YELLOW CARD
R	RED CARD
S: 1,2,3...	SUSPENSION FOR MATCH
S*: 1*,2*,3*...	SANCTION ALREADY FULFILLED

5th European Deaf Champions League

WOMEN FUTSAL

ALCALA DE HENARES (Spain) 29/01-03/02/2018



FOULS



03/02/2018

Place	Team	Country	Matches	M1	M2	M3	M4	M5	M6	TOTAL FOULS	Average
1	A.S.D.P.S. Sordapicena	Italy	5	-	3	7	3	6	6	25	5,00
2	M.K.S.N. Mazowzse	Poland	5	2	2	7	-	8	4	23	4,60
3	U.S.S. Bergamo	Italy	6	1	5	4	5	4	4	23	3,83
4	I.K. Hephata	Sweden	6	1	1	1	2	9	6	20	3,33
5	Doncaster D.F.C.	Great Britain	6	1	3	1	2	8	2	17	2,83
6	C.D.S. Asorcas	Spain	5	1	4	-	3	2	4	14	2,80
7	C.D.S. Alcala de Henares	Spain	6	0	4	2	3	4	2	15	2,50
8	Youth of Moscow	Russia	6	3	3	-	1	2	3	12	2,00
9	S.S.C. Budapest	Hungary	4	4	4	0	0	0	0	8	2,00
	St John's L.D.F.C.	Great Britain	*								

* The team St. John's L.D.F.C. withdrew their participation.

5th European Deaf Champions League



WOMEN FUTSAL

ALCALA DE HENARES (Spain) 29/01-03/02/2018

FAIR PLAY



03/02/2018

Place	Team	Country	Y	2Y	R	CARDS POINTS	T.A. POINTS	AVERAGE FOULS	TOTAL POINTS
1	U.S.S. Bergamo	Italy	0	0	0	0	0	2,00	2,00
2	S.S.C. Budapest	Hungary	1	0	0	1	0	2,80	3,80
3	C.D.S. Alcala de Henares	Spain	1	0	0	1	0	2,83	3,83
	C.D.S. Asorcas	Spain	0	0	0	0	0	3,83	3,83
5	I.K. Hephata	Sweden	2	0	0	2	0	2,00	4,00
6	Youth of Moscow	Russia	0	0	1	3	0	2,50	5,50
7	M.K.S.N. Mazowzse	Poland	2	0	0	2	0	5,00	7,00
8	A.S.D.P.S. Sordapicena	Italy	3	0	1	6	0	3,33	9,33
9	Doncaster D.F.C.	Great Britain	5	0	0	5	1	4,60	15,60
	St. John's L.D.F.C.	Great Britain	*						

* The team St. John's L.D.F.C. withdrew their participation.

YELLOW CARD: 1 Point
DOUBLE YELLOW CARD: 2 Points
RED CARD: 3 Points
T.A. (TECHNICAL AREA - DISMISSAL): 6 Points



Дворец легкой атлетики
Athletics palace

22-24.03.2018



LA SELECCIÓN ESPAÑOLA OBTIENE 2 MEDALLAS DE ORO Y 2 DIPLOMAS EN LOS VI CAMPEONATOS DE EUROPA DE ATLETISMO EN PISTA CUBIERTA

La Selección Española de Atletismo para Sordos estuvo presente una edición más en el europeo de atletismo en pista cubierta. En esta ocasión, se celebró en la ciudad de Gomel (Bielorrusia) del 22 al 24 de marzo de 2018.

Los miembros del equipo nacional fueron: Jaime Martínez Morga, Víctor Gómez Ayala, Roberto Marrón Villace y Juan Manuel González Valiente, que cumplieron previamente los criterios de clasificación para el evento internacional. Javier Soto estuvo presente para acompañarles como técnico.

El primer día de competición, **22 de marzo** por la mañana, tuvo lugar una pequeña ceremonia de inauguración con la presencia de 20 países participantes y, posteriormente, comenzaron las competiciones con la participación de los cuatro españoles.

El murciano Jaime Martínez obtuvo por primera vez una medalla internacional de categoría absoluta en la prueba de 1.500m. Su estrategia demostrada en la carrera fue conservadora con el fin de aguantar los múltiples acelerones de los polacos y ruso que tuvieron el objetivo de no beneficiar la punta de velocidad final a los especialistas de 800m, Jaime y el bielorruso Charniak. Jaime sufrió hasta la última vuelta para ir luego adelantando 4 puestos de forma espectacular. Cuando iba 5º adelantó y terminó campeón europeo con una marca de 4'03''92. El 2º puesto fue para el polaco Wojciechowski (4'04''06) y la medalla de bronce fue conseguida por el bielorruso Charniak (4'04''57).

El otro español, Juan Manuel González, participó también en los 1.500m que no es de su especialidad, siendo la suya los 3.000m, por ello, terminó en 7º puesto con mejor marca personal de 4'24''08.

El catalán Víctor Gómez y el asturiano Roberto Marrón compitieron en los cuartos de final de 400m sin poder clasificarse de forma directa ni por tiempos para las semifinales faltándoles 73 y 8 centésimas de segundo para la clasificación. Finalmente quedaron en los puestos 13 y 14 de 24 atletas en la prueba con mayor participación del evento internacional.

Víctor Gómez no pudo rendir al máximo como él deseaba hacerlo debido al cansancio acumulado en las últimas 24h por haberle surgido problemas en los vuelos desde Barcelona, hecho que provocó que solo contara con 8 h de aclimatación en tierras bielorrusas. Roberto Marrón terminó satisfecho de su carrera, aunque reconoció que tuvo mala táctica durante la misma sin poder arañar algunas décimas de segundo para la clasificación por tiempos a semifinales.

El viernes **23 de marzo**, fueron las semifinales de 800m con la participación de Jaime Martínez y Roberto Marrón. El sistema de clasificación de 6 atletas para la final fue la obtención de los 2 primeros puestos de cada semifinal más los dos mejores tiempos de las dos carreras.

En la primera semifinal, Roberto no pudo clasificarse para la final de forma directa ni por tiempos por tan solo 73 centésimas de segundo, volviendo a quedarse a las puertas de acceder otra ronda más como en los 400 m. Finalmente quedó en 7º puesto con una marca de 2'08''77, lejos de su marca personal, aunque era consciente que en carreras de un campeonato oficial no se consiguen buenas marcas.



Federación Española de Deportes para Sordos

En la 2ª semifinal, Jaime Martínez obtuvo la clasificación de forma directa al obtener el 2º puesto (2'06''27), salió tranquilo para ir progresando poco a poco hasta terminar la carrera sin malgastar energía.

El último día de competición, **24 de marzo**, Jaime Martínez consiguió de nuevo la medalla de ORO en la final de 800 m.l. con un tiempo de 1'56''47, reeditando su título como campeón de Europa.

La final no fue rápida ni lenta sino táctica, Jaime tuvo buen control casi toda la carrera hasta cuando el bielorruso Charniak, máximo rival de Jaime, dio un acelerón a falta de 400m, no obstante, Jaime aguantó bien el ataque. En la última recta, cuando quedaban 60m para el final, los dos tuvieron un final in extremis y de forma espectacular Jaime venció al bielorruso por solo una décima de segundo (1'56''47-1'56''57). La medalla de bronce fue conseguida por el polaco M. Kulpa con una marca de 1'58''16.

Juan Manuel González terminó en 4º puesto en la final de 3.000m con una marca de 9'31''54 obteniendo el diploma. Juanma comenzó de forma conservadora en los inicios de la carrera estando en 6º puesto para ir luego adelantando al polaco Kulpa y al inglés Wilkinson. Es su primera vez como internacional en un evento de atletismo en pista cubierta y conseguir un 4º puesto es toda una satisfacción y recompensa a su esfuerzo. La medalla de oro fue para el polaco Wojciechowski con una marca de 8'45''77.

Diez minutos después tuvo lugar la prueba de relevos 4 x 400m con el equipo nacional formado por Víctor Gómez, Roberto Marrón, Jaime Martínez y de nuevo con el fondista Juan Manuel González. Acabaron en 2º puesto con un tiempo de 3'42''24 en la final B y terminaron en 6º puesto en la clasificación general con las dos finales (A+B). El vencedor fue el equipo de Ucrania.

De esta forma termina la participación española con un excelente balance de dos medallas de oro y dos diplomas (4º y 6º puesto) quedando en el puesto 5º del medallero de todos los países europeos.

Resultados de las competiciones: <https://www.edso.eu/wp-content/uploads/2017/04/6.-EGHM-2018-in-Gomel-1.pdf>



Ceremonia de inauguración



Ceremonia de inauguración



Victor Gómez en 400 m.l.



Victor Gómez en 400 m.l.



Roberto Marrón en 400 m.l.



Roberto Marrón en 400 m.l.



Juan M. González y Jaime Martínez en 1.500 m.l.



Jaime Martínez en la última vuelta de 1.500 m.l.



Podio del 1.500 m.l.



Podio del 1.500 m.l.



1ª Semifinal 800 m.l. (Roberto Marrón)



2ª Semifinal 800 m.l. (Jaime Martínez)



Final 800 m.l. (Jaime Martínez)



Final 800 m.l. (Jaime Martínez)



Podio 800 m.l. (Jaime Martínez)



Final 3.000 m.l. (Juan Manuel González)



4 x 400m relevos



Equipo nacional atletismo

List of participants

ARM		GBR	
1 Aleverdyan, Hayk	89	39 Kay, Christopher	91
		40 Losala, Asnath	84
BLR		41 Oram, Malachi	96
2 Chebatarova, Tatsiana	84	42 Wilkinson, Jonathan	94
3 Charniak, Aliaksandr	90		
4 Dzhalevich, Daniil	97	GER	
5 Hancharova, Yana	88	43 Bischlager, Christoph	83
6 Hralko, Marharyta	87	44 Gaede, Delia	99
7 Hralko, Raman	92		
8 Kavaleuski, Uladzislau	97	GRE	
9 Khamutova, Viktora	97	45 Vouros, Alexios	98
10 Kozich, Aliaksandr	87		
11 Kozich, Halina	90	LAT	
12 Krautsova, Liudmila	98	46 Grenins, Maris	81
13 Lahadziuk, Akisiom	94	47 Kalnins, Pauls	00
14 Maistrenka, Aliaksandr	00	48 Ozols, Artis	99
15 Makashyn, Dzianis	00	49 Soklakovs, Sergejs	95
16 Novik, Vadzim	83		
17 Rahautsova, Volha	86	LTU	
18 Rahulia, Uladzislau	98	50 Ivskevicius, Vytenis	92
19 Sadavaya, Darya	97	51 Paurys, Mazvydas	99
20 Tsiarentsyeva, Alena	82	52 Zdanavicius, Sarunas	98
21 Zapolskikh, Siarhei	99		
22 Zhurbenkova, Katsiaryna	98	POL	
23 Zubrakova, Uladlena	00	53 Borowski, Mateusz	95
		54 Cygler, Robert	91
BUL		55 Dabrowski, Karol	95
24 Nachova, Nadka	00	56 Golebiowski, Oskar	00
25 Uzunova, Elena	92	57 Janda, Bartlomiej	93
		58 Komander, Martina	92
CZE		59 Kotowski, Grzegorz	87
26 Stanovsky, Michal	93	60 Kulpa, Michal	87
		61 Marcinkiewicz, Adrian	93
ESP		62 Ojdana, Adrian	95
27 Gomez Ayala, Victor	96	63 Rozumczyk, Tomasz	89
28 Gonzalez Valiente, Juan Manuel	82	64 Stempurski, Daniel	97
29 Marron Villace, Roberto	95	65 Wierzbiicka, Katarzyna	90
30 Martinez Morga, Jaime	95	66 Wojciechowski, Michal	88
EST		POR	
31 Kajak, Karl Kristjan	01	67 Costa, Hemilton	91
32 Kambek, Siim	88	68 Ture, Abudacar	98
33 Kuusmann, Aarne	97		
34 Landar, Marja-Liisa	90		
35 Liiv, Jorgan	90		
36 Saem, Cathy	93		
37 Visnap, Tanel	92		
FIN			
38 Tanner, Santeri	96		

6th European Deaf Indoor Athletics Championships in Gomel/BLR from 22th March until 24th March 2018



RUS

69	Abubiakirova, Iuliia	95
70	Alemseitova, Andzhela	90
71	Arkhipova, Elizabetta	98
72	Arutiunian, Liudmila	94
73	Baganov, Daniil	92
74	Beliakov, Aleksandr	94
75	Biziakina, Svetlana	94
76	Borovskaya, Valeria	95
77	Demchenko, Sofiia	98
78	Erofeeva, Nelli	83
79	Fedorenkov, Denis	96
80	Filyushkin, Mikhail	95
81	Filushkina, Alena	96
82	Ignatev, Egor	92
83	Kalinevich, Margarita	95
84	Karapetian, Kristina	90
85	Khakimov, Denis	93
86	Khilenko, Konstantin	95
87	Klechkina, Anastasiia	94
88	Klimova, Oxana	90
89	Kniazev, Vladislav	87
90	Kulikov, Maksim	84
91	Lavrinenko, Iuliia	97
92	Nikiforova, Ekaterina	97
93	Osmanov, Rovshan	91
94	Pakin, Ivan	91
95	Shtanko, Ilya	93
96	Vasilyev, Vitally	93
97	Zrakovskaia, Aleksandra	98

UKR

113	Bairamova, Yuliia	88
114	Danylchenko, Volodymyr	92
115	Dmytryenko, Oleksandr	87
116	Drach, Sergii	88
117	Ieromenko, Mykhailo	89
118	Kiniaikina, Kristina	00
119	Kochmaryk, Viktoriya	89
120	Kompaniets, Serhii	96
121	Kuprych, Solomiia	90
122	Kysylova, Yuliia	97
123	Matviievska, Yuliia	02
124	Muravska, Rusiana	00
125	Nosenko, Mykola	90
126	Pavlusenko, Yuryi	96
127	Pendrak, Maksym	90
128	Potapenko, Kateryna	88
129	Rudenko, Dmytro	90
130	Shapoval, Yuliia	88
131	Shenelenko, Onysym	94
132	Svynobii, Mariia	92
133	Sydorenko, Anastasiia	94
134	Tokar, Kateryna	01
135	Ursulenko, Nataliia	85
136	Vyshytskyi, Dmytro	96

SLO

98	Enci, Tadej	94
----	-------------	----

SVK

99	Antusekova, Martina	00
100	Jelinek, Rastisav	01
101	Kristoficova, Ivana	90
102	Zelinicky, Robert	97

SWE

103	Kojic, Alva	01
104	Sharapo, Simon	01

TUR

105	Akay, Aysun	94
106	Baydas, Hasan	94
107	Baydas, Hueseyin	94
108	Bicer, Dogan	97
109	Calhan, Serhan	94
110	Koc, Fatmagul	96
111	Ortac, Serdar	97
112	Suzen, Yasin	94

6th European Deaf Indoor Athletics Championships in Gomel/BLR from 22th March until 24th March 2018



RESULT

MEN

60m Heats

22.03.2018

Heat 1

1.Beliakov, Aleksandr	94 RUS	7.07 sec Q
2.Dmytryyenko, Oleksandr	87 UKR	7.10 sec Q
3.Zapolskikh, Siarhei	99 BLR	7.36 sec q
4.Kajak, Karl Kristjan	01 EST	7.59 sec
5.Oram, Malachi	96 GBR	7.95 sec
6.Aleverdyan, Hayk	89 ARM	8.44 sec

Heat 2

1.Shtanko, Ilya	93 RUS	7.00 sec Q
2.Vyshytskyi, Dmytro	96 UKR	7.09 sec Q
3.Stempurski, Daniel	97 POL	7.33 sec q
4.Dzihalevich, Daniil	97 BLR	7.50 sec
5.Ozols, Artis	99 LAT	7.71 sec
6.Kuusmann, Aarne	97 EST	8.05 sec

Heat 3

1.Cygler, Robert	91 POL	7.22 sec Q
2.Jelinek, Rastisav	01 SVK	7.26 sec Q
3.Pendrak, Maksym	90 UKR	7.30 sec q
4.Lahadziuk, Akisiom	94 BLR	7.37 sec
5.Ture, Abubacar	98 POR	7.59 sec
6.Liiv, Jorgan	90 EST	7.60 sec

Heat 4

1.Nosenko, Mykola	90 UKR	7.16 sec Q
2.Janda, Bartlomiej	93 POL	7.24 sec Q
3.Tanner, Santeri	96 FIN	7.29 sec q
4.Sharapo, Simon	01 SWE	7.39 sec
5.Novik, Vadzim	83 BLR	7.54 sec
6.Vouros, Alexios	98 GRE	DNS

60m Semi-finale

22.03.2018

Heat 1

1.Shtanko, Ilya	93 RUS	6.97 sec Q
2.Vyshytskyi, Dmytro	96 UKR	7.08 sec Q
3.Cygler, Robert	91 POL	7.18 sec
4.Jelinek, Rastisav	01 SVK	7.27 sec
5.Zapolskikh, Siarhei	99 BLR	7.28 sec
6.Tanner, Santeri	96 FIN	7.34 sec

Heat 2

1.Nosenko, Mykola	90 UKR	6.96 sec Q
2.Beliakov, Aleksandr	94 RUS	6.97 sec Q
3.Dmytryyenko, Oleksandr	87 UKR	7.03 sec q
4.Stempurski, Daniel	97 POL	7.09 sec q
5.Pendrak, Maksym	90 UKR	7.26 sec
6.Janda, Bartlomiej	93 POL	DQ

6th European Deaf Indoor Athletics Championships in Gomel/BLR from 22th March until 24th March 2018



MEN

60m Final

22.03.2018

1. Beliakov, Aleksandr	94 RUS	6.90 sec
2. Dmytryyenko, Oleksandr	87 UKR	6.97 sec
1. Shtanko, Ilya	93 RUS	7.07 sec
2. Vyshytskyi, Dmytro	96 UKR	7.16 sec
1. Nosenko, Mykola	90 UKR	DQ
4. Stempurski, Daniel	97 POL	DQ

400m Heats

22.03.2018

Heat 1

1. Ieromenko, Mykhailo	89 UKR	52.66 sec Q
2. Kotowski, Grzegorz	87 POL	53.33 sec q
3. Oram, Malachi	96 GBR	55.91 sec
Baydas, Hasan	94 TUR	DNF

Heat 2

1. Kompaniets, Serhii	96 UKR	51.80 sec Q
2. Borowski, Mateusz	95 POL	52.95 sec q
3. Tanner, Santeri	96 FIN	55.40 sec
4. Kambek, Siim	88 EST	56.94 sec

Heat 3

1. Suzen, Yasin	94 TUR	51.56 sec Q
2. Drach, Sergii	88 UKR	51.65 sec q
3. Vasilyev, Vitally	93 RUS	51.76 sec q
4. Ozols, Artis	99 LAT	54.91 sec

Heat 4

1. Rudenko, Dmytro	90 UKR	52.86 sec Q
2. Gomez Ayala, Victor	96 ESP	54.16 sec
3. Kavaleuski, Uladzislau	97 BLR	55.47 sec
4. Kuusmann, Aarne	97 EST	1:00.06 min

Heat 5

1. Golebiowski, Oskar	00 POL	53.09 sec Q
2. Marron Villace, Roberto	95 ESP	53.41 sec
3. Kajak, Karl Kristjan	01 EST	57.00 sec
Ortac, Serdar	97 TUR	DNF

Heat 6

1. Enci, Tadej	94 SLO	52.78 sec Q
2. Rahulia, Uladzislau	98 BLR	52.94 sec q
3. Ignatev, Egor	92 RUS	53.03 sec q
4. Baydas, Hueseyin	94 TUR	55.46 sec

6th European Deaf Indoor Athletics Championships in Gomel/BLR from 22th March until 24th March 2018



MEN

400m Semi-Final

22.03.2018

Heat 1

1.Suzen, Yasin	94 TUR	50.51 sec Q
2.Drach, Sergii	88 UKR	50.72 sec q
3.Golebiowski, Oskar	00 POL	51.58 sec
4.Kotowski, Grzegorz	87 POL	54.06 sec

Heat 2

1.Rudenko, Dmytro	90 UKR	50.53 sec Q
2.Kompaniets, Serhii	96 UKR	51.05 sec
3.Vasilyev, Vitally	93 RUS	51.59 sec
4.Ignatev, Egor	92 RUS	53.44 sec

Heat 3

1.Enci, Tadej	94 SLO	52.08 sec Q
2.Ieromenko, Mykhailo	89 UKR	52.15 sec
3.Rahulia, Uladzislau	98 BLR	52.51 sec
4.Borowski, Mateusz	95 POL	52.95 sec

400m Final

23.03.2018

1.Suzen, Yasin	94 TUR	49.46 sec
2.Rudenko, Dmytro	90 UKR	49.80 sec
3.Drach, Sergii	88 UKR	49.86 sec
1.Enci, Tadej	94 SLO	50.85 sec

800m Semi-Final

23.03.2018

Heat 1

1.Charniak, Aliaksandr	90 BLR	2:07.59 min Q
2.Osmanov, Rovshan	91 RUS	2:07.83 min Q
3.Wojciechowski, Michal	88 POL	2:08.05 min q
4.Marron Villace, Roberto	95 ESP	2:08.77 min
5.Pavlusenko, Yuri	96 UKR	2:09.33 min

Heat 2

1.Martinez Morga, Jaime	95 ESP	2:06.27 min Q
2.Kulpa, Michal	87 POL	2:06.18 min Q
3.Marcinkiewicz, Adrian	93 POL	2:06.55 min q
Vasilyev, Vitally	93 RUS	DNF
Kambek, Siim	88 EST	DNF
Ieromenko, Mykhailo	89 UKR	DNS

800m Final

24.03.2018

1.Martinez Morga, Jaime	95 ESP	1:56.47 min
2.Charniak, Aliaksandr	90 BLR	1:56.57 min
3.Kulpa, Michal	87 POL	1:58.16 min
2.Osmanov, Rovshan	91 RUS	1:59.15 min
Wojciechowski, Michal	88 POL	DNF
Marcinkiewicz, Adrian	93 POL	DNF

6th European Deaf Indoor Athletics Championships in Gomel/BLR from 22th March until 24th March 2018



MEN

1500m Final

22.03.2018

1.Martinez Morga, Jaime	95	ESP	4:03.92 min
2.Wojciechowski, Michal	88	POL	4:04.06 min
3.Charniak, Aliaksandr	90	BLR	4:04.57 min
4.Marcinkiewicz, Adrian	93	POL	4:04.98 min
5.Baganov, Daniil	92	RUS	4:09.91 min
6.Wilkinson, Jonathan	94	GBR	4:23.30 min
7.Gonzalez Valiente, Juan M.	82	ESP	4:24.08 min
8.Zelinicky, Robert	97	SVK	4:27.06 min
Kulpa, Michal	87	POL	DNF

3000m Final

24.03.2018

1.Wojciechowski, Michal	88	POL	8:45.77 min
2.Marcinkiewicz, Adrian	93	POL	8:46.12 min
3.Baganov, Daniil	92	RUS	8:52.29 min
4.Gonzalez Valiente, Juan M.	82	ESP	9:31.54 min
5.Wilkinson, Jonathan	94	GBR	9:40.86 min
6.Zelinicky, Robert	97	SVK	9:45.83 min
7.Kulpa, Michal	87	POL	9:46.70 min
8.Stanovsky, Michal	93	CZE	9:54.47 min

60m HURDLES Semi-Final

23.03.2018

Heat 1

1.Kniazev, Vladislav	87	RUS	8.49 sec Q
2.Shenelenko, Onysym	94	UKR	9.92 sec Q
3.Kuusmann, Aarne	97	EST	10.46 sec
Khilenko, Konstantin	95	RUS	DQ

Heat 2

1.Kulikov, Maksim	84	RUS	8.56 sec Q
2.Grenins, Maris	81	LAT	9.12 sec Q
3.Tanner, Santeri	96	FIN	9.70 sec q
Visnap, Tanel	92	EST	DNF

60m HURDLES Final

23.03.2018

1.Kniazev, Vladislav	87	RUS	8.42 sec
2.Kulikov, Maksim	84	RUS	8.59 sec
2.Grenins, Maris	81	LAT	9.08 sec
4.Tanner, Santeri	96	FIN	9.49 sec
5.Shenelenko, Onysym	94	UKR	9.53 sec
3.Kuusmann, Aarne	97	EST	9.98 sec

6th European Deaf Indoor Athletics Championships in Gomel/BLR from 22th March until 24th March 2018



MEN

4 x 400m relay Final A and B Time relay

24.03.2018

Heat A

1.UKR	3:22.43 min
Dmytryyenko, O 87 - Kompaniiets, S 96 - Drach, S 88 - Rudenko, D 90	
2.RUS	3:26.45 min
Beliakov, A 94 - Osmanov, R 91 - Ignatev, E 92 - Vasilyev, V 93	
3.TUR	3:26.64 min
Bicer, D 97 - Baydas, H 94 - Baydas, H 94 - Suzen, Y 94	
4.POL	3:31.26 min
Kotowski, G 87 - Borowski, M 95 - Ojdana, A 95 - Golebiowski, O 00	

Heat B

1.BLR	3:32.37 min
Dzihalevich, D 97 - Kavaleuski, U 97 - Rahulia, U 98 - Charniak, A 90	
2.ESP	3:42.24 min
Gomez Ayala, V 96 - Marron Villace, R 95 - Gonzalez Valiente, J 82 - Martinez Morga, J 95	
3.EST	3:50.89 min
Kambek, S 88 - Kuusmann, A - 97 Kajak, K 01 - Liiv, J 90	

4 x 400m relay Final

1.UKR	3:22.43 min
Dmytryyenko, O 87 - Kompaniiets, S 96 - Drach, S 88 - Rudenko, D 90	
2.RUS	3:26.45 min
Beliakov, A 94 - Osmanov, R 91 - Ignatev, E 92 - Vasilyev, V 93	
3.TUR	3:26.64 min
Bicer, D 97 - Baydas, H 94 - Baydas, H 94 - Suzen, Y 94	
4.POL	3:31.26 min
Kotowski, G 87 - Borowski, M 95 - Ojdana, A 95 - Golebiowski, O 00	
5.BLR	3:32.37 min
Dzihalevich, D 97 - Kavaleuski, U 97 - Rahulia, U 98 - Charniak, A 90	
6.ESP	3:42.24 min
Gomez Ayala, V 96 - Marron Villace, R 95 - Gonzalez Valiente, J 82 - Martinez Morga, J 95	
7.EST	3:50.89 min
Kambek, S 88 - Kuusmann, A - 97 Kajak, K 01 - Liiv, J 90	

6th European Deaf Indoor Athletics Championships in Gomel/BLR from 22th March until 24th March 2018



MEN

HIGH JUMP Final

23.03.2018

1.Hralko, Raman	92	BLR	2.00	m
2.Maistrenka, Aliaksandr	00	BLR	1.97	m
3.Khilenko, Konstantin	95	RUS	1.97	m
4.Fedorenkov, Denis	96	RUS	1.94	m
5.Dabrowski, Karol	95	POL	1.88	m
6.Visnap, Tanel	92	EST	1.80	m
7.Makashyn, Dzianis	00	BLR	1.75	m
8.Shenelenko, Onysym	94	UKR	1.65	m
9.Sharapo, Simon	01	SWE	1.65	m
10.Kuusmann, Aarne	97	EST	1.55	m

	1.55	1.60	1.65	1.70	1.75	1.80	1.85	1.88	1.91	1.94	1.97	2.00	2.08
1.							o	-	o	-	o	o	xxx
2.							o	-	o	-	o	xxx	
3.								o	-	no	xo	xxx	
4.							o	-	-	xo	-	-	-
5.					o	o	xo	xxo	xxx				
6.				o	o	o	xxx						
7.	o	xxo	o	o	o	xxx							
8.	o	o	xxx										
9.	o	o	xo	xxx									
10.	o	xxx											

6th European Deaf Indoor Athletics Championships in Gomel/BLR from 22th March until 24th March 2018



MEN

LONG JUMP Final

22.03.2018

1.Shtanko, Ilya			93 RUS					7.18 m
	5.34	6.64	7.01	7.18	7.01	x		
2.Grenins, Maris			81 LAT					6.95 m
	6.76	6.81	6.79	x	6.78	6.95		
3.Maistrenka, Aliaksandr			00 BLR					6.94 m
	6.91	6.62	6.90	6.84	x	6.94		
4.Khilenko, Konstantin			95 RUS					6.93 m
	x	6.49	6.66	6.93	x	x		
5.Kulikov, Maksim			84 RUS					6.87 m
	x	6.79	6.28	6.62	6.86	6.87		
6.Soklakovs, Sergejs			95 LAT					6.70 m
	x	6.51	6.36	x	6.43	6.70		
7.Costa, Hemilton			91 POR					6.62 m
	6.32	6.28	6.50	6.05	6.43	6.62		
8.Danylchenko, Volodymyr			92 UKR					6.55 m
	6.48	6.27	6.55	x	6.39	6.54		
9.Sharapo, Simon			01 SWE					6.43 m
	6.43	6.37	6.00					
10.Jelinek, Rastisav			01 SVK					6.42 m
	6.42	x	x					
11.Janda, Bartlomiej			93 POL					6.40 m
	6.40	6.31	6.36					
12.Liiv, Jorgan			90 EST					6.35 m
	6.35	6.27	4.18					
13.Lahadziuk, Akisiom			94 BLR					6.32 m
	5.73	6.16	6.32					
14.Kozich, Aliaksandr			87 BLR					6.21 m
	6.21	-	-					
15.Kajak, Karl Kristjan			01 EST					6.08 m
	6.08	5.86	x					
16.Shenelenko, Onysym			94 UKR					5.93 m
	5.76	5.93	5.87					
17.Visnap, Tanel			92 EST					5.89 m
	5.87	5.73	5.8					
Hralko, Raman			92 BLR					NM
	x	-	-					
Ture, Abudacar			98 POR					MED

6th European Deaf Indoor Athletics Championships in Gomel/BLR from 22th March until 24th March 2018



MEN

TRIPLE JUMP Final

24.03.2018

1. Pakin, Ivan	91 RUS	15.23	14.92	15.13	15.20	15.23 m
15.17 15.20						
2. Danylchenko, Volodymyr	92 UKR	14.73	-	-	14.32	14.96 m
14.77 14.96						
3. Kozich, Aliaksandr	87 BLR	14.23	x	14.32	14.12	14.32 m
14.15 14.23						
4. Maistrenka, Aliaksandr	00 BLR	13.79	14.31	14.27	x	14.31 m
13.55 14.13						
5. Grenins, Maris	81 LAT	x	13.90	x	13.92	13.92 m
13.61 13.48						
6. Soklakovs, Sergejs	95 LAT	13.41	13.63	13.27	13.78	13.78 m
x 13.26						
7. Makashyn, Dzianis	00 BLR	12.55	13.00	12.53	x	13.00 m
12.67 12.51						
8. Visnap, Tanel	92 EST	12.34	12.00	12.19	12.20	12.43 m
x 12.43						
9. Kajak, Karl Kristjan	01 EST	x				
11.57 x						
Hralko, Raman	92 BLR	-				NM
x -						

SHOT PUT Final

22.03.2018

1. Ivaskevicius, Vytenis	92 LTU	x	x	x	17.16	17.16 m
15.95 16.71						
2. Khakimov, Denis	93 RUS	x	x	15.99	16.61	16.61 m
16.42 16.47						
3. Filyushkin, Mikhail	95 RUS	x	14.95	x	15.15	15.15 m
14.22 15.11						
4. Bischlager, Christoph	83 GER	13.72	13.18	14.57	14.73	14.73 m
13.69 14.03						
5. Calhan, Serhan	94 TUR	14.37	x	x	x	14.37 m
13.89 14.30						
6. Rozumczyk, Tomasz	89 POL	x	x	13.64	x	14.19 m
14.19 x						
7. Paurys, Mazvydas	99 LTU	13.08	x	x	x	13.25 m
12.78 13.25						
8. Zdanavicius, Sarunas	98 LTU	x	12.82	13.17	x	13.17 m
12.09 x						
10. Kalnins, Paulis	00 LAT	10.29				11.68 m
11.68 x						
11. Kay, Christopher	91 GBR	x				11.33 m
11.33 x						

6th European Deaf Indoor Athletics Championships in Gomel/BLR from 22th March until 24th March 2018



WOMEN

60m Semi-Final

22.03.2018

Heat 1

1. Matviievskaya, Yuliia	02 UKR	8.13 sec Q
2. Chebatarova, Tatsiana	84 BLR	8.27 sec
3. Antusekova, Martina	00 SVK	8.36 sec
4. Wierzbicka, Katarzyna	90 POL	8.52 sec
5. Zubrakova, Uladlena	00 BLR	8.84 sec

Heat 2

1. Sadavaya, Darya	97 BLR	8.17 sec Q
2. Kochmaryk, Viktoriya	89 UKR	8.18 sec q
Kojic, Alva	01 SWE	DQ
Alemseitova, Andzhela	90 RUS	DNS
Losala, Asnath	84 GBR	MED

Heat 3

1. Akay, Aysun	94 TUR	7.95 sec Q
2. Filiushkina, Alena	96 RUS	7.97 sec q
3. Zhurbenkova, Katsiaryna	98 BLR	8.18 sec q
4. Tokar, Kateryna	01 UKR	8.28 sec
5. Komander, Martina	92 POL	8.40 sec

60m Final

22.03.2018

1. Akay, Aysun	94 TUR	7.95 sec
2. Kochmaryk, Viktoriya	89 UKR	7.99 sec
3. Zhurbenkova, Katsiaryna	98 BLR	8.10 sec
4. Sadavaya, Darya	97 BLR	8.10 sec
5. Matviievskaya, Yuliia	02 UKR	8.11 sec
Filiushkina, Alena	96 RUS	DQ

400m Semi-Final

22.03.2018

Heat 1

1. Shapoval, Yuliia	88 UKR	59.04 sec Q
2. Arutiunian, Liudmila	94 RUS	59.45 sec
3. Hancharova, Yana	88 BLR	1:00.76 min

Heat 2

1. Lavrinenko, Iuliia	97 RUS	1:00.46 min Q
2. Kiniaikina, Kristina	00 UKR	1:00.63 min
Akay, Aysun	94 TUR	DNF

Heat 3

1. Tsiarentsyeva, Alena	82 BLR	59.02 sec Q
2. Kuprych, Solomiia	90 UKR	59.28 sec q
3. Kojic, Alva	01 SWE	1:02.79 min

6th European Deaf Indoor Athletics Championships in Gomel/BLR from 22th March until 24th March 2018



WOMEN

400m Final		23.03.2018
1.Shapoval, Yuliia	88 UKR	58.17 sec
2.Tsiarentsyeva, Alena	82 BLR	58.37 sec
3.Kuprych, Solomiia	90 UKR	58.70 sec
4.Lavrinenko, Iuliia	97 RUS	1:00.68 min
800m Final		24.03.2018
1.Abubiakirova, Iuliia	95 RUS	2:19.39 min
2.Tsiarentsyeva, Alena	82 BLR	2:20.52 min
3.Kozich, Halina	90 BLR	2:20.89 min
4.Sydorenko, Anastasiia	94 UKR	2:22.21 min
5.Demchenko, Sofiia	98 RUS	2:28.02 min
Kochmaryk, Viktoriya	89 UKR	DNF
1500m Final		22.03.2018
1.Kozich, Halina	90 BLR	4:48.60 min
2.Erofeeva, Nelli	83 RUS	4:49.49 min
3.Sydorenko, Anastasiia	94 UKR	4:49.60 min
4.Kalinevich, Margarita	95 RUS	4:56.96 min
5.Bairamova, Yuliia	88 UKR	5:04.26 min
6.Svynobii, Mariia	92 UKR	5:04.74 min
3000m Final		24.03.2018
1.Sydorenko, Anastasiia	94 UKR	10:23.61 min
2.Kalinevich, Margarita	95 RUS	10:23.81 min
3.Erofeeva, Nelli	83 RUS	10:28.36 min
4.Bairamova, Yuliia	88 UKR	10:49.55 min
5.Svynobii, Mariia	92 UKR	10:50.73 min
Rahautsova, Volha	86 BLR	DNF
60m HURDLES Semi-Final		23.03.2018
Heat 1		
1.Shapoval, Yuliia	88 UKR	9.12 sec Q
2.Klimova, Oxana	90 RUS	9.36 sec Q
3.Matviievskaa, Yuliia	02 UKR	9.46 sec q
4.Landar, Marja-Liisa	90 EST	9.78 sec
Uzunova, Elena	92 BUL	10.56 sec
Sadavaya, Darya	97 BLR	DNF
Heat 2		
1.Kochmaryk, Viktoriya	89 UKR	9.24 sec Q
2.Tokar, Kateryna	01 UKR	9.29 sec Q
3.Nikiforova, Ekaterina	97 RUS	9.36 sec q
4.Saem, Cathy	93 EST	10.73 sec
Klechkina, Anastasiia	94 RUS	MED
Nachova, Nadka	00 BUL	MED

6th European Deaf Indoor Athletics Championships in Gomel/BLR from 22th March until 24th March 2018

WOMEN

60m HURDLES Final

23.03.2018

1.Shapoval, Yuliia	88 UKR	8.95 sec	ECR
2.Matviievskaya, Yuliia	02 UKR	9.14 sec	
3.Kochmaryk, Viktoriya	89 UKR	9.15 sec	
4.Klimova, Oxana	90 RUS	9.17 sec	
5.Nikiforova, Ekaterina	97 RUS	9.22 sec	
6.Tokar, Kateryna	01 UKR	9.26 sec	

4 x 400m relay Final

24.03.2016

1.UKR	3:57.74 min
Kochmaryk, V 89 Kuprych, S 90 - Kiniaikina, K 00 -Shapoval, Y 88	
2.RUS	4:02.21 min
Filiushkina, A 96 - Abubiakirova, I 95 - Arutiunian, L 94 - Lavrinenko, I 97	
3.BLR	4:14.20 min
Chebatarova, T 84 - Kozich, H 90 - Zhurbenkova, K 98 - Hancharova, Y 88	

HIGH JUMP Final

23.03.2018

1.Karapetyan, Kristina	90 RUS	1.70 m	ECR
2.Muravska, Rusiana	00 UKR	1.64 m	
3.Landar, Marja-Liisa	90 EST	1.61 m	
3.Borovskaya, Valeria	95 RUS	1.61 m	
5.Gaede, Delia	99 GER	1.45 m	
6.Saem, Cathy	93 EST	1.45 m	
Krautsova, Liudmila	98 BLR	MED	

	1.35	1.40	1.45	1.50	1.55	1.58	1.61	1.64	1.67	1.70	1.75
1.							o	o	o	o	xxx
2.			o	o	o	o	xo	xxx			
3.			o	o	o	o	xxx				
3.				o	o	o	xxx				
5.	xo	o	xxx								
6.o	xo	xxo	xxx								

LONG JUMP Final

23.03.2018

1.Nikiforova, Ekaterina	97 RUS	5.70 m			
x	5.70	5.56	5.18	5.66	5.42
2.Alemseitova, Andzhela	90 RUS	5.68 m			
5.10	5.47	5.68	5.38	5.53	5.42
3.Matviievskaya, Yuliia	02 UKR	5.59 m			
5.57	x	5.54	5.59	5.47	5.53
4.Tokar, Kateryna	01 UKR	5.52 m			
x	x	5.30	5.32	5.23	5.52
5.Wierzbiicka, Katarzyna	90 POL	5.11 m			
4.86	x	5.11	x	5.10	5.06
6.Zrakovskaia, Aleksandra	98 RUS	4.97 m			
x	x	4.36	4.82	x	4.97
7.Khamutova, Viktora	97 BLR	4.85 m			
4.84	4.73	4.67	4.70	4.73	4.85
8.Zubrakova, Uladlena	00 BLR	4.82 m			
x	4.15	4.56	4.49	4.77	4.82
Krautsova, Liudmila	98 BLR	MED			
Nachova, Nadka	00 BUL	MED			
Losala, Asnath	84 GBR	MED			

6th European Deaf Indoor Athletics Championships in Gomel/BLR from 22th March until 24th March 2018



WOMEN

TRIPLE JUMP Final **22.03.2018**

1.Alemseitova, Andzhela	90	RUS					11.83 m
11.20	11.22	11.83	11.78	11.80	11.56		
2.Zrakovskaia, Aleksandra	98	RUS					11.61 m
11.45	11.49	x	11.16	11.26	11.61		
3.Hralko, Marharyta	87	BLR					10.68 m
10.57	10.68	10.60	10.64	10.50	-		
4.Zubrakova, Uladlena	00	BLR					10.60 m
10.06	x	10.60	10.39	9.80	-		
5.Landar, Marja-Liisa	90	EST					10.03 m
9.60	x	9.62	10.03	9.81	10.02		
6.Saem, Cathy	93	EST					9.97 m
x	9.85	9.91	9.97	x	9.67		

SHOT PUT Final **22.03.2018**

1.Biziakina, Svetlana	94	RUS					14.86 m
13.92	13.99	14.01	14.52	14.21	14.86		
2.Kristoficova, Ivana	90	SVK					14.82 m
14.58	14.82	x	14.23	14.48	x		
3.Ursulenko, Nataliia	85	UKR					14.14 m
13.65	13.42	14.14	13.75	13.56	13.85		
4.Arkipova, Elizabetta	98	RUS					13.21 m
10.99	12.65	11.85	13.21	x	12.47		
5.Kysylova, Yuliia	97	UKR					13.18 m
12.45	13.18	12.17	12.65	12.20	12.36		
6.Koc, Fatmagul	96	TUR					11.67 m
11.08	x	11.37	11.67	11.09	x		
7.Khamutova, Viktora	97	BLR					8.38 m
7.85	x	8.38	7.48	x	x		

PENTATHLON Final **22.03.2018**

(60m HURDLES, HIGH JUMP, SHOT PUT, LONG JUMP, 800m)

1.Klechkina, Anastasiia	94	RUS					3227 Pts
9.53	-	1.57-	11.13-	5.10	-	2:43.56	
2.Potapenko, Kateryna	88	UKR					3176 Pts
9.97	-	1.51-	10.87-	4.93	-	2:29.53	
3.Nachova, Nadka	00	BUL					2717 Pts
10.18	-	1.48-	7.19-	4.87	-	2:40.39	
4.Saem, Cathy	93	EST					2585 Pts
10.82	-	1.42-	8.05-	4.88	-	2:41.55	
5.Krautsova, Liudmila	98	BLR					2533 Pts
11.01	-	1.45-	8.22-	4.61	-	2:40.92	
6.Uzunova, Elena	92	BUL					2359 Pts
10.72	-	1.39-	7.86-	4.45	-	2:49.56	

MEDALS

RANK	COUNTRIES		GOLD	SILVER	BRONZE	TOTAL
1	RUSSIA	RUS	10	8	6	24
2	UKRANIE	UKR	5	7	6	18
3	BELARUS	BLR	2	4	7	13
4	TURKEY	TUR	2		1	3
5	SPAIN	ESP	2			2
6	POLAND	POL	1	2	1	4
7	LITHUANIA	LTU	1			1
8	LATVIA	LAT		1	1	2
9	SLOVAKIA	SVK		1		1
10	ESTONIA	EST			1	1
10	BULGARIA	BUL			1	1
TOTAL MEDALS			23	23	24	70

Championships Indoor Records

Women

60m Hurdles	Shapoval, Yuliia	UKR	23.03.2018	8.95
High jump	Karapetyan, Kristina	RUS	23.03.2018	1.70



Ayuntamiento de **Pozoblanco**

CONCENTRACIÓN PRE-SELECCIÓN ESPAÑOLA DE FÚTBOL

23, 24 Y 25 DE MARZO

**POLIDEPORTIVO MUNICIPAL
AVDA DEL POLIDEPORTIVO, S/N
POZOBLANCO**

PARTIDO (25 DE MARZO) 11:00H



CD. POZOBLANCO



SELECCIÓN ESPAÑOLA
DE FÚTBOL PARA SORDOS





A/A: FEDERACIONES AUTONOMICAS

CLUBES

Córdoba, 28 de Febrero de 2018

CONVOCATORIA

CONCENTRACION PRE-SELECCIÓN ESPAÑOLA DE FUTBOL

23 – 25 Marzo 2018, Pozoblanco (Córdoba)

- 1- Raúl Chirino Quintana (C.D.S. HUELVA) – Portero –
- 2- Adrián Sanguino Ventura (C.D.S. HUELVA) – Portero –
- 3- Fernando Villen Rodríguez (C.D.S. GRANADA) – Portero –
- 4- Arnoldas Rimkevicius (C.D.S. GRANADA)
- 5- José Antonio Fernández Martínez (C.D.S. GRANADA)
- 6- Edgar Amador López (C.D.S. ASORCAS)
- 7- Iker Pérez Rodríguez (C.D.S. HUELVA)
- 8- Alberto Antonio de la Torre Velasco (C.D.S. HUELVA)
- 9- Venancio Eduardo Benabat Morano (C.D.S. HUELVA)
- 10- Roberto Sánchez Gómez (C.D.S. GRANADA)
- 11- Francisco Cabello Gámez (C.D.S. GRANADA)
- 12- Roberto Garrido Nombela (C.D.S. ASORCAS)
- 13- Jesús Ángel Sanguino Ventura (C.D.S. HUELVA)
- 14- Kevin Alejandro González Villar (C.D.S. HUELVA)
- 15- Oscar Rivas Illán (C.D.S. GRANADA)
- 16- Vicente Manuel Pascual Sánchez (C.D.S. ASORCAS)
- 17- Saúl Jiménez Domínguez (C.D.S. HUELVA)
- 18- Luis Miguel Cordero Asenjo (C.D.S. HUELVA)
- 19- Xavier de la Concepción Almansa (C.D.S. ASORCAS)
- 20- Ismael Ramos Prada (C.D.S. ASORCAS)
- 21- José Javier Lanz Durán (C.D.S. HUELVA)

Suplentes:

- Antonio Lara Martínez (C.D.S. GRANADA) *(en proceso de recuperación de una lesión)*
- Emilio José Peñalver Jesús (C.D.S. ASORCAS)
- Unai Martínez Diago (C.D.S. HUELVA)
- Daniel Domínguez Martínez (C.D.S. ASORCAS)



Oscar David Ortega Pareja
Seleccionador Nacional Futbol FEDS





A/A: FEDERACIONES AUTONOMICAS

CLUBES

Barcelona, 28 de Marzo de 2018

**CONVOCATORIA DE SELECCIÓN ESPAÑOLA PARA LA
CONCENTRACION DE BALONCESTO MASCULINO**

BARCELONA (31 Marzo y 1 Abril 2018)

JUGADORES

- 1. ENRIQUE TOSANTOS FERNANDEZ (C.D.S. ASORCAS)**
- 2. IBON MARTINEZ DIAGO (C.D.C. ALTATORRE)**
- 3. MIQUEL ANGEL LARIO NAVARRO (ROYAL LIONS FABRIANO, ITALIA)**
- 4. DANI RUIZ FREIJO (CES BADALONA)**
- 5. RAUL RUIZ FREIJO (CES BADALONA)**
- 6. GUILLEM MARTINEZ CUSPINERA (CES BADALONA)**
- 7. BEÑAT LARRAÑAGA AYERBE (C.D.C. ALTATORRE)**
- 8. KEVIN ALEXIS ROCA PARRALES (CES BADALONA)**
- 9. JOEL GARCIA MONTEAGUDO (C.D.S. ASORCAS)**
- 10. PAUL MORILLA JUAN (CES BADALONA)**
- 11. LUIS VIDAL ACEVEDO (C.D.S. ASORCAS)**
- 12. JOAN NOREÑA DE LA TORRE (C.D.S. ASORCAS)**
- 13. MIGUEL GALLEGO CARROT (C.D.S. ASORCAS)**
- 14. ROBERTO GARRIDO NOMBELA (C.D.S. ASORCAS)**
- 15. PABLO MIGANJOS DEL RIO (C.D.C. ALTATORRE)**
- 16. JERIECHO CALUB GARCIA (C.D.C. ALTATORRE)**
- 17. YOGER QUINTANA BOLIVAR (C.D.C. ALTATORRE)**
- 18. MATIAS SANTANA FURTADO (CES BADALONA)**
- 19. JORDI POZAS I SAIZ (C.D.S. ASORCAS)**
- 20. ARNAU ESCUDERO SOLANA (CES BADALONA)**
- 21. JONATHAN FOLQUE NAVARRO (CES BADALONA)**



22. JUAN JERONIMO CARMONA RUBIALES (CES BADALONA)

23. PEDRO GARCIA TELLO (CES BADALONA)

TECNICOS/OFICIALES

1. JORGE VIDAL MOSQUERA (DELEGADO)

2. JUAN VICENTE VELEZ RAMOS (SELECCIONADOR)

3. OSCAR ALOY DE GEA (ASISTENTE DEL SELECCIONADOR)

4. SERGIO ARNAIZ DIAZ (FISIOTERAPEUTA)

Jorge Vidal Mosquera
Comité de Baloncesto FEDS







FASE CLASIFICATORIA CAMPEONATOS DE EUROPA

FÚTBOL PARA SORDOS 2019



28 DE ABRIL DE 2018

17:00H

**ENTRADA: 5 EUROS
(MENORES DE 12 AÑOS GRATUITO)**

**POLIDEPORTIVO MUNICIPAL
AVDA DEL POLIDEPORTIVO, S/N
POZOBLANCO
(CÓRDOBA)**

ESPAÑA



UCRANIA





ESPAÑA PIERDE CONTRA UCRANIA EN EL SEGUNDO PARTIDO DE LA FASE CLASIFICATORIA A LOS CAMPEONATOS DE EUROPA DE FUTBOL 2019

La selección española no ha podido vencer al equipo subcampeón del mundo, Ucrania, con un resultado de 1-4, en el segundo partido de la fase clasificatoria para los Campeonatos de Europa de Fútbol para Sordos 2019, celebrado en el estadio municipal de Pozoblanco (Córdoba).

La Selección Española se encuentra encuadrada en un grupo con Ucrania y Dinamarca. Se clasificarán los dos mejores de cada grupo y el próximo partido será el 16 de junio entre Ucrania y Dinamarca. España ya venció a Dinamarca en el partido celebrado el pasado 21 de Octubre de 2017 en Vejle (Dinamarca) por 1-4. En el caso de que Ucrania obtenga la victoria o empate frente a Dinamarca, la selección española se clasificaría para el europeo.

La formación inicial (4-1-4-1) del equipo español fue:

<p><i>Adrián Sanguino (portero)</i></p> <p><i>Antonio Lara-Eduardo Benabat-Edgar Amador-José Antonio Fdez.</i></p> <p><i>Alberto Antonio Velasco</i></p> <p><i>Kevin González-Roberto Garrido-Francisco Cabello-Xavier de la Concepción</i></p> <p><i>Javier Lanz</i></p>

Suplentes: Raúl Chirino (portero), Oscar Rodríguez, Roberto Sánchez, Vicente Pascual, Ismael Ramos.

Los jugadores de Ucrania comenzaron muy fuertes el partido con mucha presión a la selección española, marcando el primer gol en el minuto 12. Después, los españoles supieron mejorar el juego con algunas ocasiones de gol, materializándolo de forma espectacular gracias al granadino Francisco Cabello en el minuto 40. Justamente antes del descanso, llegó el gol ucraniano (1-2, minuto 44).

En la segunda parte, llegaron varios ataques de los delanteros ucranianos que consiguieron ampliar el resultado a 1-4. En los últimos 15' y con los 3 cambios ya realizados por parte de España, los



Federación Española de Deportes para Sordos

españoles no pudieron mantener su juego como es habitual por la lesión de dos jugadores (Kevin y Eduardo) aunque reconocieron la superioridad de Ucrania por su condición de subcampeones del mundo y habiendo llegado al partido con una impecable condición física.

El seleccionador nacional Oscar Ortega expuso su opinión del partido: *“Afrontábamos un partido difícil para nosotros de cara a la clasificación contra una gran selección de Ucrania, muy trabajada y con un estilo de juego muy marcado por sus jugadores. Sufrimos desde el inicio del partido, la experiencia de una subcampeona del mundo, nos hizo sufrir mucho con un desgaste de nuestros jugadores, a los que acompañaron posteriormente lesiones por las que debieron abandonar el campo y tener por esta causa que cambiar un poco el sistema de juego y así reestructurar el equipo. Justo vencedor para Ucrania, pero todo el cuerpo técnico sacamos cosas positivas de este partido, cosas que poco a poco iremos asimilando y puliendo y que nos harán crecer aún más como EQUIPO. A todos los jugadores, un 10 por el sacrificio, el compromiso y la entrega. Ahora dependeremos de otros resultados, aunque aún somos segundos en el grupo, estamos muy ilusionados en poder estar en la Eurocopa de Grecia”.*

Desde la FEDS queremos animar a los jugadores, técnicos Oscar Ortega, Javier Caballero y Josemi, comité de fútbol (Antonio Jesús de la Rosa y Andrés Carmona) y masajista Jesús Arnaiz, por su esfuerzo e implicación en el partido. Y agradecer al Ayuntamiento de Pozoblanco y Club Deportivo Pozoblanco por su organización y colaboración de este partido.

FOTOS:





Federación Española de Deportes para Sordos





Qualification for European Deaf Football Championship 2019



Match Sheet

Match: ESP - UKR	Date: 28 April, 2018	Venue: Municipal, Avda del Polideportivo, Pozoblanco	Kick off: 5:00pm
Home Team: SPAIN	Shirt colour: <u>Red</u>	Away Team: UKRAINE	Shirt colour: <u>Yellow</u>
	Captain No.: <u>10</u>		Captain No.: <u>12</u>

No	Family name	First name	FULL TIME SCORE 90'			EXTRA TIME SCORE 1st			No	Family name	First name	EXTRA TIME SCORE 2nd			No	Family name	First name	PENALTIES		
			1st	2nd	Yell	Yell	Yell	1st				2nd	Yell	1st				2nd	Yell	
1	CHIRINO QUINTANA	RAUL							1	FROLOV										
2	LARA MARTINEZ	ANTONIO							13	KILYK										
3	FERNANDEZ MARTINEZ	JOSÉ ANTONIO							3	PRYCHYNA										
4	AMADOR LOPEZ	EDGAR							4	SENKO										
5	BENABAT MORANO	VENANCIO EDUA							15	VOICHENKO										
6	DE LA TORRE VELASCO	ALBERTO ANTON							6	TANGHAYK										
7	SANCHEZ GOMEZ	ROBERTO							7	IRIY										
8	CABELLO GÁMEZ	FRANCISCO MIGUEL							8	NEVENCHENKO										
9	LANZ DURAN	JOSÉ JAVIER							19	REUTOV										
10	GARRIDO NOMBELA	ROBERTO							9	STATIVKA										
11	RODRIGUEZ HIDALGO	OSCAR							12	UKRAINETS										
12	DE LA CONCEPCIÓN ALMAN	XAVIER							18	BIELOUSOV										
13	SANGUINO VENTURA	ADRIÁN							19	MCHEDLISHVILI										
14	GONZALEZ VILLAR	KEVIN ALEJANDR							14	OLENYCH										
15	RAMOS PRADA	ISMAEL							16	PUSTOVIT										
16	PASCUAL SANCHEZ	VICENTE MANUE							17	BAYEV										
17									10	SHOTURMA										
18									5	SOBCHENKO										
19									19	BRAGIN										
20									29	HONTAR										
21									4	SOTNIKOV										
22									22	KUTSENKO										
23									23	SERHISAKI										
			OWN GOALS						OWN GOALS											
			No.						No.											

Captain signature

Captain signature

HOME OFFICIALS on benches

Family name	First name	Role / Function
CARHONA SANCHE	ANDRES	DELEGADO
OLIEGA PAREJA	OSCAR	COACH
CABALLERO LOPEZ	JAVIER	HEAD COACH
LOQUE FERNANDEZ	JOSE MIGUEL	ASSISTANT COACH
ARRAZE LUCAS	YELUS	MASSEUR

signature official in charge

Substitution (nr and time)

Player in ▶	▶ Player out	Time
17	12	32.00
9/6	9	46.00
5/7	3	61.00

Home team

AWAY OFFICIALS on benches

Family name	First name	Role / Function
KOZIN	VIKTOR	HEAD COACH
VERESHCHAKA	OLEKSANDR	COACH
SARIEVSKYY	OLEKSANDR	MASSEUR
PASTUSHENKO	OLEKSANDR	TD FOOTBALL

signature official in charge

Substitution (nr and time)

Player in ▶	▶ Player out	Time
18	8	61.00
9	7	75.00
5	7/7	82.00

Referee's Notes (reasons for dismissal (red card) and other notes)

Away team

- Referee
- Assistant Referee 1
- Assistant Referee 2
- 4th Official
- EDSO Observer

Family name	First name
COSTA	PEDRO
POWERS SILVERIA	JOSÉ REGOCL
CABALLERO CARALLERO	Fco. JOE

signature -->

signature -->

This report must be send to the EDSO Football Technical Directors and the EDSO Representative immediately after the match



A/A: FEDERACIONES AUTONOMICAS

CLUBES

Córdoba, 28 de Marzo de 2018

CONVOCATORIA DE SELECCIÓN ESPAÑOLA

ESPAÑA – UCRANIA

FASE CLASIFICATORIA CAMPEONATOS DE EUROPA DE FUTBOL 2019

POZOBLANCO (Córdoba) (28 Abril 2018)

- 1- Raúl Chirino Quintana (C.D.S. HUELVA) – Portero –
- 2- Adrián Sanguino Ventura (C.D.S. HUELVA) – Portero –
- 3- Edgar Amador López (C.D.S. ASORCAS)
- 4- Venancio Eduardo Benabat Morano (C.D.S. HUELVA)
- 5- Alberto Antonio de la Torre Velasco (C.D.S. HUELVA)
- 6- Francisco Cabello Gámez (C.D.S. GRANADA)
- 7- José Javier Lanz Durán (C.D.S. HUELVA)
- 8- Saúl Jiménez Domínguez (C.D.S. HUELVA)
- 9- Xavier de la Concepción Almansa (C.D.S. ASORCAS)
- 10- Roberto Garrido Nombela (C.D.S. ASORCAS)
- 11- Antonio Lara Martínez (C.D.S. GRANADA)
- 12- Kevin Alejandro González Villar (C.D.S. HUELVA)
- 13- José Antonio Fernández Martínez (C.D.S. GRANADA)
- 14- Ismael Ramos Prada (C.D.S. ASORCAS)
- 15- Roberto Sánchez Gómez (C.D.S. GRANADA)
- 16- Vicente Manuel Pascual Sánchez (C.D.S. ASORCAS)



Oscar David Ortega Pareja
Seleccionador Nacional Futbol FEDS



9th European Football Championships 2019

Preliminary Competition 2017- 2018



Table as of 16/06/2018

Group A

			P	W	D	L	F	A	Pt	GD
*	1	Ireland	2	1	1	0	5	2	4	3
*	2	Sweden	2	1	0	1	1	3	3	-2
	3	Croatia	2	0	1	1	2	3	1	-1

Group B

			P	W	D	L	F	A	Pt	GD
*	1	Turkey	2	2	0	0	6	0	6	6
*	2	England	2	1	0	1	4	6	3	-2
	3	Czech Republic	2	0	0	2	1	5	0	-4

Group C

			P	W	D	L	F	A	Pt	GD
*	1	Russian Federation	2	2	0	0	12	1	6	11
*	2	Belgium	2	1	0	1	5	8	3	-3
	3	Netherlands	2	0	0	2	2	10	0	-8

Group D

			P	W	D	L	F	A	Pt	GD
*	1	France	2	2	0	0	6	3	6	3
*	2	Hungray	2	1	0	1	1	2	3	-1
	3	Poland	2	0	0	2	3	5	0	-2

Group E

			P	W	D	L	F	A	Pt	GD
*	1	Ukraine	2	2	0	0	11	1	6	10
*	2	Spain	2	1	0	1	5	5	3	0
	3	Denmark	2	0	0	2	1	11	0	-10

Group F

			P	W	D	L	F	A	Pt	GD
*	1	Germany	2	2	0	0	11	3	6	8
*	2	Italy	2	1	0	1	4	5	3	-1
	3	Serbia	2	0	0	2	2	9	0	-7

* Teams to qualify to Final Tournament



9th European Football Championships 2019

Preliminary Competition 2017- 2018



3 teams group (Men)

Playoff to be play before

14 October 2018

Group	Matches	Date	Venue	Result	Time
A	Sweden v Croatia	30 September 2017	Grimsta IP arena Guldragargränd 100, 162 58 Vällingby, Stockholm	1 - 0	
B	Turkey v England	29 October 2017	Emir Hotels Stadium Evrenseki Mevki 07330 Evrenseki /Manavgat/ Antalya TUR	5 - 0	
C	Belgium v Netherlands	14 October 2017	RVC Hoboken Lumbeeckstraat 161 2660 Hoboken, Antwerp BEL	4 - 2	
D	France v Hungary	21 October 2017	Complexe Sportif De Bois Brulés1 Chemin Du Picotois 91430 Igny, Paris FRA	2 - 0	
E	Denmark v Spain	21 October 2017	Sunset Park Nørremarksvej 157 7210 Vejle Øst, DEN	1 - 4	
F	Serbia v Italy	21 October 2017	Zarakovo Stadium, Vodovodska 158, Belgrade	1 - 2	

A	Croatia v Ireland	28 April 2018	NK Trnje, Zagreb Trg kardinala Franje Šepera 9 Zagreb, CROATIA	2 - 2	
B	England v Czech Republic	29 April 2018	Saffron Walden Town FC Caton Lane Saffron Walden, Essex CB10 2DU ENGLAND	4 - 1	
C	Netherlands v Russia	05 May 2018	Racing Club Heemstede Sportparklaan 6, 2103 VT Heemstede, Amsterdam, NED	0 - 6	
D	Hungary v Poland	28 April 2018	ELMÜ Sporttelep, Népfürdő utca 20 Budapest 1138 Budapest, HUNGARY	1 - 0	
E	Spain v Ukraine	28 April 2018	Polideportivo Municipal Avda del Polideportivo, s/n POZOBLANCO, SPAIN	1 - 4	
F	Italy v Germany	21 April 2018	Augusto Manzo, ALBA, Torino, ITALY	2 - 4	

A	Ireland v Sweden	26 May 2018	Football Association of Ireland National Sports Campus, Snugborough Rd, Abbotstown, Co. Dublin	3 - 0	
B	Czech Republic v Turkey	16 June 2018	SK MOTORLET, Butovická 592/35, 158 00, Prague 5	0 - 1	
C	Russia v Belgium	19 May 2018	GBU FK "Strogino" Marshala Katukova Street, 26. Moscow	6 - 1	
D	Poland v France	16 June 2018	MZOS "Znicz" stadium Pruszków Warsaw	3 - 4	
E	Ukraine v Denmark	16 June 2018	"Lokomotiv" Poltava 29B, A.Kukoby Str Poltava	7 - 0	
F	Germany v Serbia	16 June 2018	Lohrheide Stadium Wattenscheid Bochum Germany	7 - 1	

Playoff 1 Czech Republic v Croatia	08 September 2018	FC Zličín, U Zličínského hřiště 499, Praha 5, 15521	2 - 4
Playoff 2 Poland v Netherlands	02 September 2018	MZOS "Znicz" stadium Pruszków Warsaw	4 - 0
Playoff 3 Denmark v Serbia	28 September 2018	Frederiksberg Idrætspark Sønderjyllands Alle 6 2000 Frederiksberg Copenhagen	5 - 1



www.deafsport.be
 www.edso.eu/event/4th-mountain-bike-tc
4th EUROPEAN CHAMPIONSHIPS
2018



05-13
MAY
2018

MORE INFORMATION : MOUNTAINBIKE@DEAFSPORT.BE

Editeur responsable A.S.M.T. Infographic, Leodog, Genval





EXCELENTES ACTUACIONES DE LOS CICLISTAS ESPAÑOLES EN LOS IV CAMPEONATOS DE EUROPA DE MOUNTAIN BIKE PARA SORDOS

El combinado de la selección estaba dirigido por el comité de ciclismo de FEDS, Marco Antonio Álvarez, junto a su auxiliar Jorge Navarro Felipe. Los ciclistas seleccionados al evento europeo, celebrado el pasado 5 al 13 de mayo en Anhee (Bélgica), fueron:

1. Alexander Domínguez Fernández (Campeón de España de MTB 2018)
2. Carlos Javier Arias (Campeón de España de MTB 2017 y sub-campeón de España 2018)
3. Pablo Ivars Soler (tercer puesto del Campeonato de España de MTB 2018).

En la Prueba de eliminatorias **XCE (Cross Country Eliminator)**. Participaron 30 corredores de diferentes países, Las primeras rondas (1/8 final) dejaron fuera a Carlos Javier Arias y Pablo Ivars. Sólo se clasificó a 1/4 de final, el reciente Campeón de España Alexander Domínguez, pero no pudo superar los dos potentes rusos. El resultado final del combinado español fue: 15º Alexander, 19º Carlos Javier y 21º Pablo. En la clasificación general, los pódiums quedaron de la siguiente forma:

XCE	
CATEGORÍA FEMENINA	CATEGORÍA MASCULINA:
1. TOPCHANIUK Yelisaveta (Ucrania)	1. ILINYKH Alexander (Rusia)
2. JUNGNICKEL Luise (Alemania)	2. PANCHUK Ivan (Rusia)
3. AKHTAVIERA Liana (Rusia)	3. ARCISZEWSKI Pawel (Polonia)

Dos días después se celebró la prueba de **XCO (Cross Country Olympics)** en el que los españoles no pudieron terminar en el “top” 10. Alexander Domínguez llegó en el 15º puesto, Carlos Javier Arias en el 16 puesto a 6 segundos de su compañero y Pablo Ivars finalizó en el puesto 22º.

XCO	
CATEGORÍA FEMENINA	CATEGORÍA MASCULINA:
1. TOPCHANIUK Yelisaveta (Ucrania)	1. KUDRIN Aleksei (Rusia)
2. EVDOKIMOVA Aleksandra (Rusia)	2. BABIC Adrian (Eslovaquia)
3. ISLAMOVA Marina (Rusia)	3. PANCHUK Ivan (Rusia)



Federación Española de Deportes para Sordos

La prueba reina de estos campeonatos es la maratón (**XCM**) donde los participantes tuvieron que afrontar un recorrido duro y auténtico “rompepiernas” de 65 kilómetros. 48 horas después del evento de XCO, los españoles partían como favoritos de esta dura prueba y con ganas de hacer un buen papel durante la carrera maratoniana. Carlos Javier Arias finalizó en el puesto 12º, Alexander en el 20º y Pablo Ivars en el 21º. Alexander sufrió un golpe fuerte contra un tronco y Pablo Ivars, que iba junto a él, se quedó a asistirlo hasta que se recuperó.

XCM	
CATEGORÍA FEMENINA	CATEGORÍA MASCULINA:
1. JUNGNICKEL Luise (Alemania)	1. BABIC Adrian (Eslovaquia)
2. EVDOKIMOVA Aleksandra (Rusia)	2. ILINYKH Alexander (Rusia)
3. TOPCHANIUK Yelisaveta (Ucrania)	3. FÖLDI Bence (Hungría)

La opinión global del seleccionador español Marco Antonio Álvarez, que cuenta con 26 años de experiencia tanto como corredor de la selección española de la FEDS en seis ocasiones, como seleccionador nacional de FEDS y máximo organizador de los Campeonatos de España de ciclismo de carretera y Mountain Bike para sordos, es la siguiente: *“a pesar de obtener una buena clasificación global, considero que se necesitan corredores jóvenes españoles, ya que la edad media del combinado español es de 39 años, mientras que la de los rusos es de 23 años. Una diferencia abismal que afecta a la capacidad física. En cuanto a los resultados en las tres pruebas, los ciclistas españoles estaban muy preparados, han entrenado desde invierno y se mostraron ilusionados en estos campeonatos con un nivel competitivo muy alto y con una media de los resultados finales del 17º lugar del total de los 35 participantes. Seguimos trabajando de cara los próximos campeonatos internacionales tanto en competiciones de carretera como de Mountain Bike y trabajamos para captar jóvenes corredores tanto en modalidad masculina como femenina. Quiero agradecer a la anterior Junta Directiva de la FEDS, por la confianza depositada hacía mi persona, sobre todo al Director Técnico de FEDS, Javier Soto, a la secretaria de FEDS Marta Teixidó y al tesorero Jerónimo Pascual por la paciencia en mis gestiones y, finalmente, al equipo del combinado español de Mountain Bike durante la estancia en Bélgica”.*

RESULTADOS: <https://www.edso.eu/2017/05/26/4th-deaf-mtb-ec-in-anhee-bel-5-13-may-2018/>



Federación Española de Deportes para Sordos

FOTOS:



Carlos Javier Arias



Pablo Ivars




Alexander Domínguez





Federación Española de Deportes para Sordos



Marco Antonio Álvarez, Pablo Ivars, Carlos J. Arias, Alexander Domínguez y Jorge Navarro.

4th Deaf Mountainbike European Championships

FROM 05 TO 13 MAY 2018 IN ANHEE - BELGIUM

FINAL RESULTS

Event: XCE Eliminator MEN

Tuesday 08 May 2018

(1 round =0.950 km)

<i>Rang</i>	<i>Number</i>	<i>Participant</i>		<i>Nat.</i>	<i>T.Qual.</i>
1	28	ILINYKH	Alexander	RUS	
2	30	PANCHUK	Ivan	RUS	
3	24	ARCISZEWSKI	Pawel	POL	
4	32	BABIC	Adrian	SVK	
5	27	DITTENBIR	Nikolai	RUS	
6	33	MATOVCIK	Julius	SVK	
7	16	FÖLDI	Bence	HUN	
8	29	KUDRIN	Aleksei	RUS	
9	31	STAROSTIN	Dmitrii	RUS	1:56
10	1	BITSCHNAU	Emanuel	AUT	2:01
11	36	GEYIK	Ufuk	TUR	2:02
12	14	DEICHSEL	Kilian	GER	2:03
13	3	LEBELHUBER	Christof	AUT	2:04
14	15	JEHLE	Max	GER	2:06
15	12	DOMINGUEZ FERNANDEZ	Alexander	ESP	2:07
16	17	HADAD	Yaniv	ISR	2:10
17	25	ROZUMEK	Lukasz	POL	2:01
18	23	GABELLI	Mirco	ITA	2:02
19	11	ARIAS SANCHEZ	Carlos Javier	ESP	2:02
20	22	FAVILLI	Angelo	ITA	2:03
21	13	IVARS SOLER	Pablo	ESP	2:04
22	21	ALTOBELLI	Filippo	ITA	2:05

23	4	DESCORNET	Michel	BEL	2:05
24	35	BORAN	Ercüment	TUR	2:12
25	18	KINSBURGKY	Ilan Pesah	ISR	2:16
26	5	FAUCONNIER	Jean-Pierre	BEL	2:17
27	19	NEGEV	Avishai	ISR	2:19
28	37	GÜNAY	Ramazan	TUR	2:19
29	38	KORKMAZ	Ali	TUR	2:23
30	20	ROZENBERG	Asaf	ISR	2:24

Martin LARCH

Technical Director
European Deaf Sport Organisation

Jean-Marie TIMSONET

UCI Jury of the
4th Deaf Mountainbike European Championships



4th Deaf Mountainbike European Championships

FROM 05 TO 13 MAY 2018 IN ANHEE - BELGIUM

RESULTS

Event: **XCR Team Relay**

Monday 07 May 2018

(5 rounds x 3,6 km = 18 km)

- 1. RUSSIA** 59:23
ISLAMOVA Marina (13'44), BOZHKO Aleksei (11'16 + 11'48), DITTENBIR Nikolai (11'04 + 11'48)
- 2. POLAND** 62:23
KRAWCZYK Malgorzata (15'30), ARCISZEWSKI Pawel (10'42 + 11'17), ROZUMEK Lukasz (12'09 + 12'53)
- 3. GERMANY** 64:41
JUNGNICKEL Luise (14'01), JEHLE Max (12'08 + 13'13), DEICHSEL Kilian (12'19 + 13'00)
- 4. TURKEY** + 1round
TAHTALI Natzli (29'10), GEYIK Ufuk (12'14 + 13'25), GÜNAY Ramazan (14'36 + ---)

Martin LARCH
Technical Director
European Deaf Sport Organisation

Jean-Marie TIMSONET
UCI Jury of the
4th Deaf Mountainbike European Championships



4th Deaf Mountainbike European Championships

12 May - Anhee - Belgium

XCM MEN (65 Km)

RANK	PARTICIPANT	BIB Number	NAT	DISTANCE	CAT	TIME	DIFF.	T/KM	KM/H
1	Babic Adrian	32	SVK	65	M	02:32:02	+00:00	02:20	25,65
2	Ilinykh Alexander	28	RUS	65	M	02:32:03	+00:01	02:20	25,65
3	Földi Bence	16	HUN	65	M	02:34:40	+02:38	02:22	25,22
4	Bozhko Aleksei	26	RUS	65	M	02:34:44	+02:42	02:22	25,2
5	Capek Jan	7	CZE	65	M	02:35:19	+03:17	02:23	25,11
6	Hammarstrom Tommy	34	SWE	65	M	02:35:33	+03:31	02:23	25,07
7	Arciszewski Pawel	24	POL	65	M	02:35:53	+03:51	02:23	25,02
8	Kudrin Aleksei	29	RUS	65	M	02:41:57	+09:55	02:29	24,08
9	Studyanka David	10	CZE	65	M	02:43:02	+11:00	02:30	23,92
10	Dittenbir Nikolai	27	RUS	65	M	02:43:03	+11:01	02:30	23,92
11	Pastrnek Pavel	9	CZE	65	M	02:47:06	+15:04	02:34	23,34
12	Arias sanchez Carlos javier	11	ESP	65	M	02:48:59	+16:57	02:35	23,08
13	Deichsel Kilian	14	GER	65	M	02:51:06	+19:04	02:37	22,79
14	Starostin Dmitrii	31	RUS	65	M	02:52:22	+20:20	02:39	22,63
15	Rozumek Lukasz	25	POL	65	M	02:53:52	+21:50	02:40	22,43
16	Altobelli Filippo	21	ITA	65	M	02:53:53	+21:51	02:40	22,43
17	Matovcik Julius	33	SVK	65	M	02:57:39	+25:37	02:43	21,95
18	Kocourek Frantisek	8	CZE	65	M	02:57:41	+25:39	02:44	21,95
19	Gabelli Mirco	23	ITA	65	M	02:58:01	+25:59	02:44	21,91
20	Dominguez fernandez Alexander	12	ESP	65	M	02:58:21	+26:19	02:44	21,87

21	Ivars soler Pablo	13	ESP	65	M	02:58:35	+26:33	02:44	21,84
22	Fauconnier Jean-pierre	5	BEL	65	M	03:02:55	+30:53	02:48	21,32
23	Jhele Max	15	GER	65	M	03:07:29	+35:27	02:53	20,8
24	Körbler Clemens	2	AUT	65	M	03:09:02	+37:00	02:54	20,63
25	Descornet Michel	4	BEL	65	M	03:15:25	+43:23	03:00	19,96
26	Korkmaz Ali	38	TUR	65	M	03:20:20	+48:18	03:04	19,47
27	Bitschnau Emanuel	1	AUT	65	M	03:21:06	+49:04	03:05	19,39
28	Lebelhuber Christof	3	AUT	65	M	03:21:18	+49:16	03:05	19,37
29	Geyik Ufuk	36	TUR	65	M	03:36:54	+01:04:52	03:20	17,98
30	Kinsburgky Ilan pesah	18	ISR	65	M	03:38:02	+01:06:00	03:21	17,89
31	Boran Ercüment	35	TUR	65	M	03:55:28	+01:23:26	03:37	16,56
32	Hadad Yaniv	17	ISR	65	M	04:06:29	+01:34:27	03:47	15,82
33	Rozenberg Asaf	20	ISR	65	M	04:12:32	+01:40:30	03:53	15,44
34	Godfrind Fabrice	6	BEL	65	M	04:24:41	+01:52:39	04:04	14,73
DNF	Günay Ramazan	37	TUR	65	M				
DNF	Negev Avishai	19	ISR	65	M				

Martin LARCH

Technical Director
European Deaf Sport Organisation

Jean-Marie TIMSONET

UCI Jury of the
4th Deaf Mountainbike European Championships



4th Deaf Mountainbike European Championships

10 May - Anhee - Belgium



XCO MEN - 6 Rounds x 4 km (24 km)

RANK	PARTICIPANT	BIB Number	NAT	TIME 1	TIME 2	TIME 3	TIME 4	TIME 5	TIME 6	TOTAL
1	Kudrin Aleksei	29	RUS	00:12:51	00:13:03	00:13:31	00:13:39	00:13:36	00:13:18	01:19:58
2	Babic Adrian	32	SVK	00:12:53	00:13:02	00:13:30	00:13:43	00:13:33	00:13:20	01:20:01
3	Panchuk Ivan	30	RUS	00:13:21	00:13:48	00:14:01	00:14:08	00:14:31	00:13:42	01:23:31
4	Ilinykh Alexander	28	RUS	00:13:04	00:13:48	00:14:04	00:14:24	00:14:32	00:13:42	01:23:34
5	Földi Bence	16	HUN	00:13:36	00:14:11	00:14:04	00:14:06	00:14:09	00:14:30	01:24:36
6	Arciszewski Pawel	24	POL	00:13:32	00:14:13	00:14:29	00:14:41	00:14:09	00:14:22	01:25:26
7	Bozhko Aleksei	26	RUS	00:13:33	00:13:54	00:14:08	00:14:34	00:14:52	00:15:33	01:26:34
8	CAPEK Jan	7	CZE	00:14:18	00:14:28	00:14:54	00:14:45	00:15:05	00:14:42	01:28:12
9	DITTENBIR Nikolai	27	RUS	00:14:17	00:14:26	00:14:34	00:15:06	00:15:06	00:14:44	01:28:13
10	KOKOUREK Frantisek	8	CZE	00:14:43	00:14:38	00:14:36	00:15:03	00:15:05	00:15:06	01:29:11
11	STUDYNKA David	10	CZE	00:15:28	00:14:54	00:14:28	00:14:55	00:15:04	00:15:31	01:30:20
12	PASTRNEK Pavel	9	CZE	00:15:12	00:14:44	00:14:53	00:15:21	00:15:33	00:15:17	01:31:00
13	Bitschnau Emanuel	1	AUT	00:15:20	00:15:01	00:15:11	00:15:29	00:15:46	00:15:54	01:32:41
14	Altebelli Filippo	21	ITA	00:15:07	00:15:21	00:15:27	00:15:43	00:15:59	00:15:59	01:33:36
15	Dominguez fernandez Alexander	12	ESP	00:14:27	00:15:28	00:15:48	00:15:50	00:16:06	00:16:05	01:33:44
16	Arias sanchez Carlos javier	11	ESP	00:16:24	00:15:26	00:15:22	00:15:38	00:15:38	00:15:23	01:33:51
17	Rozumek Lukasz	25	POL	00:15:10	00:15:34	00:15:56	00:16:06	00:15:49	00:15:44	01:34:19
18	Gabelli Mirco	23	ITA	00:15:26	00:15:37	00:15:42	00:15:50	00:15:54	00:15:55	01:34:24
19	Favilli Angelo	22	ITA	00:15:25	00:15:14	00:15:18	00:15:46	00:16:01	00:17:41	01:35:25
20	Deichsel Kilian	14	GER	00:14:31	00:15:34	00:16:06	00:16:37	00:16:40	00:16:52	01:36:20

21	Jhele Max	15	GER	00:15:44	00:15:54	00:15:53	00:15:53	00:15:55	00:20:45	01:40:04
22	Ivars soler Pablo	13	ESP	00:16:15	00:15:49	00:15:50	00:16:22	00:16:37		+ 1 round
23	Körbler Clemens	2	AUT	00:16:19	00:16:40	00:15:57	00:16:43	00:16:37		+ 1 round
24	Geyik Ufuk	36	TUR	00:15:21	00:16:19	00:15:54	00:18:19	00:16:39		+ 1 round
25	Fauconnier Jean-pierre	5	BEL	00:16:35	00:16:23	00:16:33	00:16:45	00:17:53		+ 1 round
26	Boran Ercüment	35	TUR	00:18:29	00:15:54	00:16:40	00:17:03	00:17:15		+ 1 round
27	Lebelhuber Christof	3	AUT	00:16:52	00:17:17	00:18:01	00:17:47	00:17:18		+ 1 round
28	Günay Ramazan	37	TUR	00:18:28	00:17:33	00:18:02	00:18:34	00:18:12		+ 1 round
29	Kinsburgky Ilan pesah	18	ISR	00:18:42	00:18:36	00:18:41	00:18:41	00:18:47		+ 1 round
30	Korkmaz Ali	38	TUR	00:19:06	00:19:02	00:19:38	00:19:00	00:20:42		+ 1 round
31	Hadad Yaniv	17	ISR	00:18:47	00:20:58	00:21:52	00:21:05			+ 2 round
32	Rozenberg Asaf	20	ISR	00:20:46	00:23:42	00:23:55	00:24:03			+ 2 round
DNF	Matovcik Julius	33	SVK	00:14:51	00:15:17	00:15:45				DNF
DNF	Negev Avishai	19	ISR	00:18:18	00:22:24					DNF
DNF	Hammarstrom Tommy	34	SWE	00:14:30						DNF

Martin LARCH

Technical Director
European Deaf Sport Organisation

Jean-Marie TIMSONET

UCI Jury of the
4th Deaf Mountainbike European Championships





**11th European
Deaf Bowling-
Championships**

25 May - 02 June 2018

**Munich
Germany**





RESULTADOS DE LOS ESPAÑOLES EN LOS XI CAMPEONATOS DE EUROPA DE BOWLING PARA SORDOS

La selección española de bowling que participó en los XI Campeonatos de Europa de Bowling para Sordos, celebrados en Múnich (Alemania) del 25 de mayo al 2 de junio, estuvo formada por los siguientes deportistas con el asesoramiento del seleccionador nacional Francisco Rodríguez:

MASCULINO

1. Julián E. Bonacasa Fernández (MADRID D.B.C.)
2. Félix Rodríguez Herranz (C.D.S. ACCASOR)
3. A. Lucio López Sánchez (MADRID D.B.C.)

FEMENINO

1. Rosa Marta González Álvarez (MADRID D.B.C.)

En la **modalidad individual** durante los dos primeros días, el protagonista fue el nerviosismo que mostraron los deportistas españoles. Julián, Félix y Lucio, acabaron en los puestos 74, 111 y 114, destacando el alto nivel de los 117 participantes. Julián fue el mejor de los nuestros a pesar de empezar bastante nervioso y “pasarle mal” en las dos primeras partidas. Rosa Marta González terminó en el puesto 58 de 68 participantes. Julián y Rosa Marta obtuvieron mejor puntuación que en su última participación en las sordolimpiadas celebradas en Samsun (Turquía). En la clasificación general, los pódiums quedaron de la siguiente forma:

INDIVIDUAL	
CATEGORÍA FEMENINA	CATEGORÍA MASCULINA
1. LOTINA Olga (Rusia)	1. BASAK Onder (Turquía)
2. KOVALCHUK Kateryna (Ucrania)	2. LINDEMANN Kevin (Alemania)
3. KROABLINOVA Nadezda (Rusia)	3. KHOMUDYAROV Maxim (Rusia)

En la modalidad de **dobles masculino**, al solo contar con una selección de 3 jugadores, el equipo español solo pudo presentar una pareja y el tercer jugador jugó individualmente para el computo de sus partidas a la clasificación del “all events”. Lucio fue quien jugó como individual y volvió a mostrarse muy nervioso y excesivamente impaciente para demostrar su potencial. Nuestra pareja masculina, Félix y Julián, jugaron mucho mejor que en días anteriores, terminando en el puesto 40 de 52 parejas.



DOBLES	
CATEGORÍA FEMENINA	CATEGORÍA MASCULINA
1. UCRANIA "A"	1. UCRANIA "A"
2. RUSIA "A"	2. TURQUIA "A"
3. RUSIA "B"	3. FRANCIA "A"

En la prueba de **tríos masculino**, la tripleta formada por Lucio, Félix y Julián demostró un buen juego, mejor que los anteriores y acabó en el puesto 33.

TRIOS	
CATEGORÍA FEMENINA	CATEGORÍA MASCULINA
1. RUSIA "B"	1. UCRANIA "A"
2. UCRANIA "A"	2. RUSIA "A"
3. UCRANIA "B"	3. ALEMANIA "B"

La modalidad de "**All Events**" (puntuación acumulada en todos los días de competición) finalizó con los siguientes resultados: en categoría femenina, Rosa Marta González, terminó en el puesto 50 de 68 participantes, que jugó a un promedio de 156,21 puntos. Y en la categoría masculina, el mejor clasificado español fue Julián E. Bonacasa, acabando en el puesto 74 con un promedio de 181,78 puntos en sus partidas. Los otros españoles, Félix Rodríguez y Lucio López, no tuvieron su día en las competiciones, terminando en los puestos 109 y 113.

ALL EVENTS	
CATEGORÍA FEMENINA	CATEGORÍA MASCULINA
1. KOVALCHUK Kateryna (Ucrania)	1. WILDENHAYN Simón(Alemania)
2. LOTINA Olga (Rusia)	2. BASAK Onder (Turquía)
3. PARITS Dina (Rusia)	3. KHOMUDYAROV Maxim (Rusia)

El seleccionador nacional Francisco Rodríguez, expone su opinión sobre el europeo y sobre nuestros deportistas: "*Una vez terminado el campeonato y ya de regreso a casa es hora de analizar*




Federación Española de Deportes para Sordos

los resultados y ver las conclusiones a las que podemos llegar. La diferencia de nivel entre los países “top” como Rusia y Ucrania es muy grande y si queremos que eso no sea así tendremos que poner todos de nuestra parte para que las diferencias cada vez sean menores. La FEDS, las asociaciones, los clubes y los propios jugadores somos los que tenemos que tomar cartas en el asunto y esforzarnos con trabajo, entrega y entrenamiento. No estamos acostumbrados a competir en instalaciones tan grandes, no estamos acostumbrados a competiciones con este nivel y sobre todo con tanta participación. Nuestros chicos pelearon con ganas, pero quedaron reflejadas ciertas carencias tanto competitivas como técnicas que estamos seguros que con trabajo y esfuerzo van a paliar durante la próxima temporada”.


RESULTADOS: <https://www.edso.eu/wp-content/uploads/2017/06/EC-Bowling-2018-Results.pdf>

FOTOS:







Federación Española de Deportes para Sordos



A. Lucio López



Félix Rodríguez



Julián E. Bonacasa



Rosa M. González



Francisco Rodríguez y Rosa M. Gonzalez



Equipo nacional de bowling



RESULTS



Men - Singles - Results



Pos.	Name	COUNTRY	Game 1	Game 2	Game 3	Game 4	Game 5	Game 6	Total	Average
1	BASAK Onder	TUR	215	248	249	267	196	227	1402	233,67
2	LINDEMANN Kevin	GER	222	235	212	207	267	214	1357	226,17
3	KHOMUDYAROV Maxim	RUS	256	218	195	220	225	225	1339	223,17
4	MAIIER Rostyslav	UKR	173	212	236	225	201	289	1336	222,67
5	VETTER Holger	GER	184	233	248	235	180	248	1328	221,33
6	BOCQUET Pierre	DEN	214	195	236	242	226	215	1328	221,33
7	WILDENHAYN Simon	GER	204	221	219	259	170	223	1296	216,00
8	LAGUNOVS Vladimirs	LAT	225	233	160	173	246	245	1282	213,67
9	IALOVEGA Vladyslav	UKR	226	224	218	174	223	214	1279	213,17
10	PONIROS Konstantinos	GRE	246	223	189	211	212	183	1264	210,67
11	SAVCHENKO Aleksei	RUS	193	200	224	178	206	258	1259	209,83
12	STRITZKI Thomas	AUT	202	170	267	204	193	206	1242	207,00
13	FLINK Fredric Tesface	SWE	231	208	200	236	172	194	1241	206,83
14	FORSYTH Matthew	GBR	208	236	191	201	202	202	1240	206,67
15	NIISSON J. Ulf	SWE	245	187	202	174	247	185	1240	206,67
16	BERGMEISTER Siegfried	AUT	154	169	233	236	214	232	1238	206,33
17	BARTHOLOME Thomas	BEL	235	162	199	195	247	198	1236	206,00
18	ZAREK Tomasz	POL	224	192	228	162	196	232	1234	205,67
19	MONTEROSSO Paolo	ITA	148	157	181	235	245	265	1231	205,17
20	DUDA Daniel	GER	183	210	167	230	247	188	1225	204,17
21	LOPPINEN Markku	FIN	196	226	196	200	213	193	1224	204,00
22	DANYLIUK Vadym	UKR	196	214	189	216	256	150	1221	203,50
23	GRIGOREV Vladimir	RUS	194	196	231	247	167	180	1215	202,50
24	BOULLE Didier	FRA	254	216	178	213	173	180	1214	202,33
25	ASMIOGLU Ilhan	TUR	218	209	188	222	184	192	1213	202,17
26	GUMBRYNS Kestutis	LTU	193	258	216	214	180	151	1212	202,00

Pos.	Name	COUNTRY	Game 1	Game 2	Game 3	Game 4	Game 5	Game 6	Total	Average
27	SZYNCZAK Pawel	POL	161	216	233	177	211	211	1209	201,50
28	LOIZOU Nikos	CYP	215	163	215	218	204	193	1208	201,33
29	ZAFEIROPOULOS Dimitrio	GRE	168	188	224	168	251	207	1206	201,00
30	TAGLIATA Vincenzo	ITA	180	188	215	186	217	218	1204	200,67
31	PELICAN Charles	FRA	175	234	180	190	245	178	1202	200,33
32	ILIAKIS Loannis	GRE	194	203	224	183	158	238	1200	200,00
33	JORGENSEN Peter Frank	DEN	244	173	236	206	164	177	1200	200,00
34	BARTHOLOME Christophe	BEL	183	179	191	197	219	229	1198	199,67
35	TRONCHI Nadir	ITA	189	224	226	215	174	170	1198	199,67
36	NISES Daniel	SWE	205	158	257	210	183	182	1195	199,17
37	STEPIN Aleksei	RUS	202	190	183	194	206	217	1192	198,67
38	ZEMAN JAN	CZE	246	180	201	180	159	225	1191	198,50
39	PETORIUS Bartosz	POL	157	214	214	225	183	197	1190	198,33
40	SHCHERBAKOV Dmytro	UKR	165	182	182	209	246	198	1182	197,00
41	DRAPSA Szczepan	SWE	191	211	191	171	212	200	1176	196,00
42	VOHRYZKA Jaromir	CZE	188	166	130	202	232	257	1175	195,83
43	DROZHBIN Aleksei	RUS	153	258	215	184	177	184	1171	195,17
44	VAGNER Steen	DEN	226	177	181	195	180	211	1170	195,00
45	AKOPYAN Arsen	RUS	164	157	254	215	186	194	1170	195,00
46	KATSAGNIS Konstantino	GRE	207	172	199	213	180	196	1167	194,50
47	ARTH Oliver	AUT	162	200	165	200	212	220	1159	193,17
48	SACCHI Davide	ITA	168	183	212	213	193	190	1159	193,17
49	GNYSKA Piotr	POL	201	169	164	279	170	175	1158	193,00
50	BARTOUT Ludovic	FRA	190	157	192	216	217	182	1154	192,33
51	DIDORENKO Nazar	UKR	178	178	215	247	172	160	1150	191,67
52	KLOTZ Sebastian	GER	219	224	126	187	181	211	1148	191,33
53	BOYSEN Rolf Johan	NOR	172	249	163	220	175	169	1148	191,33
54	LAY Ray	GBR	191	166	217	197	182	187	1140	190,00
55	CHRISTOU Christakis	CYP	222	188	188	173	185	183	1139	189,83
56	PARISI Giuseppe	ITA	172	213	197	212	165	178	1137	189,50

Pos.	Name	COUNTRY	Game 1	Game 2	Game 3	Game 4	Game 5	Game 6	Total	Average
57	SCHELLENBERG Reto	SUI	182	190	223	202	158	180	1135	189,17
58	DRAHOS Thomas	CZE	157	170	169	218	213	207	1134	189,00
59	TSOLKANAKIS Christos	GRE	205	182	227	185	171	161	1131	188,50
60	EKSTRÖM Alf	FIN	179	176	170	226	224	155	1130	188,33
61	SIMONS Paul	BEL	136	219	131	236	180	226	1128	188,00
62	SZCZNESNY Grzegorz	POL	193	179	173	186	204	179	1114	185,67
63	MAROUS Martin	CZE	160	178	173	224	198	178	1111	185,17
64	PUSKADIJA Josip	CRO	219	148	234	204	171	135	1111	185,17
65	PRIEMS Gerard	NED	179	156	181	204	180	206	1106	184,33
66	SCHWARZ Andreas	GER	200	161	175	181	189	196	1102	183,67
67	GABRANS Girts	LAT	173	195	198	171	196	167	1100	183,33
68	HJALMARSSON Pierre	SWE	154	195	214	166	194	173	1096	182,67
69	VAITEKUNAS Romanas	LTU	208	186	163	187	170	181	1095	182,50
70	DIVOL Frederic	FRA	157	160	213	199	160	199	1088	181,33
71	RYSGAARD Carsten	DEN	165	166	175	210	184	184	1084	180,67
72	van VLIET Robin	NED	158	222	182	177	146	197	1082	180,33
73	PAPADOPOULOS Ioannis	CYP	193	157	170	171	197	194	1082	180,33
74	BONCASA F. Julian	ESP	145	158	193	202	189	194	1081	180,17
75	KOIVULA Markku	FIN	200	200	172	162	161	184	1079	179,83
76	DUKURS Maria	LAT	149	170	152	234	150	223	1078	179,67
77	GIACUBBO DOMENICO	ITA	164	226	173	152	180	180	1075	179,17
78	LEDERMANN Thomas	SUI	179	175	184	194	170	173	1075	179,17
79	KOLARIC Igor	CRO	146	187	177	217	169	175	1071	178,50
80	LAUMETS Jaan	GBR	203	217	201	125	172	151	1069	178,17
81	ANDREIKENAS Andrius	LTU	191	199	135	188	184	170	1067	177,83
82	van NIFTERIK Andre	NED	177	147	174	194	172	201	1065	177,50
83	STOCKREITER Gerhard	AUT	182	181	159	159	172	201	1054	175,67
84	GUIBOUX Mikael	FRA	164	184	177	188	151	180	1044	174,00
85	KARINDI Fredi	EST	228	158	153	174	175	153	1041	173,50
86	LAKOVIDIS Panikos	CYP	202	166	186	161	176	147	1038	173,00

Pos.	Name	COUNTRY	Game 1	Game 2	Game 3	Game 4	Game 5	Game 6	Total	Average
87	KOLARIC Dimitrije	CRO	164	171	158	166	155	221	1035	172,50
88	NALIVAIKO Janis	LAT	236	191	137	142	171	156	1033	172,17
89	TRUBIN Sergiy	UKR	178	180	197	138	193	141	1027	171,17
90	POLDSAMM Pritt	EST	133	177	151	200	199	166	1026	171,00
91	DUIVENVOORDEN Joost	NED	152	177	196	214	150	137	1026	171,00
92	BEISONS Guntars	LAT	173	160	169	178	174	155	1009	168,17
93	OJAMETS Teet	EST	127	181	177	171	170	177	1003	167,17
94	TASKIN Adem	TUR	180	166	136	215	125	178	1000	166,67
95	DUSCHET Günther	AUT	146	142	181	144	195	189	997	166,17
96	JUNGMAN Jiri	CZE	158	123	151	150	179	226	987	164,50
97	DIVOL Alexis	FRA	191	183	186	133	127	167	987	164,50
98	ANDREIKENAS Dovydas	LTU	180	188	147	160	145	166	986	164,33
99	JÖGI Erki	EST	135	170	170	190	164	156	985	164,17
100	EGRI Tiborc	HUN	169	167	163	154	183	142	978	163,00
101	PICK Tomasz	POL	167	184	153	136	206	132	978	163,00
102	POPELE Robert	HUN	162	174	141	196	134	170	977	162,83
103	JENSEN Flemming	DEN	167	158	162	172	178	139	976	162,67
104	TARLAS Sotirios	GRE	155	137	156	182	173	167	970	161,67
105	METHODIOU Methodios	CYP	155	155	190	142	173	143	958	159,67
106	RIJPERT Hennie	NED	143	170	159	174	140	171	957	159,50
107	PONT Paul	NED	180	156	156	140	167	149	948	158,00
108	BOCKING Philip	GBR	147	176	134	120	189	171	937	156,17
109	WASE Albin	SWE	160	148	144	116	182	168	918	153,00
110	HOLBERG Sander	EST	144	161	154	147	156	146	908	151,33
111	RODRIGUEZ H. Felix	ESP	154	154	144	157	136	149	894	149,00
112	GILBERTS Ainars	LAT	150	153	152	147	145	145	892	148,67
113	EINARSSON Joel Eidur	ICL	151	145	126	130	147	183	882	147,00
114	LOPEZ S. Angel L.	ESP	150	126	148	159	139	156	878	146,33
115	BEZENCON Oliver	SUI	107	157	151	123	153	176	867	144,50
116	BODVARSSON Bodvar Mar	ICL	113	178	165	133	119	139	847	141,17
117	SZABO Miklos	HUN	167	123	153	138	124	115	820	136,67





MEN SINGLES - SEMIFINAL

PLAYERS-NO	COUNTRY	NAME	GAME 1
1242	TUR	BASAK Onder	288
1254	UKR	MAIER Rostyslav	158

PLAYERS-NO	COUNTRY	NAME	GAME 1
1103	GER	LINDEMANN Kevin	216
1204	RUS	KHOMUDYAROV Maxim	179

MEN SINGLES - FINAL

PLAYERS-NO	COUNTRY	NAME	GAME 1
1242	TUR	BASAK Onder	217
1103	GER	LINDEMANN Kevin	225

MEDALS	NAME	COUNTRY
GOLD	LINDEMANN Kevin	GER - Germany 
SILVER	BASAK Onder	TUR - Turkey 
BRONZE	KHOMUDYAROV, Maxim	RUS - Russia 
BRONZE	MAIER, Rostyslav	UKR - Ukraine 



Women - Singles - Results



Pos.	Name	COUNTRY	Game 1	Game 2	Game 3	Game 4	Game 5	Game 6	Total	Average
1	LOTINA Olga	RUS	223	205	268	223	225	189	1333	222,17
2	KOVALCHUK Kateryna	UKR	209	200	205	218	200	205	1237	206,17
3	KROABLINOVA Nadezda	RUS	186	199	168	203	202	206	1164	194,00
4	VELYCHKO Daryna	UKR	213	159	214	157	207	192	1142	190,33
5	SCELLIER Aurelie	FRA	159	228	180	126	189	248	1130	188,33
6	BUEHLER Brigitte	SUI	175	179	196	185	191	204	1130	188,33
7	PARTIS Dina	RUS	223	214	159	205	157	171	1129	188,17
8	KLOFACOVA Katerina	CZE	171	171	177	181	207	220	1127	187,83
9	MAKAROVA Daria	RUS	189	184	176	182	162	224	1117	186,17
10	BERTI Themis	GRE	181	191	181	218	144	199	1114	185,67
11	DIACHENKO Alla	UKR	194	167	164	179	231	175	1110	185,00
12	BOLTOVNINA OLENA	UKR	174	199	166	201	160	192	1092	182,00
13	IOANNIDI Christina	GRE	183	209	155	181	181	177	1086	181,00
14	HERBST Madita	GER	178	167	177	205	204	152	1083	180,50
15	MAGNUSDOTTIR Ragna Gudrun	ICL	203	170	179	166	170	189	1077	179,50
16	SHUBYREVA Mariia	RUS	158	164	160	173	177	237	1069	178,17
17	RANTALA Sari	FIN	148	187	184	194	183	173	1069	178,17
18	MACHOUD Rani	SUI	166	183	164	206	167	175	1061	176,83
19	PALACZ Aleksandra	POL	150	160	204	192	152	189	1047	174,50
20	MILO Marta	POL	220	157	135	126	191	217	1046	174,33
21	MALEROVA Pavlina	CZE	170	212	165	171	166	162	1046	174,33
22	DAHLBERG Ann-Charlotte	SWE	170	193	168	175	149	189	1044	174,00
23	SHAKHBAZIAN Nadezhda	RUS	159	168	193	205	178	140	1043	173,83
24	KANTOLA Arja	FIN	166	174	202	188	154	157	1041	173,50
25	MAIALE Anna	ITA	179	179	154	168	167	183	1030	171,67
26	DABKOWSKA EWA	POL	171	179	165	165	167	183	1030	171,67

Pos.	Name	COUNTRY	Game 1	Game 2	Game 3	Game 4	Game 5	Game 6	Total	Average
27	FODERA Bendetta	ITA	158	172	193	175	180	150	1028	171,33
28	TRUBINA Liudmyla	UKR	194	144	154	202	170	160	1024	170,67
29	TIRELLI Maria	ITA	167	162	174	168	154	193	1018	169,67
30	TORRISI Giuseppa	ITA	153	159	175	165	153	209	1014	169,00
31	SHADABI Mairi	SWE	124	179	172	189	158	182	1004	167,33
32	VALDMANE Anita	LAT	155	168	147	167	191	175	1003	167,17
33	OLADOTTIR Anna Kristin	ICL	171	180	144	194	141	170	1000	166,67
34	RITTER Marina	GER	168	158	182	140	169	179	996	166,00
35	LORENTZEN Ine	NOR	158	152	176	169	155	184	994	165,67
36	LINTULA Satu	FIN	168	182	166	138	169	167	990	165,00
37	NILSEN Trude	NOR	190	158	148	165	160	168	989	164,83
38	ULFSPARRE Eva	SWE	169	135	168	201	128	183	984	164,00
39	KOCHANIEC Ewelina	POL	125	168	190	172	161	167	983	163,83
40	ERIKSSON Mari	SWE	190	136	143	159	172	179	979	163,17
41	KARLSSON Annelie	SWE	165	131	168	187	162	159	972	162,00
42	MITSIKA Evangelia	GRE	163	169	140	196	148	155	971	161,83
43	ZHUKOVA Anzhelika	UKR	153	176	148	173	128	192	970	161,67
44	FERMANI Evgenia	GRE	144	154	189	148	137	189	961	160,17
45	TAVAGLIONE-R. Vanessa	SUI	191	165	162	130	162	151	961	160,17
46	KIEBOOM Annette	NED	154	181	132	159	137	190	953	158,83
47	TSIONAKA Garyfalia	GRE	129	167	131	171	158	193	949	158,17
48	MOITY-LILLUKKA Liisa	NED	142	143	185	139	165	172	946	157,67
49	ZALEWSKA Marta	POL	126	155	179	159	176	149	944	157,33
50	YORULMAZ Semra	GER	126	171	148	123	161	192	921	153,50
51	ZOOMER Anja	NED	135	146	178	165	123	174	921	153,50
52	GOMES Ana Rita	ICL	165	135	142	173	159	144	918	153,00
53	KARAPASIA Chrysi	GRE	165	139	180	164	138	129	915	152,50
54	VOHRYZKOVA Dasa	CZE	132	155	151	180	119	176	913	152,17
55	DUIVENVOORDEN Ria	NED	135	137	150	140	157	193	912	152,00
56	LUIK Sirie	EST	165	148	142	124	164	169	912	152,00

Pos.	Name	COUNTRY	Game 1	Game 2	Game 3	Game 4	Game 5	Game 6	Total	Average
57	KORKMAZ Feride	TUR	156	160	136	134	145	158	889	148,17
58	GONZALEZ A. Rosa	ESP	153	155	141	168	126	146	889	148,17
59	KOZLOWSKA Magdalena	POL	102	193	163	162	139	125	884	147,33
60	JERNEJ Claudia	ITA	145	169	178	104	158	126	880	146,67
61	CAMPO Eliana	ITA	145	211	116	142	119	142	875	145,83
62	ROSSINI Laetitia	SUI	157	139	116	143	158	140	853	142,17
63	GULEN Zehra A.	TUR	107	171	156	128	123	150	835	139,17
64	OZOLA Ilona	LAT	138	133	140	122	132	164	829	138,17
65	CALIFF-NILSSON Liliann	SWE	145	117	116	178	130	122	808	134,67
66	REIDER Ilona	HUN	130	139	149	121	133	121	793	132,17
67	TAMYUREK Elvan	TUR	130	139	154	109	127	116	775	129,17
68	KOVACS Eva	HUN	107	116	111	104	120	115	673	112,17





WOMEN SINGLES - SEMIFINAL

PLAYERS-NO	COUNTRY	NAME	GAME 1
2202	RUS	LOTINA Olga	224
2255	UKR	VELYCHKO Daryna	164

PLAYERS-NO	COUNTRY	NAME	GAME 1
2253	UKR	KOVALCHUK Kateryna	201
2201	RUS	KORABLINOVA Nadezda	190

WOMEN SINGLES - FINAL

PLAYERS-NO	COUNTRY	NAME	GAME 1
2202	RUS	LOTINA Olga	184
2253	UKR	KOVALCHUK Kateryna	164

MEDALS	NAME	COUNTRY
GOLD	LOTINA Olga	RUS - Russia 
SILVER	KOVALCHUK Kateryna	UKR - Ukraine 
BRONZE	KORABLINOVA Nadezda	RUS - Russia 
BRONZE	VELYCHKO Daryna	UKR - Ukraine 



Men - Doubles - Results



Pos.	Name	Game 1	Game 2	Game 3	Game 4	Game 5	Game 6	Total	Average
1.	UKRAINE								
	DANYLIUK Vadym	254	236	219	197	203	225	1334	222,33
	IALOVEGA Vladyslav	246	245	200	223	192	209	1315	219,17
		500	481	419	420	395	434	2649	220,75
2.	TURKEY								
	BASAK Onder	248	201	201	227	224	248	1349	224,83
	ASIMOGLU Ilhan	200	190	254	233	194	215	1286	214,33
		448	391	455	460	418	463	2635	219,58
3.	FRANCE								
	BOULLE Didier	174	240	183	254	218	190	1259	209,83
	BARTOUT Ludovic	235	195	196	226	233	278	1363	227,17
		409	435	379	480	451	468	2622	218,50
4.	GERMANY								
	DUDA Daniel	202	198	247	212	236	236	1331	221,83
	VETTER Holger	256	193	202	214	203	215	1283	213,83
		458	391	449	426	439	451	2614	217,83
5.	ITALY								
	SACCHI Davide	297	190	266	216	245	234	1448	241,33
	TRONCHI Nadir	143	235	188	205	189	199	1159	193,17
		440	425	454	421	434	433	2607	217,25
6.	GREAT BRITAIN								
	FORSYTH Matthew	244	246	184	248	216	193	1331	221,83
	LAY Ray	237	182	234	185	206	221	1265	210,83
		481	428	418	433	422	414	2596	216,33
7.	GERMANY								
	LINDEMANN Kevin	190	221	202	199	187	191	1190	198,33
	WILDENHAYN Simon	186	238	245	254	195	252	1370	228,33
		376	459	447	453	382	443	2560	213,33

Pos.	Name	Game 1	Game 2	Game 3	Game 4	Game 5	Game 6	Total	Average
8.	RUSSIA								
	DROZHBIN Aleksei	237	217	198	223	178	194	1247	207,83
	GRIGOREV Vladimir	206	200	246	256	212	184	1304	217,33
		443	417	444	479	390	378	2551	212,58
9.	RUSSIA								
	KHOUMUDYAROV Maxim	227	223	214	225	216	202	1307	217,83
	SAVCHENKO Aleksei	214	203	200	179	150	226	1172	195,33
		441	426	414	404	366	428	2479	206,58
10.	POLAND								
	SZYMCZAK Pawel	211	244	229	205	211	200	1300	216,67
	ZAREK Tomasz	219	225	188	206	166	152	1156	192,67
		430	469	417	411	377	352	2456	204,67
11.	CYPRUS								
	LOIZOU Nikos	219	235	184	219	247	174	1278	213,00
	IAKOVIDIS Panikos	223	162	188	168	213	223	1177	196,17
		442	397	372	387	460	397	2455	204,58
12.	SWITZERLAND								
	LEDERMANN Thomas	181	224	158	202	209	242	1216	202,67
	SHELLENBERG Reto	200	183	196	252	182	213	1226	204,33
		381	407	354	454	391	455	2442	203,50
13.	SWEDEN								
	NILSSON J. Ulf	215	211	199	205	222	215	1267	211,17
	NISES Daniel	161	235	173	224	182	178	1153	192,17
		376	446	372	429	404	393	2420	201,67
14.	RUSSIA								
	AKOPYAN Arsen	191	174	215	187	201	202	1170	195,00
	STEPIN Aleksei	217	209	180	195	186	236	1223	203,83
		408	383	395	382	387	438	2393	199,42
15.	SWEDEN								
	HJALMARSSON Pierre	202	222	183	209	191	188	1195	199,17
	FLINK Frederic	204	185	204	224	188	189	1194	199,00
		406	407	387	433	379	377	2389	199,08

Pos.	Name	Game 1	Game 2	Game 3	Game 4	Game 5	Game 6	Total	Average
16.	DENMARK								
	VAGNER Steen	190	208	202	168	179	161	1108	184,67
	BOCQUET Pierre	192	224	216	195	183	259	1269	211,50
		382	432	418	363	362	420	2377	198,08
17.	LATVIA								
	GABRANS Girts	151	231	214	270	158	185	1209	201,50
	LAGUNOVS Vladimirs	206	166	235	204	187	170	1168	194,67
		357	397	449	474	345	355	2377	198,08
18.	BELGIUM								
	BARTHOLOME Christophe	220	227	161	221	233	174	1236	206,00
	BARTHOLOME Thomas	224	189	137	194	183	211	1138	189,67
		444	416	298	415	416	385	2374	197,83
19.	GREECE								
	ILIAKIS Ioannis	169	225	173	178	237	209	1191	198,50
	ZAFEIROPOULOS Dimitrios	184	233	213	189	185	173	1177	196,17
		353	458	386	367	422	382	2368	197,33
20.	DENMARK								
	JORGENSEN Peter Frank	180	226	169	184	256	199	1214	202,33
	RYSGAARD Carsten	152	216	166	197	211	202	1144	190,67
		332	442	335	381	467	401	2358	196,50
21.	ITALY								
	PARISI Giuseppe	222	220	135	175	267	223	1242	207,00
	GIACUBBO Domenico	206	205	141	195	192	176	1115	185,83
		428	425	276	370	459	399	2357	196,42
22.	ITALY								
	TAGLIATA Vincenzo	205	159	176	188	153	212	1093	182,17
	MONTEROSSO Paolo	230	197	237	179	221	194	1258	209,67
		435	356	413	367	374	406	2351	195,92
23.	GREECE								
	KATSAGANIS Konstantinos	193	196	210	168	198	197	1162	193,67
	PONIROS Konstantinos	171	214	200	207	159	224	1175	195,83
		364	410	410	375	357	421	2337	194,75

Pos.	Name	Game 1	Game 2	Game 3	Game 4	Game 5	Game 6	Total	Average
24.	CROATIA								
	PUSKADIJA Josip	204	160	166	173	177	189	1069	178,17
	KOLARIC Igor	213	168	195	244	212	211	1243	207,17
		417	328	361	417	389	400	2312	192,67
25.	LITHUANIA								
	ANDREIKENAS Andrius	177	169	166	188	223	229	1152	192,00
	ANDREIKENAS Dovydas	177	210	212	201	157	180	1137	189,50
		354	379	378	389	380	409	2289	190,75
26.	UKRAINE								
	MAIHER Rostyslav	182	257	233	185	202	162	1221	203,50
	SHCHERBAKOV Dmytro	196	140	176	198	147	201	1058	176,33
		378	397	409	383	349	363	2279	189,92
27.	GERMANY								
	KLOTZ Sebastian	193	161	154	148	178	186	1020	170,00
	SCHWARZ Andreas	198	215	189	203	230	219	1254	209,00
		391	376	343	351	408	405	2274	189,50
28.	LITHUANIA								
	VAITEKUNAS Romanas	196	192	175	216	160	189	1128	188,00
	GUMBRYNS Kestutis	176	212	232	213	137	170	1140	190,00
		372	404	407	429	297	359	2268	189,00
29.	FRANCE								
	DIVOL Alexis	194	165	182	224	187	245	1197	199,50
	GUIBOUX Mikael	175	134	148	199	215	183	1054	175,67
		369	299	330	423	402	428	2251	187,58
30.	AUSTRIA								
	ARTH Oliver	195	142	181	211	218	170	1117	186,17
	STOCKREITER Gerhard	179	179	176	202	197	201	1134	189,00
		374	321	357	413	415	371	2251	187,58
31.	SWEDEN								
	DRAPSA Szczepan	214	161	214	167	226	194	1176	196,00
	WASE Albin	157	245	192	169	182	123	1068	178,00
		371	406	406	336	408	317	2244	187,00

Pos.	Name	Game 1	Game 2	Game 3	Game 4	Game 5	Game 6	Total	Average
32.	FINLAND								
	LOPPINEN Markku	200	196	168	187	203	191	1145	190,83
	EKSTROM Alf	217	164	217	157	183	160	1098	183,00
		417	360	385	344	386	351	2243	186,92
33.	CZECH REP								
	VOHRYZKA Jaromir	235	182	167	180	194	190	1148	191,33
	ZEMAN Jan	181	219	159	157	162	195	1073	178,83
		416	401	326	337	356	385	2221	185,08
34.	NETHERLANDS								
	van Nifferik Andre	141	200	180	172	159	162	1014	169,00
	DUIVENVOORDEN Joost	162	216	199	211	188	216	1192	198,67
		303	416	379	383	347	378	2206	183,83
35.	POLAND								
	GNYSKA Piotr	162	203	159	137	224	186	1071	178,50
	PRETORIUS Bartosz	172	183	172	233	158	202	1120	186,67
		334	386	331	370	382	388	2191	182,58
36.	LATVIA								
	NALIVAIKO Janis	168	217	193	185	175	200	1138	189,67
	DUKURS Maris	169	124	185	199	163	211	1051	175,17
		337	341	378	384	338	411	2189	182,42
37.	GREECE								
	TSOLKANAKIS Christos	204	190	211	210	197	153	1165	194,17
	TARLAS Sotirios	164	201	146	173	169	165	1018	169,67
		368	391	357	383	366	318	2183	181,92
38.	POLAND								
	PICK Tomasz	179	175	146	212	135	196	1043	173,83
	SZCZESNY Grzegorz	199	208	173	176	188	186	1130	188,33
		378	383	319	388	323	382	2173	181,08
39.	UKRAINE								
	DIDORENKO Nazar	196	177	228	161	169	146	1077	179,50
	TRUBIN Sergiy	183	181	202	178	168	169	1081	180,17
		379	358	430	339	337	315	2158	179,83

Pos.	Name	Game 1	Game 2	Game 3	Game 4	Game 5	Game 6	Total	Average
40.	SPAIN								
	RODRIGUEZ H. Felix	155	144	208	139	183	183	1012	168,67
	BONCASA F. Julian.	182	194	193	185	213	168	1135	189,17
		337	338	401	324	396	351	2147	178,92
41.	CZECH REP								
	MAROUS Martin	157	152	147	217	171	140	984	164,00
	DRAHOS Thomas	209	252	144	177	180	177	1139	189,83
		366	404	291	394	351	317	2123	176,92
42.	AUSTRIA								
	STRITZKI Thomas	173	185	160	171	153	167	1009	168,17
	BERGMEISTER Siegfried	174	188	170	212	148	201	1093	182,17
		347	373	330	383	301	368	2102	175,17
43.	NETHERLANDS								
	PRIEMS Gerald	201	159	193	169	174	169	1065	177,50
	van VLIET Robin	192	182	159	186	142	154	1015	169,17
		393	341	352	355	316	323	2080	173,33
44.	ESTONIA								
	JÖGI Erki	180	148	168	163	164	164	987	164,50
	OJAMETS Teet	170	184	182	193	168	188	1085	180,83
		350	332	350	356	332	352	2072	172,67
45.	FRANCE								
	PELICAN Charles	147	144	160	154	166	164	935	155,83
	DIVOL Frederic	171	198	156	174	197	215	1111	185,17
		318	342	316	328	363	379	2046	170,50
46.	NETHERLANDS								
	RIJPERT Hennie	152	208	153	191	136	146	986	164,33
	PONT Paul	160	135	147	155	169	190	956	159,33
		312	343	300	346	305	336	1942	161,83
47.	GREAT BRITAIN								
	BOCKING Philip	158	173	204	164	175	146	1020	170,00
	LAUMETS Jaan	157	161	169	163	146	120	916	152,67
		315	334	373	327	321	266	1936	161,33

Pos.	Name	Game 1	Game 2	Game 3	Game 4	Game 5	Game 6	Total	Average
48.	ESTONIA								
	POLDSAMM Priit	141	157	158	172	190	161	979	163,17
	KARINDI Fredi	137	160	145	171	159	154	926	154,33
		278	317	303	343	349	315	1905	158,75
49.	CYPRUS								
	CHRISTOU Christakis	139	153	193	180	158	158	981	163,50
	PAPADOPOULOS Ioannis	134	166	117	157	157	184	915	152,50
		273	319	310	337	315	342	1896	158,00
50.	HUNGARY								
	EGRI Tiborc	156	157	161	162	157	168	961	160,17
	POPELE Robert	125	159	150	166	151	133	884	147,33
		281	316	311	328	308	301	1845	153,75
51.	LATVIA								
	GILBERTS Ainars	144	128	150	165	145	143	875	145,83
	BEISONS Guntars	130	180	178	152	167	149	956	159,33
		274	308	328	317	312	292	1831	152,58
52.	ICELAND								
	BODVARSSON Bodvar Mar	105	190	138	111	110	155	809	134,83
	EINARSSON Joel Eidur	148	150	113	169	154	141	875	145,83
		253	340	251	280	264	296	1684	140,33
BEL	SIMONS Paul	204	171	225	203	180	224	1207	201,17
FIN	KOIVULA Markku	208	197	180	211	199	171	1166	194,33
CZE	JUNGMANN Jiri	212	202	222	137	142	222	1137	189,50
TUR	TASKIN Adem	212	199	181	165	153	211	1121	186,83
DEN	JENSEN Flemming	157	189	172	181	159	193	1051	175,17
AUT	DUSCHET Günther	192	167	154	175	188	173	1049	174,83
NOR	BOYSEN Rolf Johan	168	160	164	203	167	182	1044	174,00
EST	HOLBERG Sander	146	146	181	178	183	163	997	166,17
CRO	KOLARIC Dimitrije	154	171	166	136	159	187	973	162,17
CYP	METHODIOU Methodios	155	144	125	151	146	135	856	142,67
ESP	LOPEZ S. Angel L.	145	132	130	141	152	141	841	140,17
HUN	SZABO Miklos	135	130	131	144	120	113	773	128,83



MEN - DOUBLES - SEMIFINAL







PLAYERS-NO	COUNTRY	NAME	GAME 1
1251	UKRAINE	DANYLIUK Vadym	245
1253		IALOVEGA Vladyslav	264
			509
1101	GERMANY	DUDA Daniel	255
1105		VETTER Holger	235
			490

PLAYERS-NO	COUNTRY	NAME	GAME 1
1242	TURKEY	BASAK Onder	214
1241		ASIMOGLU Ilhan	152
			366
1095	FRANCE	BOULLE Didier	181
1091		BARTOUT Ludovic	234
			415

MEN - DOUBLES - FINAL

PLAYERS-NO	COUNTRY	NAME	GAME 1
1251	UKRAINE	DANYLIUK Vadym	231
1253		IALOVEGA Vladyslav	265
			496
1095	FRANCE	BOULLE Didier	191
1091		BARTOUT Ludovic	222
			413

MEDALS	NAME	COUNTRY
GOLD	DANYLIUK Vadym IALOVEGA Vladyslav	UKRAINE 
SILVER	BOULLE Didier BARTOUT Ludovic	FRANCE 
BRONZE	BASAK Onder ASIMOGLU Ilhan	TURKEY 
BRONZE	DUDA Daniel VETTER Holger	GERMANY 



Women - Doubles - Results



Pos.	Name	Game 1	Game 2	Game 3	Game 4	Game 5	Game 6	Total	Average
1.	UKRAINE								
	BOLTOVNINA Olena	179	138	190	239	193	161	1100	183,33
	KOVALCHUK Kateryna	213	204	223	194	280	220	1334	222,33
		392	342	413	433	473	381	2434	202,83
2.	RUSSIA								
	PARITS Dina	145	165	191	182	214	237	1134	189,00
	MAKAROVA Daria	177	203	153	212	207	220	1172	195,33
		322	368	344	394	421	457	2306	192,17
3.	RUSSIA								
	KORABLINOVA Nadezda	246	172	196	177	180	160	1131	188,50
	LOTINA Olga	201	151	204	191	173	225	1145	190,83
		447	323	400	368	353	385	2276	189,67
4.	UKRAINE								
	VELYCHKO Daryna	190	189	182	199	179	183	1122	187,00
	DIACHENKO Alla	152	192	160	218	185	214	1121	186,83
		342	381	342	417	364	397	2243	186,92
5.	GREECE								
	BERTI Themis	160	200	198	204	158	195	1115	185,83
	IOANNIDI Christina	144	201	171	184	190	195	1085	180,83
		304	401	369	388	348	390	2200	183,33
6.	UKRAINE								
	ZHUKOVA Anzhelika	201	179	142	201	214	185	1122	187,00
	TRUBINA Liudmyla	157	219	154	171	180	164	1045	174,17
		358	398	296	372	394	349	2167	180,58
7.	NORWAY								
	NILSEN Trude	178	187	163	181	171	165	1045	174,17
	LORENTZEN Ine	221	193	187	152	200	163	1116	186,00
		399	380	350	333	371	328	2161	180,08

Pos.	Name	Game 1	Game 2	Game 3	Game 4	Game 5	Game 6	Total	Average
8.	SWEDEN								
	ULFSPARRE Ewa	171	196	202	169	196	136	1070	178,33
	SHADABI Mairi	149	199	181	168	158	212	1067	177,83
		320	395	383	337	354	348	2137	178,08
9.	RUSSIA								
	SHAKHBAZIAN Nadezhda	189	151	169	168	156	136	969	161,50
	SHUBYREVA Mariia	180	214	185	212	192	150	1133	188,83
		369	365	354	380	348	286	2102	175,17
10.	CZECH REP								
	MALEROVA Pavlina	150	143	195	170	183	197	1038	173,00
	KLOFOCOVA Katerina	160	216	165	201	142	170	1054	175,67
		310	359	360	371	325	367	2092	174,33
11.	ITALY								
	TIRELLI Maria	155	175	166	178	168	178	1020	170,00
	TORRISI Giuseppe	171	203	195	167	166	162	1064	177,33
		326	378	361	345	334	340	2084	173,67
12.	SWEDEN								
	DAHLBERG Ann-Charlotte	198	210	160	144	202	182	1096	182,67
	KARLSSON Annelie	116	165	190	190	135	178	974	162,33
		314	375	350	334	337	360	2070	172,50
13.	ICELAND								
	MAGNUSDOTTIR Ragna Gudrun	160	159	191	159	174	159	1002	167,00
	OLADOTTIR Anna Kirstin	173	207	167	168	148	179	1042	173,67
		333	366	358	327	322	338	2044	170,33
14.	POLAND								
	DABKOWSKA Ewa	174	139	133	129	181	202	958	159,67
	PALACZ Aleksandra	163	180	156	153	213	220	1085	180,83
		337	319	289	282	394	422	2043	170,25
15.	ITALY								
	MAIALE Anna	175	195	162	191	129	195	1047	174,50
	FODERA Bendetta	165	151	158	183	173	165	995	165,83
		340	346	320	374	302	360	2042	170,17

Pos.	Name	Game 1	Game 2	Game 3	Game 4	Game 5	Game 6	Total	Average
16.	GERMANY								
	HERBST Madita	143	160	175	168	151	174	971	161,83
	RITTER Marina	193	203	141	163	169	184	1053	175,50
		336	363	316	331	320	358	2024	168,67
17.	SWITZERLAND								
	BUEHLER Brigitte	172	169	157	223	146	172	1039	173,17
	MACHOUD Rani	188	145	134	166	170	163	966	161,00
		360	314	291	389	316	335	2005	167,08
18.	GREECE								
	MITSIKA Evangelia	154	154	164	179	198	191	1040	173,33
	TSIONAKA Garyfalia	156	157	178	145	158	147	941	156,83
		310	311	342	324	356	338	1981	165,08
19.	NETHERLANDS								
	DUIVENVOORDEN Ria	181	161	133	137	191	138	941	156,83
	KIEBOOM Annette	169	175	150	170	179	178	1021	170,17
		350	336	283	307	370	316	1962	163,50
20.	FINLAND								
	LINTULA Satu	148	155	174	140	199	186	1002	167,00
	RANTALA Sari	169	138	106	154	182	181	930	155,00
		317	293	280	294	381	367	1932	161,00
21.	POLAND								
	KOCHANIEC Ewelina	142	138	147	195	174	135	931	155,17
	MILO Marta	165	180	179	178	129	138	969	161,50
		307	318	326	373	303	273	1900	158,33
22.	GREECE								
	FERMANI Evgenia	162	146	147	181	150	142	928	154,67
	KARAPASIA Chrysi	113	175	199	135	167	147	936	156,00
		275	321	346	316	317	289	1864	155,33
23.	LATVIA								
	OZOLA Ilona	134	137	156	111	111	143	792	132,00
	VALDMANE Anita	169	137	161	151	207	191	1016	169,33
		303	274	317	262	318	334	1808	150,67

Pos.	Name	Game 1	Game 2	Game 3	Game 4	Game 5	Game 6	Total	Average
24.	POLAND								
	KOZLOWSKA Magdalena	158	164	131	120	198	126	897	149,50
	ZALEWSKA Marta	148	154	129	147	151	178	907	151,17
		306	318	260	267	349	304	1804	150,33
25.	ITALY								
	CAMPO Eliana	190	153	139	136	149	122	889	148,17
	JERNEJ Claudia	164	171	135	140	157	129	896	149,33
		354	324	274	276	306	251	1785	148,75
26.	NETHERLANDS								
	MOITY-LILLUKKA Liisa	154	154	135	141	167	159	910	151,67
	ZOOMER Anja	171	139	128	140	165	128	871	145,17
		325	293	263	281	332	287	1781	148,42
27.	TURKEY								
	KORKMAZ Feride	138	117	142	119	165	149	830	138,33
	GULEN Zehra A.	136	203	146	131	179	143	938	156,33
		274	320	288	250	344	292	1768	147,33
28.	SWITZERLAND								
	TAVAGLIONE-R: Vanessa	148	168	144	172	166	146	944	157,33
	ROSSINI Laetitia	127	116	136	148	98	159	784	130,67
		275	284	280	320	264	305	1728	144,00
29.	SWEDEN								
	ERIKSSON Mari	172	146	137	137	169	150	911	151,83
	CALIFF-NILSSON Liliann	118	163	134	97	121	112	745	124,17
		290	309	271	234	290	262	1656	138,00
30.	HUNGARY								
	KOVACS Eva	86	124	99	78	117	123	627	104,50
	REIDER Ilona	128	113	128	147	127	117	760	126,67
		214	237	227	225	244	240	1387	115,58
FIN	KANTOLA Arja	152	193	185	157	171	163	1021	170,17
FRA	SCELLIER Aurelie	225	172	137	186	106	168	994	165,67
EST	LUIK Sirie	177	171	143	149	172	178	990	165,00
CZE	VOHRYZKOVA Dasa	191	151	134	163	146	154	939	156,50
ESP	GONZALEZ A. Rosa	170	164	146	168	163	120	931	155,17
ICL	GOMES Ana Rita	144	138	156	160	140	166	904	150,67

Pos.	Name	Game 1	Game 2	Game 3	Game 4	Game 5	Game 6	Total	Average
GER	YORULMAZ Semra	147	161	153	103	144	168	876	146,00
TUR	TAMYUREK Elvan	131	148	134	161	118	144	836	139,33




WOMEN-DOUBLES - SEMIFINAL

PLAYERS-NO	COUNTRY	NAME	GAME 1
2251	UKRAINE	BOLTOVNINA Olena	190
2253		KOVALCHUK Kateryna	215
			405
2255	UKRAINE	VELYCHKO Daryna	202
2252		DIACHENKO Alla	163
			365

PLAYERS-NO	COUNTRY	NAME	GAME 1
2204	RUSSIA	PARITS Dina	182
2203		MAKAROVA Daria	148
			330
2201	RUSSIA	KORABLIKOVA Nadezda	182
2202		LOTINA Olga	200
			382

WOMEN-DOUBLES - FINAL

PLAYERS-NO	COUNTRY	NAME	GAME 1
2251	UKRAINE	BOLTOVNINA Olena	160
2253		KOVALCHUK Kateryna	210
			370
2201	RUSSIA	KORABLINOVA Nadezda	225
2202		LOTINA Olga	195
			420

MEDALS	NAME	COUNTRY
GOLD	KORABLINOVA Nadezda LOTINA Olga	RUSSIA 
SILVER	BOLTOVNINA Olena KOVALCHUK Kateryna	UKRAINE 
BRONZE	PARITS Dina MAKAROVA Daria	RUSSIA 



MEN - Trios - Results



Pos.	Name	Game 1	Game 2	Game 3	Game 4	Game 5	Game 6	Total	Average
1.	UKRAINE-1								
	DANYLIUK Vadym	222	202	178	188	214	247	1251	208,50
	MAIHER Rostyslav	248	204	245	220	191	191	1299	216,50
	IALOVEGA Vladyslav	209	214	213	264	259	235	1394	232,33
		679	620	636	672	664	673	3944	219,11
2.	RUSSIA-1								
	SACVCHENKO Aleksei	194	193	153	211	134	223	1108	184,67
	KHOMUDYAROV Maxim	244	278	201	204	210	212	1349	224,83
	STEPIN Aleksei	204	248	228	216	225	213	1334	222,33
		642	719	582	631	569	648	3791	210,61
3.	GERMANY-2								
	VETTER Holger	243	186	176	278	206	203	1292	215,33
	SCHWARZ Andreas	172	160	213	171	135	213	1064	177,33
	WILDENHAYN SIMON	225	269	244	192	244	246	1420	236,67
		640	615	633	641	585	662	3776	209,78
4.	GERMANY-1								
	DUDA Daniel	251	237	227	181	210	166	1272	212,00
	KLOTZ Sebastian	185	184	223	267	189	234	1282	213,67
	LINDEMANN Kevin	169	218	213	215	214	173	1202	200,33
		605	639	663	663	613	573	3756	208,67
5.	ITALY-2								
	SACCHI Davide	236	182	187	172	259	248	1284	214,00
	TRONCHI Aleksei	214	178	202	216	226	205	1241	206,83
	MONTEROSSO Paolo	203	192	192	192	179	243	1201	200,17
		653	552	581	580	664	696	3726	207,00
6.	RUSSIA-2								
	GRIGOREV Vladimir	259	200	234	224	147	173	1237	206,17
	DROZHBIN Aleksei	206	169	233	185	193	267	1253	208,83
	AKOPYAN Arsen	192	268	160	216	221	166	1223	203,83
		657	637	627	625	561	606	3713	206,28

Pos.	Name	Game 1	Game 2	Game 3	Game 4	Game 5	Game 6	Total	Average
7.	POLAND-1								
	ZAREK Tomasz Adam	212	216	202	201	195	199	1225	204,17
	SZCZESNY Grzegorz	268	173	204	164	170	210	1189	198,17
	SZYMCZAK Pawel Grzegorz	204	235	233	198	236	192	1298	216,33
		684	624	639	563	601	601	3712	206,22
8.	GREECE-1								
	ILIAKIS Ioannis	213	182	233	219	201	190	1238	206,33
	PONIROS Konstantinos	204	216	148	162	147	189	1066	177,67
	KATSAGANIS Konstantinos	255	276	278	181	204	203	1397	232,83
		672	674	659	562	552	582	3701	205,61
9.	FRANCE-2								
	DIVOL Alexis	208	187	248	193	176	156	1168	194,67
	BOULLE Didier	189	145	186	224	212	176	1132	188,67
	BARTOUT Ludovic	235	194	206	203	203	248	1289	214,83
		632	526	640	620	591	580	3589	199,39
10.	GREECE-2								
	TARLAS Sotirios	214	212	223	157	223	211	1240	206,67
	TSOLKANAKIS Chirstos	161	173	222	257	278	193	1284	214,00
	ZAFERIOPOULOS Dimitrios	172	183	120	190	196	168	1029	171,50
		547	568	565	604	697	572	3553	197,39
11.	GREAT BRITAIN								
	LAY Ray	213	167	222	202	192	190	1186	197,67
	BOCKING Philip	159	146	159	182	221	178	1045	174,17
	FORSYTH Matthew	184	186	239	259	230	218	1316	219,33
		556	499	620	643	643	586	3547	197,06
12.	UKRAINE-2								
	SHCHERBAKOV Dmytro	244	211	222	199	174	238	1288	214,67
	DIDORENKO Nazar	151	169	195	225	149	209	1098	183,00
	TRUBIN Sergiy	226	196	183	190	168	170	1133	188,83
		621	576	600	614	491	617	3519	195,50
13.	ITALY-1								
	GIACUBBO Domenico	234	195	225	182	181	200	1217	202,83
	PARISI GUISEPPE	135	228	200	170	170	179	1082	180,33
	TAGLIATA Vincenzo	201	212	188	183	194	216	1194	199,00
		570	635	613	535	545	595	3493	194,06

Pos.	Name	Game 1	Game 2	Game 3	Game 4	Game 5	Game 6	Total	Average
14.	DENMARK-1								
	JORGENSEN Peter Frank	145	192	254	189	157	203	1140	190,00
	VAGNER Steen	180	194	150	237	204	207	1172	195,33
	BOCQUET Pierre	201	225	196	148	160	239	1169	194,83
		526	611	600	574	521	649	3481	193,39
15.	BELGIUM-1								
	BARTHOLOME Thomas	178	157	180	196	139	225	1075	179,17
	SIMONS Paul	186	246	189	172	147	207	1147	191,17
	BARTHOLOME Christophe	268	148	209	206	190	206	1227	204,50
		632	551	578	574	476	638	3449	191,61
16.	SWEDEN-1								
	NILSSON J. Ulf	162	159	189	165	227	234	1136	189,33
	HJALMARSSON Pierre	201	237	201	210	181	139	1169	194,83
	FLINK Fredric	176	203	202	165	194	200	1140	190,00
		539	599	592	540	602	573	3445	191,39
17.	CYPRUS-1								
	LOIZOU Nikos	233	138	215	174	197	182	1139	189,83
	PAPADOPOULOS Ioannis	173	168	153	131	189	188	1002	167,00
	IAKOVIDIS Panikos	195	233	246	193	217	205	1289	214,83
		601	539	614	498	603	575	3430	190,56
18.	TURKEY-1								
	BASAK Onder	237	194	183	202	182	249	1247	207,83
	ASIMOGLU Ilhan	227	184	224	185	157	201	1178	196,33
	TASKIN Adem	163	164	204	157	165	147	1000	166,67
		627	542	611	544	504	597	3425	190,28
19.	SWEDEN-2								
	DRAPSA Szczepan	258	181	174	154	146	193	1106	184,33
	WASE Albin	204	190	231	258	167	138	1188	198,00
	NISES Daniel	246	176	188	190	142	158	1100	183,33
		708	547	593	602	455	489	3394	188,56
20.	NETHERLANDS-2								
	PRIEMS Gerard	176	178	187	172	157	175	1045	174,17
	van NIFTERIK Andre	215	133	170	183	150	224	1075	179,17
	DUIVENVOORDEN Joost	215	201	269	188	203	168	1244	207,33
		606	512	626	543	510	567	3364	186,89

Pos.	Name	Game 1	Game 2	Game 3	Game 4	Game 5	Game 6	Total	Average
21.	AUSTRIA-1								
	ARTH Oliver	176	207	237	226	213	158	1217	202,83
	BERGMEISTER Siegdried	189	179	130	174	223	228	1123	187,17
	STOCKREITER Gerhard	176	189	154	189	148	159	1015	169,17
		541	575	521	589	584	545	3355	186,39
22.	FINLAND-1								
	KOIVULA Markku	187	210	198	149	210	149	1103	183,83
	LOPPINEN Markku	194	179	163	182	201	159	1078	179,67
	EKSTRÖM Alf	199	190	196	189	196	201	1171	195,17
		580	579	557	520	607	509	3352	186,22
23.	CROATIA-1								
	PUSKADIJA Josip	211	204	193	167	183	154	1112	185,33
	KOLARIC Dimitrije	178	139	191	179	199	168	1054	175,67
	KOLARIC Igor	213	181	217	185	200	181	1177	196,17
		602	524	601	531	582	503	3343	185,72
24.	LATVIA-1								
	GABRANS Girts	169	180	184	161	161	169	1024	170,67
	NALIVAICO Janis	232	210	162	173	161	182	1120	186,67
	LAGUNOVVS Vladimirs	192	195	177	165	191	234	1154	192,33
		593	585	523	499	513	585	3298	183,22
25.	LITHUANIA								
	GUMBRYNS Girts	169	180	184	161	161	169	1024	170,67
	NALIVAICO Janis	232	210	162	173	161	182	1120	186,67
	LAGUNOVVS Vladimirs	192	195	177	165	191	234	1154	192,33
		593	585	523	499	513	585	3298	183,22
26.	POLAND-2								
	GNYSKA PIOTR	164	154	199	145	174	168	1004	167,33
	PICK Tomasz	158	202	194	194	181	173	1102	183,67
	PRETORIUS Bartosz	224	199	195	194	177	123	1112	185,33
		546	555	588	533	532	464	3218	178,78
27.	CZECH REP-1								
	VOHRYZKA Jaromir	217	245	173	214	155	202	1206	201,00
	ZEMAN Jan	162	160	165	186	188	152	1013	168,83
	DRAHOS Thomas	133	194	184	191	135	148	985	164,17
		512	599	522	591	478	502	3204	178,00

Pos.	Name	Game 1	Game 2	Game 3	Game 4	Game 5	Game 6	Total	Average
28.	FRANCE-1								
	DIVOL Frederic	196	197	160	167	189	145	1054	175,67
	PELICAN Charles	141	193	229	144	177	142	1026	171,00
	GUIBOUX MIKAEL	149	215	167	169	203	166	1069	178,17
		486	605	556	480	569	453	3149	174,94
29.	ESTONIA-1								
	JÖGI Erki	188	160	166	180	178	162	1034	172,33
	OJAMETS Teet	182	154	154	184	179	164	1017	169,50
	POLDSAMM Priit	149	207	208	188	170	160	1082	180,33
		519	521	528	552	527	486	3133	174,06
30.	HUNGARY-1								
	EGRI Tiborc	164	148	170	142	157	164	945	157,50
	SZABO Miklos	149	115	130	145	156	170	865	144,17
	POPELE Robert	236	206	215	191	170	189	1207	201,17
		549	469	515	478	483	523	3017	167,61
31.	NETHERLANDS-1								
	van VLIET Robin	201	184	189	178	149	151	1052	175,33
	RIJPERT Hennie	164	165	177	136	144	175	961	160,17
	PONT Paul	168	149	150	187	136	172	962	160,33
		533	498	516	501	429	498	2975	165,28
32.	LATVIA-2								
	DUKURD Maris	197	218	145	187	123	213	1083	180,50
	GILBERTS Ainars	150	181	170	160	145	115	921	153,50
	BEISONS Guntars	166	156	151	135	158	157	923	153,83
		513	555	466	482	426	485	2927	162,61
33.	SPAIN-1								
	LOPEZ S. Angel L.	131	137	195	149	142	172	926	154,33
	RODRIGUEZ H. Felix	154	165	146	128	175	147	915	152,50
	BONCASA F. Julian.	214	167	203	139	164	169	1056	176,00
		499	469	544	416	481	488	2897	160,94
SUI	SHELLENBERG Reto	164	182	223	236	257	202	1264	210,67
AUT	STRIZKI Thomas	146	213	180	185	215	212	1151	191,83
EST	KARINDI Fredi	188	188	235	167	169	189	1136	189,33
SUI	LEDERMANN Thomas	206	182	208	203	158	167	1124	187,33
NOR	BOYSEN Rolf Johan	161	170	225	201	190	172	1119	186,50

Pos.	Name	Game 1	Game 2	Game 3	Game 4	Game 5	Game 6	Total	Average
CYP	CHRISTOU Christakis	169	236	175	203	155	159	1097	182,83
DEN	JENSEN Flemming	199	212	192	125	169	178	1075	179,17
DEN	RYSGAARD Carsten	203	177	203	192	127	144	1046	174,33
AUT	DUSCHET Günther	207	127	157	165	185	189	1030	171,67
CYP	METHODIOU Methodios	179	166	160	166	142	177	990	165,00
GBR	LAUMETS Jaan	200	156	213	139	136	134	978	163,00
LTU	ANDREIKENAS Dovydas	156	149	151	159	128	160	903	150,50
EST	HOLBERG Sander	132	110	173	169	161	134	879	146,50
ICL	BODVARSSON Bodvar Mar	138	133	135	109	133	134	782	130,33
ICL	EINARSSON Joel Eidur	110	114	118	151	133	115	741	123,50



MEN - TRIOS - SEMIFINAL

PLAYERS-NO	COUNTRY	NAME	GAME 1
1251	UKRAINE-1	DANYLIUK Vadym	216
1254		MAIIER Rostyslav	170
1253		IALOVEGA Vladyslav	225
TOTAL			611
1101	GERMANY-1	DUDA Daniel	190
1102		KLOTZ Sebastian	163
1103		LINDEMANN Kevin	213
TOTAL			566


PLAYERS-NO	COUNTRY	NAME	GAME 1
1205	RUSSIA-1	SAVCHENKO Aleksei	213
1204		KHOMUDYAROV Maxim	256
1206		STEPIN Aleksei	167
TOTAL			636
1105	GERMANY-2	VETTER Holger	202
1104		SCHWARZ Andreas	185
1106		WILDENHAYN Simon	215
TOTAL			602



MEN - TRIOS - FINAL



PLAYERS-NO	COUNTRY	NAME	GAME 1
1251	UKRAINE-1	DANYLIUK Vadym	221
1254		MAIIER Rostyslav	215
1253		IALOVEGA Vladyslav	215
		TOTAL	651
1205	RUSSIA-1	SAVCHENKO Aleksei	254
1204		KHOMUDYAROV Maxim	190
1206		STEPIN Aleksei	222
		TOTAL	666

MEDALS	NAME	COUNTRY
GOLD	SAVCHENKO Aleksei KHOMUDYAROV Maxim STEPIN Aleksei	RUS 1 - RUSSIA 
SILVER	DANYLIUK Vadym MAILER Rostyslav IALOVEGA Vladyslav	UKR 1 - UKRAINE 
BRONZE	VETTER Holger SCHWARZ Andreas WILDENHAYN Simon	GER 2 - GERMANY 
BRONZE	DUDA Daniel KLOTZ Sebastian LINDEMANN Kevin	GER 1 - GERMANY 



WOMEN - Trios - Results



Pos.	Name	Game 1	Game 2	Game 3	Game 4	Game 5	Game 6	Total	Average
1.	RUSSIA-2								
	LOTINA Olga	236	235	193	220	165	235	1284	214,00
	PARITS DINA	191	172	185	258	247	169	1222	203,67
	KORABLINOVA Nadezda	146	203	170	207	157	211	1094	182,33
		573	610	548	685	569	615	3600	200,00
2.	UKRAINE-1								
	DIACHENKO Alla	209	137	218	175	228	170	1137	189,50
	VELYCHKO Daryna	216	182	167	190	212	183	1150	191,67
	KOVALCHUK Kateryna	215	200	212	187	218	236	1268	211,33
		640	519	597	552	658	589	3555	197,50
3.	UKRAINE-2								
	TRUBINA Liudmyla	157	174	182	163	194	185	1055	175,83
	ZHUKOVA Anzhelika	235	211	242	147	179	182	1196	199,33
	BOLTOVNINA Olena	171	203	193	224	166	161	1118	186,33
		563	588	617	534	539	528	3369	187,17
4.	SWEDEN-1								
	ULFSPARRE Eva	210	192	214	193	178	166	1153	192,17
	DAHLBERG Ann-Charlotte	200	171	210	144	166	172	1063	177,17
	SHADABI Mairi	172	162	165	161	200	146	1006	167,67
		582	525	589	498	544	484	3222	179,00
5.	RUSSIA-1								
	MAKAROVA Daria	218	136	173	183	152	120	982	163,67
	SHAKHBAZIAN Nadezhda	194	154	159	155	201	185	1048	174,67
	SHUBYREVA Marria	203	186	203	173	223	163	1151	191,83
		615	476	535	511	576	468	3181	176,72
6.	GREECE-1								
	BERTI Themis	191	194	179	149	178	189	1080	180,00
	IOANNIDI Christina	162	211	153	166	171	166	1029	171,50
	FERMANI Evgenia	193	182	175	166	199	143	1058	176,33
		546	587	507	481	548	498	3167	175,94

Pos.	Name	Game 1	Game 2	Game 3	Game 4	Game 5	Game 6	Total	Average
7.	ITALY-2								
	TORRISI Giuseppa	172	194	232	187	195	160	1140	190,00
	TIRELLI Maria	143	147	146	198	168	141	943	157,17
	MAIALE Anna	174	172	137	195	155	188	1021	170,17
		489	513	515	580	518	489	3104	172,44
8.	CZECH-REP-1								
	KLOFACOVA Katerina	156	209	254	176	150	187	1132	188,67
	VOHRYZKOVA Dasa	125	99	195	129	148	113	809	134,83
	MALEROVA Pavlina	185	172	199	172	162	222	1112	185,33
		466	480	648	477	460	522	3053	169,61
9.	POLAND-1								
	PALACZ Aleksandra	178	234	132	177	124	197	1042	173,67
	MILO Marta	163	138	178	177	144	141	941	156,83
	DABKOWSKA Ewa	162	180	204	156	157	168	1027	171,17
		503	552	514	510	425	506	3010	167,22
10.	ICELAND-1								
	MAGNUSDOTTIR Ragna Gudrun	136	187	189	175	173	179	1039	173,17
	OLADOTTIR Anna Kirstin	158	161	178	149	159	185	990	165,00
	GOMES Ana Rita	139	157	152	165	162	177	952	158,67
		433	505	519	489	494	541	2981	165,61
11.	GREECE-2								
	MITSIKA Evangelia	160	134	155	175	199	153	976	162,67
	KARAPASIA Chrysi	180	167	167	145	157	190	1006	167,67
	TSIONAKA Garyfalia	200	181	200	127	140	136	984	164,00
		540	482	522	447	496	479	2966	164,78
12.	NETHERLANDS-1								
	ZOOMER Anja	166	188	173	160	149	205	1041	173,50
	DUIVENVOORDEN Ria	193	145	168	161	157	143	967	161,17
	KIEBOOM Annette	149	168	161	148	158	160	944	157,33
		508	501	502	469	464	508	2952	164,00
13.	ITALY-1								
	JEMEJ Claudia	178	149	157	144	172	168	968	161,33
	CAMPO Eliana	177	148	131	132	102	168	858	143,00
	FODERA Bendetta	218	149	211	175	179	190	1122	187,00
		573	446	499	451	453	526	2948	163,78

Pos.	Name	Game 1	Game 2	Game 3	Game 4	Game 5	Game 6	Total	Average
14.	GERMANY-1								
	YORULMAZ Semra	164	138	148	140	136	139	865	144,17
	HERBST Madita	138	195	180	167	162	158	1000	166,67
	RITTER Marina	155	165	178	173	215	194	1080	180,00
		457	498	506	480	513	491	2945	163,61
15.	FINLAND-1								
	KANTOLA Arja	180	206	148	182	177	157	1050	175,00
	RANTALA Sari	142	169	203	140	184	153	991	165,17
	LINTULA Satu	166	147	160	141	120	124	858	143,00
		488	522	511	463	481	434	2899	161,06
16.	SWITZERLAND-1								
	MACHOUD Rani	163	160	118	155	155	137	888	148,00
	TAVAGLIONE-R. Vanessa	156	155	165	121	163	142	902	150,33
	BUEHLER Brigitte	176	175	179	154	169	127	980	163,33
		495	490	462	430	487	406	2770	153,89
18.	SWEDEN-2								
	KARLSSON Annelie	128	157	156	136	191	162	930	155,00
	CALIFF-NILSSON Liliann	134	122	146	109	114	121	746	124,33
	ERIKSSON Mari	145	182	179	136	175	148	965	160,83
		407	461	481	381	480	431	2641	146,72
19.	TURKEY-1								
	KORKAZ Feride	165	169	138	140	163	149	924	154,00
	TAMYUREK Elvan	114	120	147	114	145	126	766	127,67
	GULEN Zehra A.	175	135	135	140	179	121	885	147,50
		454	424	420	394	487	396	2575	143,06
20.	POLAND-2								
	KOCHANIEC Ewelina	115	147	188	176	165	160	951	158,50
	KOZLOWSKA Magdalena	171	168	147	148	138	110	882	147,00
	ZALEWSKA Marta	116	125	143	113	121	115	733	122,17
		402	440	478	437	424	385	2566	142,56
NOR	LORENTZEN Ine	201	216	209	175	169	184	1154	192,33
NOR	NILSEN Trude	163	226	142	213	208	150	1102	183,67
LAT	VALDMANE Anita	143	176	205	166	194	172	1056	176,00
FRA	SCELLIER Aurelie	175	157	222	133	189	160	1036	172,67
ESP	GONZALEZ A. Rosa	186	168	208	153	155	147	1017	169,50

Pos.	Name	Game 1	Game 2	Game 3	Game 4	Game 5	Game 6	Total	Average
NED	MOITY-LILLUKKA Liisa	131	148	186	155	190	136	946	157,67
EST	LUIK Sirie	170	169	135	175	135	158	942	157,00
LAT	OZOLA Ilona	128	127	145	199	132	153	884	147,33
SUI	ROSSINI Laetitia	132	138	145	115	125	156	811	135,17
HUN	KOVACS Eva	128	130	135	108	107	118	726	121,00
HUN	REIDER Ilona	108	129	113	123	112	114	699	116,50



WOMEN - TRIOS - SEMIFINAL



PLAYERS-NO	COUNTRY	NAME	GAME 1
2202	RUSSIA-2	LOTINA Olga	157
2204		PARITS Dina	212
2201		KORABLINOVA Nadezda	180
TOTAL			549
2224	SWEDEN-1	ULFSPARRE Eva	157
2221		DAHLBERG Ann-Charlotte	152
2226		SHADABI Mairi	140
TOTAL			449


PLAYERS-NO	COUNTRY	NAME	GAME 1
2252	UKRAINE-1	DIACHENKO Alla	145
2255		VELYCHO Daryna	160
2253		KOVALCHUK Kateryna	178
TOTAL			483
2254	UKRAINE-2	TRUBINA Liudmyla	151
2256		ZHUKOVA Anzhelika	191
2251		BOLTOVNINA Olena	163
TOTAL			505



WOMEN - TRIOS - FINAL



PLAYERS-NO	COUNTRY	NAME	GAME 1
2202	RUSSIA-2	LOTINA Olga	233
2204		PARITS Dina	170
2201		KORABLINOVA Nadezda	226
TOTAL			629
2254	UKRAINE-2	TRUBINA Liudmyla	157
2256		ZHUKOVA Anzhelika	187
2251		BOLTOVNINA Olena	193
TOTAL			537

MEDALS	NAME	COUNTRY
GOLD	LOTINA Olga PARITS Dina KORABLINOVA Nadezda	RUS 2 - RUSSIA 
SILVER	TRUBINA Liudmyla ZHUKOVA Anzhelika BOLTOVNINA Olena	UKR 2 - UKRAINE 
BRONZE	DIACHENKO Alla VELYCHKO Daryna KOVALCHUK Kateryna	UKR 1 - UKRAINE 
BRONZE	ULFSPARRE Eva DAHLBERG Ann-Charlotte SHADABI Mairi	SWE 1 - SWEDEN 

MEN - TEAM - Results



Pos.	Name	Game 1	Game 2	Game 3	Game 4	Game 5	Game 6	Total	Average
1.	GERMANY								
	DUDA Daniel	229	191	182	204	204	244	1254	209,00
	KLOTZ Sebastian	179	225	191	158	227	170	1150	191,67
	VETTER Holger	218	176	168	153	222	226	1163	193,83
	LINDEMANN Kevin	175	195	217	180	256	234	1257	209,50
	WILDENHAYN Simon	232	188	222	191	237	204	1274	212,33
	SCHWARZ Andreas	0	0	0	0	0	0	0	0,00
		1033	975	980	886	1146	1078	6098	203,27
2.	RUSSIA								
	GRIGORYEV Vladimir	234	245	165	189	206	238	1277	212,83
	DROZHBIN Aleksei	233	176	234	280	234	134	1291	215,17
	STEPHIN Aleksei	222	204	165	0	0	0	591	98,50
	SAVCHENKO Alexsei	229	197	172	145	198	195	1136	189,33
	KHOMUDYAROV Maxim	222	169	177	193	193	215	1169	194,83
	AKOPYAN Arsen	0	0	0	177	236	164	577	96,17
		1140	991	913	984	1067	946	6041	201,37
3.	UKRAINE								
	DANYLIUK Vadym	202	213	226	198	263	159	1261	210,17
	DIDORENKO Nazar	181	209	212	191	200	226	1219	203,17
	SHCHERBAKOV Dmytro	205	255	226	188	206	161	1241	206,83
	MAIHER Rostyslav	173	197	170	0	0	0	540	180,00
	IALOVEGA Vladyslav	233	190	238	201	214	203	1279	213,17
	TRUBIN Sergiy	0	0	0	182	140	154	476	158,67
		994	1064	1072	960	1023	903	6016	200,53
4.	FRANCE								
	DIVOL Alexis	253	169	189	194	216	157	1178	196,33
	DIVOL Frederic	223	175	202	202	245	176	1223	203,83
	PELICAN Charles	213	167	175	225	149	146	1075	179,17
	BOULLE Didier	230	213	148	224	189	220	1224	204,00
	BARTOUT Ludovic	191	191	236	239	190	248	1295	215,83
	GUIBOUX Mikael	0	0	0	0	0	0	0	0,00
		1110	915	950	1084	989	947	5995	199,83

Pos.	Name	Game 1	Game 2	Game 3	Game 4	Game 5	Game 6	Total	Average
5.	ITALY								
	SAACHI Davide	205	210	183	246	236	196	1276	212,67
	GIACUBBO Domenico	208	157	193	154	188	215	1115	185,83
	TRONCHI Nadir	154	179	256	179	167	225	1160	193,33
	TAGLIATA Vincenzo	258	169	216	206	182	199	1230	205,00
	MONTEROSSO Paolo	212	217	176	182	171	141	1099	183,17
	PARISI Giuseppe	0	0	0	0	0	0	0	0,00
		1037	932	1024	967	944	976	5880	196,00
6.	NETHERLANDS								
	van Vliet Robin	191	219	183	157	190	197	1137	189,50
	Pont Paul	161	203	188	186	168	136	1042	173,67
	Priems Gerard	201	171	177	196	140	158	1043	173,83
	van Nifterik Andre	195	206	195	193	187	172	1148	191,33
	DUIVENVOORDEN Joost	198	257	199	211	259	236	1360	226,67
	RIJPERT Hennie	0	0	0	0	0	0	0	0,00
		946	1056	942	943	944	899	5730	191,00
7.	SWEDEN								
	HJALMARSSON Pierre	192	160	201	212	193	158	1116	186,00
	WASE Albin	148	178	158	0	0	0	484	161,33
	NISES Daniel	230	203	186	147	159	244	1169	194,83
	NILSSON J. Ulf	195	198	190	223	164	220	1190	198,33
	FLINK Frederic	199	221	206	172	170	223	1191	198,50
	DRAPSA Szczepan	0	0	0	157	178	186	521	173,67
		964	960	941	911	864	1031	5671	189,03
8.	GREECE								
	ILIAKIS Ioannis	191	234	226	222	180	163	1216	202,67
	KATSAGANIS Konstantinos	214	135	159	191	166	223	1088	181,33
	TSOLKANAKIS Christos	200	214	164	155	170	192	1095	182,50
	PONIROS Konstantinos	239	200	189	150	217	208	1203	200,50
	TARLAS Sotiros	202	144	179	0	0	0	525	175,00
	ZAFEIROPOULOS Dimitrios	0	0	0	199	154	152	505	168,33
		1046	927	917	917	887	938	5632	187,73

Pos.	Name	Game 1	Game 2	Game 3	Game 4	Game 5	Game 6	Total	Average
9.	AUSTRIA								
	ARTH Oliver	169	177	257	141	194	209	1147	191,17
	STRITZKI Thomas	218	169	202	183	205	160	1137	189,50
	DUSCHET Günther	187	182	182	140	176	185	1052	175,33
	BERGMEISTER Siegfried	198	158	186	185	181	222	1130	188,33
	STOCKREITER Gerhard	183	152	200	179	213	227	1154	192,33
		0	0	0	0	0	0	0	0,00
		955	838	1027	828	969	1003	5620	187,33
10.	DENMARK								
	JENSEN Flemming	181	149	173	166	183	212	1064	177,33
	RYSGAARD Carsten	191	162	195	193	201	117	1059	176,50
	JORGENSEN Peter Frank	173	178	156	198	200	190	1095	182,50
	VAGNER Steen	201	169	148	228	179	212	1137	189,50
	BOCQUET Pierre	202	234	206	182	179	204	1207	201,17
		0	0	0	0	0	0	0	0,00
		948	892	878	967	942	935	5562	185,40
11.	POLAND								
	ZAREK Tomasz	205	215	219	175	222	189	1225	204,17
	GNYSKA Piotr	125	190	181	0	0	0	496	165,33
	SZCZESNY Grzegorz	160	247	165	178	178	258	1186	197,67
	PRETORIUS Bartosz	163	172	179	149	175	246	1084	180,67
	SZYMCZAK Pawel	200	160	171	195	183	149	1058	176,33
	PICK Tomasz	0	0	0	157	182	170	509	169,67
		853	984	915	854	940	1012	5558	185,27
12.	LATVIA								
	GABRANS Girts	222	168	166	166	165	196	1083	180,50
	DUKURS Maris	181	166	224	195	230	171	1167	194,50
	BEISONS Guntars	172	169	178	213	189	118	1039	173,17
	NALIVAIKO Janis	192	192	196	140	205	189	1114	185,67
	LAGUNOVs Vladimirs	191	191	153	160	180	158	1033	172,17
	GILBERT Ainars	0	0	0	0	0	0	0	0,00
		958	886	917	874	969	832	5436	181,20

Pos.	Name	Game 1	Game 2	Game 3	Game 4	Game 5	Game 6	Total	Average
13.	CZECH REP								
	MAROUS Martin	168	245	172	157	189	197	1128	188,00
	JUNGMANN Jiri	196	180	166	209	155	170	1076	179,33
	DRAHOS Thomas	198	191	173	172	207	140	1081	180,17
	ZEMAN Jan	164	171	191	181	188	153	1048	174,67
	VOHRYZKA Jaromir	205	189	161	219	178	143	1095	182,50
		0	0	0	0	0	0	0	0,00
		931	976	863	938	917	803	5428	180,93
14.	CYPRUS								
	LOIZOU Nikos	213	193	193	177	147	204	1127	187,83
	CHRISTOU Christakis	223	150	160	131	177	195	1036	172,67
	PAPADOPOULOS Ioannis	168	166	202	130	164	151	981	163,50
	METHODIOU Methodios	126	158	163	134	162	157	900	150,00
	IAKOVIDIS Panikos	182	214	161	205	204	160	1126	187,67
		0	0	0	0	0	0	0	0,00
		912	881	879	777	854	867	5170	172,33
15.	ESTONIA								
	OJAMETS Teet	159	170	186	165	147	129	956	159,33
	POLDSAMM Pritt	236	161	166	201	155	181	1100	183,33
	HOLBERG Sander	182	153	204	131	135	135	940	156,67
	JÖGI Erki	191	183	171	165	133	181	1024	170,67
	KARINDI Fredi	223	216	176	160	143	143	1061	176,83
		0	0	0	0	0	0	0	0,00
		991	883	903	822	713	769	5081	169,37
GBR	FORSYTH Matthew	233	223	259	268	268	211	1462	243,67
TUR	BASAK Onder	258	186	217	205	195	202	1263	210,50
CRO	KOLARIC Igor	243	213	212	187	205	185	1245	207,50
BEL	SIMONS Paul	161	163	210	213	217	246	1210	201,67
GBR	LAY Ray	204	233	196	202	155	198	1188	198,00
GER	SCHWARZ Andreas	212	193	213	216	181	166	1181	196,83
FIN	LOPPINEN Markku	224	163	180	198	215	187	1167	194,50
SUI	LEDERMANN THOMAS	201	215	180	183	168	199	1146	191,00
TUR	ASIMOGLU Ilhan	182	164	173	214	190	202	1125	187,50
FIN	EKSTRÖM ALF	144	245	212	205	161	150	1117	186,17
BEL	BARTHOLOME Thomas	142	227	226	177	165	179	1116	186,00
ESP	BONACASA F. Julian	155	221	187	189	160	203	1115	185,83

Pos.	Name	Game 1	Game 2	Game 3	Game 4	Game 5	Game 6	Total	Average
ITA	PARISI Giuseppe	177	207	177	169	214	169	1113	185,50
FIN	KOIVULA Markku	190	181	153	204	190	191	1109	184,83
GBR	BOCKING Philips	163	200	178	194	173	181	1089	181,50
BEL	BARTHOLOME Christophe	228	200	165	196	180	112	1081	180,17
SUI	SCHELLENBERG Reto	150	165	186	203	188	173	1065	177,50
HUN	POPELE Robert	181	173	234	165	129	175	1057	176,17
FRA	GUIBOUX Mikael	203	171	159	208	138	174	1053	175,50
CRO	PUSKADIJA Josip	143	168	169	195	181	188	1044	174,00
CRO	KOLARIC Dimitrije	156	169	183	190	161	172	1031	171,83
NED	RIJPERT Hennie	213	148	159	169	165	167	1021	170,17
TUR	TASKIN Adem	189	180	162	170	153	160	1014	169,00
HUN	EGRI Tiborc	171	156	158	117	210	185	997	166,17
NOR	BOYSEN Rolf Johann	189	159	182	157	152	153	992	165,33
ESP	RODRIGUEZ H. Felix	158	152	150	177	200	142	979	163,17
LAT	GILBERTS Ainars	155	168	158	142	168	170	961	160,17
HUN	SZABO Miklos	150	126	159	141	177	164	917	152,83
ESB	LOPEZ S. Angel L.	154	157	145	134	141	173	904	150,67
ICL	EINARSSON Joel Eidur	128	174	116	168	114	144	844	140,67
ICL	BODVARSSON Bodvar Mar	143	127	101	139	128	135	773	128,83
RUS	AKOPYAN Arsen	253	200	225	0	0	0	678	226,00
UKR	TRUBIN Sergiy	207	192	221	0	0	0	620	206,67
RUS	STEPIN Aleksei	0	0	0	198	216	206	620	206,67
UKR	MAIHER Rostyslav	0	0	0	180	236	181	597	199,00
SWE	DRAPSA Szczepan	171	203	201	0	0	0	575	191,67
POL	PICK Tomasz	193	188	170	0	0	0	551	183,67
GRE	TARLAS Sotiros	0	0	0	179	153	183	515	171,67
SWE	WASE Albin	0	0	0	184	154	172	510	170,00
GRE	ZAFEIROPOULOS Dimitrios	167	181	148	0	0	0	496	165,33
POL	GNYSKA Piotr	0	0	0	150	169	150	469	156,33



MEN - TEAMS - SEMIFINAL







COUNTRY	GAME 1	GAME 2	GAME 3	SCORE
GERMANY	182	235	X	2
FRANCE	160	227	X	0

COUNTRY	GAME 1	GAME 2	GAME 3	SCORE
RUSSIA	204	182	X	0
UKRAINE	212	202	X	2

MEN - TEAMS - FINAL

COUNTRY	GAME 1	GAME 2	GAME 3	SCORE
GERMANY	188	162	X	0
UKRAINE	205	222	X	2

MEDALS	NAME	COUNTRY
GOLD	DANYLIUK Vadym	UKR - UKRAINE 
	DIDORENKO Nazar	
	IALOVEGA Vladyslav	
	MAIIER Rostyslav	
	SHCHERBAKOV Dmytro	
	TRUBIN SERGIY	
SILVER	DUDA Daniel	GER - GERMANY 
	KLOTZ Sebastian	
	LINDEMANN Kevin	
	SCHWARZ Andreas	
	VETTER Holger	
	WILDENHAYN Simon	
BRONZE	DROZHBIN Alexey	RUS - RUSSIA 
	GRIGORYEV Vladimir	
	KHOMUDYAROV Maxim	
	STEPIN Aleksei	
	SAVCHENKO Alexey	
	AKOPYAN Arsen	
BRONZE	BARTOUT Ludovic	FRA - FRANCE 
	PELICAN Charles	
	DIVOL Frederic	
	DIVOL Alexis	
	BOULLE Didier	
	GUIBOU, Mikael	

WOMEN - TEAM - Results



Pos.	Name	Game 1	Game 2	Game 3	Game 4	Game 5	Game 6	Total	Average
1.	RUSSIA								
	LOTINA Olga	177	236	188	203	209	201	1214	202,33
	SHUBYREVA Mariia	191	237	180	192	191	240	1231	205,17
	KORABLINOVA Nadezda	170	219	172	177	214	226	1178	196,33
	MAKAROVA Daria	163	195	170	0	0	0	528	176,00
	PARITS Dina	195	180	256	144	216	216	1207	201,17
	SHAKHBAZIAN Nadezhda	0	0	0	227	203	181	611	203,67
		896	1067	966	943	1033	1064	5969	198,97
2.	UKRAINE								
	DIACHENKO Alla	178	171	222	178	127	195	1071	178,50
	ZHUKOVA Aanzhelika	165	183	165	155	179	136	983	163,83
	VELYCHKO Daryna	169	171	165	211	117	190	1023	170,50
	BOLTOVNINA Olena	194	183	166	197	183	220	1143	190,50
	KOVALCHUK Kateryna	228	191	168	236	212	171	1206	201,00
	TRUBINA Liudmyla	0	0	0	0	0	0	0	0,00
		934	899	886	977	818	912	5426	180,87
3.	ITALY								
	TORRISI Giuseppa	184	144	203	196	193	183	1103	183,83
	TIRELLI Maria	163	173	158	168	156	181	999	166,50
	JEMEJ Claudia	155	136	151	119	171	135	867	144,50
	MAIALE Anna	191	188	167	159	212	193	1110	185,00
	FODERA Bendetta	186	179	143	186	179	227	1100	183,33
	CAMPO Eliana	0	0	0	0	0	0	0	0,00
		879	820	822	828	911	919	5179	172,63
4.	GREECE								
	BERTI Themis	163	211	199	178	172	163	1086	181,00
	IOANNIDI Christina	171	111	168	129	145	154	878	146,33
	MITSIKA Evangelia	155	171	159	161	121	157	924	154,00
	FERMANI Evgenia	191	179	161	145	142	157	975	162,50
	KARAPASIA Chrysi	174	161	211	182	139	184	1051	175,17
	TSIONAKA Garyfalia	0	0	0	0	0	0	0	0,00
		854	833	898	795	719	815	4914	163,80

Pos.	Name	Game 1	Game 2	Game 3	Game 4	Game 5	Game 6	Total	Average
5.	SWEDEN								
	ULFSPARRE Eva	135	162	182	137	178	205	999	166,50
	DAHLBERG Ann-Charlotte	170	154	158	166	192	186	1026	342,00
	SHADABI Mairi	143	166	170	171	156	148	954	159,00
	KARLSSON Annelie	137	168	146	158	159	170	938	156,33
	ERIKSSON Mari	148	149	191	149	165	164	966	161,00
		0	0	0	0	0	0	0	0,00
		733	799	847	781	850	873	4883	162,77
6.	POLAND								
	MILO Marta	160	149	146	163	141	138	897	149,50
	KOZLOWSKA Magdalena	149	131	124	0	0	0	404	134,67
	KOCHANIEC Ewelina	165	145	140	155	135	180	920	153,33
	DABKOWSKA EWA	124	150	171	222	203	189	1059	176,50
	PALACZ Aleksandra	149	167	139	168	166	177	966	161,00
	ZALEWSKA Marta	0	0	0	135	123	162	420	140,00
		747	742	720	843	768	846	4666	155,53
GER	RITTER Marina	211	152	195	201	204	216	1179	196,50
CZE	KLOFACOVA Katerina	166	214	219	164	189	156	1108	184,67
NOR	LORENTZEN Ine	194	211	165	183	151	182	1086	181,00
FRA	SCELLIER Aurelie	192	163	161	225	170	168	1079	179,83
FIN	RANTALA Sari	199	188	166	182	170	170	1075	179,17
ICL	MAGNUSDOTTIR Ragna Gudrun	206	178	196	161	154	168	1063	177,17
FIN	KANTOLA Arja	203	179	200	183	168	126	1059	176,50
NED	KIEBOOM ANNETTE	198	164	171	183	169	164	1049	174,83
NOR	NILSEN Trude	161	174	193	142	190	186	1046	174,33
CZE	MALEROVA Pavlina	157	197	178	130	178	197	1037	172,83
ICL	OLADOTTIR Anna Kirstin	155	171	190	179	193	139	1027	171,17
EST	LUIK Sirie	162	183	205	174	141	138	1003	167,17
LAT	VALDMANE Anita	182	145	200	148	125	202	1002	167,00
SUI	TAVAGLIONE-R. Vanessa	192	171	131	106	204	193	997	166,17
SUI	BUEHLER Brigitte	163	175	199	113	146	183	979	163,17
FIN	LINTULA Satu	163	119	160	195	152	173	962	160,33
TUR	GULEN Zehra A.	180	126	161	156	149	189	961	160,17
UKR	TRUBINA Liudmyla	164	135	155	123	184	190	951	158,50
NED	MOITY-LILLUKKA Liisa	145	164	167	168	136	161	941	156,83
GRE	TSIONAKA Garyfalia	139	134	136	210	146	172	937	156,17

Pos.	Name	Game 1	Game 2	Game 3	Game 4	Game 5	Game 6	Total	Average
SUI	MACHOUD Rani	131	138	157	197	142	170	935	155,83
TUR	KORKMAZ Feride	146	171	150	152	160	150	929	154,83
GER	YORULMAZ Semra	155	163	163	101	148	185	915	152,50
NED	ZOOMER Anja	158	167	156	127	106	198	912	152,00
ESP	GONZALEZ A. Rosa	118	144	131	145	215	159	912	152,00
ITA	CAMPO Eliana	173	157	163	146	123	144	906	151,00
NED	DUIVENVOORDEN Ria	134	172	150	160	130	147	893	148,83
ICL	GOMES Ana Rita	140	154	149	159	164	124	890	148,33
CZE	VOHRYZKOVA Dasa	139	123	167	155	143	161	888	148,00
GER	HERBST Madita	120	137	139	137	151	195	879	146,50
TUR	TAMYUREK Elvan	169	124	140	118	139	169	859	143,17
LAT	OZOLA Ilona	111	173	119	147	149	150	849	141,50
SUI	ROSSINI LAETITIA	134	127	101	140	168	123	793	132,17
HUN	KOVACS Eva	120	101	117	145	123	146	752	125,33
HUN	REIDER Ilona	130	110	134	132	135	138	779	129,83
RUS	SHAKHBAZIAN Nadezhda	227	180	219	0	0	0	626	208,67
RUS	MAKAROVA Daria	0	0	0	193	168	188	549	183,00
POL	ZALEWSKA Marta	158	147	170	0	0	0	475	158,33



WOMEN - TEAMS - SEMIFINAL







COUNTRY	GAME 1	GAME 2	GAME 3	SCORE
RUSSIA	162	147	184	2
GREECE	166	127	177	1

COUNTRY	GAME 1	GAME 2	GAME 3	SCORE
UKRAINE	151	225	116	1
ITALY	157	135	166	2

WOMEN - TEAMS - FINAL

COUNTRY	GAME 1	GAME 2	GAME 3	SCORE
RUSSIA	236	177	X	2
ITALY	168	139	X	0

MEDALS	NAME	COUNTRY
GOLD	KORABLINOVA Nadezda	RUS - Russia 
	LOTINA Olga	
	MAKAROVA Daria	
	PARITS Dina	
	SHAKHBAZIAN Nadezhda	
	SHUBYREVA Mariia	
SILVER	TIRELLI MARIA	ITA - ITALY 
	TORRISI Giuseppa	
	MAIALE Anna	
	FODERA Benedetta	
	JERNEJ Claudia	
	CAMPO Eliana	
BRONZE	BOLTOVNINA Olena	UKR - UKRAINE 
	DIACHENKO Alla	
	KOVALCHUK Kateryna	
	TRUBINA Liudmyia	
	VELYCHKO Daryna	
	ZHUKOVA Anzhelika	
BRONZE	BERTI Themis	GRE - GREECE 
	FERMANI Evgenia	
	IOANNIDI Christina	
	KARAPASIA Chrysi	
	MITSIKA Evangelia	
	TSIONAKA Garyfalia	






Men All Event Results



Pos.	NAME	Ctry	SINGLE TOTAL	DOUBLE TOTAL	TRIO TOTAL	TEAM TOTAL	TOTAL	Average
1	WILDENHAYN Simon	GER	1296	1370	1420		4086	227,00
2	BASAK Onder	TUR	1402	1349	1247		3998	222,11
3	KHOMUDYAROV Maxim	RUS	1339	1307	1349		3995	221,94
4	IALOVEGA Vladyslav	UKR	1279	1315	1394		3988	221,56
5	VETTER Holger	GER	1328	1283	1292		3903	216,83
6	SACCHI Davide	ITA	1159	1448	1284		3891	216,17
7	FORSYTH Matthew	GBR	1240	1331	1316		3887	215,94
8	MAIIER Rostyslav	UKR	1336	1221	1299		3856	214,22
9	DUDA Daniel	GER	1225	1331	1272		3828	212,67
10	SZYMCZAK Pawel	POL	1209	1300	1298		3807	211,50
11	BARTOUT Ludovic	FRA	1154	1363	1289		3806	211,44
12	DANYLIUK Vadym	UKR	1221	1334	1251		3806	211,44
13	BOCQUET Pierre	DEN	1328	1269	1169		3766	209,22
14	GRIGOREV Vladimir	RUS	1215	1304	1237		3756	208,67
15	LINDEMANN Kevin	GER	1357	1190	1202		3749	208,28
16	STEPIN Aleksei	RUS	1192	1223	1334		3749	208,28
17	KATSAGNIS Konstantino	GRE	1167	1162	1397		3726	207,00
18	MONTEROSSO Paolo	ITA	1231	1258	1201		3690	205,00
19	ASMIOGLU Ilhan	TUR	1213	1286	1178		3677	204,28
20	DROZHBIN Aleksei	RUS	1171	1247	1253		3671	203,94
21	BARTHOLOME Christophe	BEL	1198	1236	1227		3661	203,39
22	NIISSON J. Ulf	SWE	1240	1267	1136		3643	202,39
23	ILIAKIS Ioannis	GRE	1200	1191	1238		3629	201,61
24	LOIZOU Nikos	CYP	1208	1278	1139		3625	201,39
25	SCHELLENBERG Reto	SUI	1135	1226	1264		3625	201,39
26	ZAREK Tomasz	POL	1234	1156	1225		3615	200,83
27	BOULLE Didier	FRA	1214	1259	1132		3605	200,28
28	LAGUNOVVS Vladimirs	LAT	1282	1168	1154		3604	200,22
29	TRONCHI Nadir	ITA	1198	1159	1241		3598	199,89
30	LAY Ray	GBR	1140	1265	1186		3591	199,50
31	TSOLKANAKIS Christos	GRE	1131	1165	1284		3580	198,89
32	FLINK Fredric Tesface	SWE	1241	1194	1140		3575	198,61
33	AKOPYAN Arsen	RUS	1170	1170	1223		3563	197,94
34	JORGENSEN Peter Frank	DEN	1200	1214	1140		3554	197,44
35	SAVCHENKO Aleksei	RUS	1259	1172	1108		3539	196,61
36	VOHRYZKA Jaromir	CZE	1175	1148	1206		3529	196,06
37	SHCHERBAKOV Dmytro	UKR	1182	1058	1288		3528	196,00
38	PONIROS Konstantinos	GRE	1264	1175	1066		3505	194,72
39	IAKOVIDIS Panikos	CYP	1038	1177	1289		3504	194,67
40	ARTH Oliver	AUT	1159	1117	1217		3493	194,06
41	KOLARIC Igor	CRO	1071	1243	1177		3491	193,94
42	TAGLIATA Vincenzo	ITA	1204	1093	1194		3491	193,94
43	SIMONS Paul	BEL	1128	1207	1147		3482	193,44
44	DUIVENVOORDEN Joost	NED	1026	1192	1244		3462	192,33
45	PARISI Giuseppe	ITA	1137	1242	1082		3461	192,28
46	HJALMARSSON Pierre	SWE	1096	1195	1169		3460	192,22
47	DRAPSA Szczepan	SWE	1176	1176	1106		3458	192,11
48	BERGMEISTER Siegfried	AUT	1238	1093	1123		3454	191,89
49	KLOTZ Sebastian	GER	1148	1020	1282		3450	191,67

Pos.	NAME	Ctry	SINGLE TOTAL	DOUBLE TOTAL	TRIO TOTAL	TEAM TOTAL	TOTAL	Average
50	BARTHOLOME Thomas	BEL	1236	1138	1075		3449	191,61
51	NISES Daniel	SWE	1195	1153	1100		3448	191,56
52	LOPPINEN Markku	FIN	1224	1145	1078		3447	191,50
53	SZCZESNY Grzegorz	POL	1114	1130	1189		3433	190,72
54	PRETORIUS Bartosz	POL	1190	1120	1112		3422	190,11
55	SCHWARZ Andreas	GER	1102	1254	1064		3420	190,00
56	LEDERMANN Thomas	SUI	1075	1216	1124		3415	189,72
57	ZAFEIROPOULOS Dimitrio	GRE	1206	1177	1029		3412	189,56
58	GIACUBBO DOMENICO	ITA	1075	1115	1217		3407	189,28
59	STRITZKI Thomas	AUT	1242	1009	1151		3402	189,00
60	EKSTRÖM Alf	FIN	1130	1098	1171		3399	188,83
61	GUMBRYNS Kestutis	LTU	1212	1140	1026		3378	187,67
62	ANDREIKENAS Andrius	LTU	1067	1152	1142		3361	186,72
63	VAGNER Steen	DEN	1170	1108	1082		3360	186,67
64	DIVOL Alexis	FRA	987	1197	1168		3352	186,22
65	KOIVULA Markku	FIN	1079	1166	1103		3348	186,00
66	GABRANS Girts	LAT	1100	1209	1024		3333	185,17
67	VAITEKUNAS Romanas	LTU	1095	1128	1104		3327	184,83
68	DIDORENKO Nazar	UKR	1150	1077	1098		3325	184,72
69	BOYSEN Rolf Johan	NOR	1148	1044	1119		3311	183,94
70	PUSKADIJA Josip	CRO	1111	1069	1112		3292	182,89
71	NALIVAICO Janis	LAT	1033	1138	1120		3291	182,83
72	ZEMAN JAN	CZE	1191	1073	1013		3277	182,06
73	RYSGAARD Carsten	DEN	1084	1144	1046		3274	181,89
74	BONCASA F. Julian	ESP	1081	1135	1056		3272	181,78
75	DRAHOS Thomas	CZE	1134	1139	985		3258	181,00
76	DIVOL Frederic	FRA	1088	1111	1054		3253	180,72
77	JUNGMAN Jiri	CZE	987	1137	1122		3246	180,33
78	TRUBIN Sergiy	UKR	1027	1081	1133		3241	180,06
79	GNYSKA Piotr	POL	1158	1071	1004		3233	179,61
80	TARLAS Sotirios	GRE	970	1018	1240		3228	179,33
81	CHRISTOU Christakis	CYP	1139	981	1097		3217	178,72
82	PRIEMS Gerard	NED	1106	1065	1045		3216	178,67
83	DUKURS Maria	LAT	1078	1051	1083		3212	178,44
84	STOCKREITER Gerhard	AUT	1054	1134	1015		3203	177,94
85	MAROUS Martin	CZE	1111	984	1082		3177	176,50
86	WASE Albin	SWE	918	1068	1188		3174	176,33
87	GUIBOUX Mikael	FRA	1044	1054	1069		3167	175,94
88	PELICAN Charles	FRA	1202	935	1026		3163	175,72
89	van NIFTERIK Andre	NED	1065	1014	1075		3154	175,22
90	van VLIET Robin	NED	1082	1015	1052		3149	174,94
91	PICK Tomasz	POL	978	1043	1102		3123	173,50
92	TASKIN Adem	TUR	1000	1121	1000		3121	173,39
93	OJAMETS Teet	EST	1003	1085	1017		3105	172,50
94	KARINDI Fredi	EST	1041	926	1136		3103	172,39
95	JENSEN Flemming	DEN	976	1051	1075		3102	172,33
96	POLDSAMM Pritt	EST	1026	979	1082		3087	171,50
97	DUSCHET Günther	AUT	997	1049	1030		3076	170,89
98	POPELE Robert	HUN	977	884	1207		3068	170,44
99	KOLARIC Dimitrije	CRO	1035	973	1054		3062	170,11
100	ANDREIKENAS Dovydas	LTU	986	1137	903		3026	168,11
101	JÖGI Erki	EST	985	987	1034		3006	167,00
102	BOCKING Philip	GBR	937	1020	1045		3002	166,78
103	PAPADOPOULOS Ioannis	CYP	1082	915	1002		2999	166,61

Pos.	NAME	Ctry	SINGLE TOTAL	DOUBLE TOTAL	TRIO TOTAL	TEAM TOTAL	TOTAL	Average
104	LAUMETS Jaan	GBR	1069	916	978		2963	164,61
105	RIJPERT Hennie	NED	957	986	961		2904	161,33
106	BEISONS Guntars	LAT	1009	956	923		2888	160,44
107	EGRI Tiborc	HUN	978	961	945		2884	160,22
108	PONT Paul	NED	948	956	962		2866	159,22
109	RODRIGUEZ H. Felix	ESP	895	1012	915		2822	156,78
110	METHODIOU Methodios	CYP	958	856	990		2804	155,78
111	HOLBERG Sander	EST	908	997	879		2784	154,67
112	GILBERTS Ainars	LAT	892	875	921		2688	149,33
113	LOPEZ S. Angel L.	ESP	878	841	926		2645	146,94
114	EINARSSON Joel Eidur	ICL	882	875	741		2498	138,78
115	SZABO Miklos	HUN	820	773	865		2458	136,56
116	BODVARSSON Bodvar Mar	ICL	847	809	782		2438	135,44
117	BEZENCON Oliver	SUI	867	0	0		867	48,17

MEDALS	NAME	COUNTRY
GOLD	WILDENHAYN Simon	GER - GERMANY 
SILVER	BASAK Onder	TUR - TURKEY 
BRONZE	KHOMUDYAROV Maxim	RUS - RUSSIA 






Women All Event Results



Pos.	NAME	Ctry	SINGLE TOTAL	DOUBLE TOTAL	TRIO TOTAL	TEAM TOTAL	TOTAL	Average
1	KOVALCHUK Kateryna	UKR	1237	1334	1268	1206	5045	210,21
2	LOTINA Olga	RUS	1333	1145	1284	1214	4976	207,33
3	PARITS Dina	RUS	1129	1134	1222	1207	4692	195,50
4	SHUBYREVA Mariia	RUS	1069	1133	1151	1231	4584	191,00
5	KORABLINOVA Nadezda	RUS	1164	1131	1094	1178	4567	190,29
6	BOLTOVNINA Olena	UKR	1092	1100	1118	1143	4453	185,54
7	DIACHENKO Alla	UKR	1110	1121	1137	1071	4439	184,96
8	VELYCHKO Daryna	UKR	1142	1122	1150	1023	4437	184,88
9	KLOFACOVA Katerina	CZE	1127	1054	1132	1108	4421	184,21
10	BERTI Themis	GRE	1114	1115	1080	1086	4395	183,13
11	LORENTZEN Ine	NOR	994	1116	1154	1086	4350	181,25
12	MAKAROVA Daria	RUS	1117	1172	982	1077	4348	181,17
13	TORRISI Giuseppa	ITA	1014	1064	1140	1103	4321	180,04
14	RITTER Marina	GER	996	1053	1080	1179	4308	179,50
15	SHAKHBAZIAN Nadezhda	RUS	1043	969	1048	1237	4297	179,04
16	ZHUKOVA Anzhelika	UKR	970	1122	1196	983	4271	177,96
17	FODERA Bendetta	ITA	1028	995	1122	1100	4245	176,88
18	SCELLIER Aurelie	FRA	1130	994	1036	1079	4239	176,63
19	MALEROVA Pavlina	CZE	1046	1038	1112	1037	4233	176,38
20	DAHLBERG Ann-Charlotte	SWE	1044	1096	1063	1026	4229	176,21
21	MAIALE Anna	ITA	1030	1047	1021	1110	4208	175,33
22	ULFSPARRE Eva	SWE	984	1070	1153	999	4206	175,25
23	NILSEN Trude	NOR	989	1045	1102	1046	4182	174,25
24	MAGNUSDOTTIR Ragna Gud	ICL	1077	1002	1039	1063	4181	174,21
25	KANTOLA Arja	FIN	1041	1021	1050	1059	4171	173,79
26	PALACZ Aleksandra	POL	1047	1085	1042	966	4140	172,50
27	BUEHLER Brigitte	SUI	1130	1039	980	979	4128	172,00
28	IOANNIDI Christina	GRE	1086	1085	1029	878	4078	169,92
29	VALDMANE Anita	LAT	1003	1016	1056	1002	4077	169,88
30	TRUBINA Liudmyla	UKR	1024	1045	1055	951	4075	169,79
31	DABKOWSKA Ewa	POL	1030	958	1027	1059	4074	169,75
32	RANTALA Sari	FIN	1069	930	991	1075	4065	169,38
33	OLADOTTIR Anna Kristin	ICL	1000	1042	990	1027	4059	169,13
34	SHADABI Mairi	SWE	1004	1067	1006	954	4031	167,96
35	TIRELLI Maria	ITA	1018	1020	943	999	3980	165,83
36	KIEBOOM Annette	NED	953	1021	944	1049	3967	165,29
37	HERBST Madita	GER	1083	971	1000	879	3933	163,88
38	FERMANI Evgenia	GRE	961	928	1058	975	3922	163,42
39	MITSIKA Evangelia	GRE	971	1040	976	924	3911	162,96
40	KARAPASIA Chrysi	GRE	915	936	1006	1051	3908	162,83
41	MILO Marta	POL	1046	969	941	897	3853	160,54
42	MACHOUD Rani	SUI	1061	966	888	935	3850	160,42
43	LUIK Sirie	EST	912	990	942	1003	3847	160,29
44	ERIKSSON Mari	SWE	979	911	965	966	3821	159,21
45	KARLSSON Annelie	SWE	972	974	930	938	3814	158,92
46	LINTULA Satu	FIN	990	1002	858	962	3812	158,83
47	TSIONAKA Garyfalia	GRE	949	941	984	937	3811	158,79
48	TAVAGLIONE-R. Vanessa	SUI	961	944	902	997	3804	158,50
49	KOCHANIEC Ewelina	POL	983	931	951	920	3785	157,71

Pos.	NAME	Ctry	SINGLE TOTAL	DOUBLE TOTAL	TRIO TOTAL	TEAM TOTAL	TOTAL	Average
50	GONZALEZ A. Rosa	ESP	889	931	1017	912	3749	156,21
51	ZOOMER Anja	NED	921	871	1041	912	3745	156,04
52	MOITY-LILLUKKA Liisa	NED	946	910	946	941	3743	155,96
53	DUIVENVOORDEN Ria	NED	912	941	967	893	3713	154,71
54	GOMES Ana Rita	ICL	918	904	952	890	3664	152,67
55	GULEN Zehra A.	TUR	835	938	885	961	3619	150,79
56	JERNEJ Claudia	ITA	880	896	968	867	3611	150,46
57	YORULMAZ Semra	GER	921	876	865	915	3577	149,04
58	KORKMAZ Feride	TUR	889	830	924	929	3572	148,83
59	VOHRYZKOVA Dasa	CZE	913	939	809	888	3549	147,88
60	CAMPO Eliana	ITA	875	889	858	906	3528	147,00
61	KOZLOWSKA Magdalena	POL	884	897	882	860	3523	167,76
62	ZALEWSKA Marta	POL	944	907	733	895	3479	144,96
63	OZOLA Ilona	LAT	829	792	884	849	3354	139,75
64	ROSSINI Laetitia	SUI	853	784	811	793	3241	135,04
65	TAMYUREK Elvan	TUR	775	836	766	859	3236	134,83
66	REIDER Ilona	HUN	793	760	699	779	3031	126,29
67	KOVACS Eva	HUN	673	627	726	752	2778	115,75
68	CALIFF-NILSSON Liliann	SWE	808	745	746	0	2299	127,72

MEDALS	NAME	COUNTRY	
GOLD	KOVALCHUK Kateryna	UKR - UKRAINE	
SILVER	LOTINA Olga	RUS - RUSSIA	
BRONZE	PARITS Dina	RUS - RUSSIA	



MASTER MEN - 1. ROUND



LANE	COUNTRY	NAME	GAME 1	GAME 2	GAME 3	SCORE
11	UKR	DANYLIUK Vadym	189	192	X	0
12	GRE	KATSAGNIS Konstantino	205	258	X	2

LANE	COUNTRY	NAME	GAME 1	GAME 2	GAME 3	SCORE
9	GER	VETTER Holger	177	187	X	0
10	RUS	AKOPYAN Arsen	194	190	X	2

LANE	COUNTRY	NAME	GAME 1	GAME 2	GAME 3	SCORE
13	RUS	GRIGOREV Vladimir	234	210	X	2
14	NED	DUIVENVOORDEN Joost	216	209	X	0

LANE	COUNTRY	NAME	GAME 1	GAME 2	GAME 3	SCORE
7	GER	LINDEMANN Kevin	176	202	203	2
8	FRA	BOULLE Didier	203	129	167	1

LANE	COUNTRY	NAME	GAME 1	GAME 2	GAME 3	SCORE
15	UKR	MAIIER Rostyslav	212	214	X	2
16	SWE	NILSSON J. Ulf	191	149	X	0

LANE	COUNTRY	NAME	GAME 1	GAME 2	GAME 3	SCORE
5	DEN	BOCQUET Pierre	205	161	X	0
6	POL	ZAREK Tomasz	222	178	X	2

LANE	COUNTRY	NAME	GAME 1	GAME 2	GAME 3	SCORE
17	RUS	DROZHBIN Aleksei	209	183	X	0
18	GRE	ILIAKIS Ioannis	223	187	X	2

LANE	COUNTRY	NAME	GAME 1	GAME 2	GAME 3	SCORE
3	RUS	STEPIN Aleksei	217	245	X	2
4	POL	SZYMCZAK Pawel	185	191	X	0



MASTER MEN - 2. ROUND



LANE	COUNTRY	NAME	GAME 1	GAME 2	GAME 3	SCORE
29	GER	WILDENHAYN Simon	248	205	248	2
30	GRE	KATSAGNIS Konstantinos	245	216	185	1

LANE	COUNTRY	NAME	GAME 1	GAME 2	GAME 3	SCORE
27	GBR	FORSYTH Matthew	195	215	X	2
28	RUS	AKOPYAN Arsen	179	163	X	0

LANE	COUNTRY	NAME	GAME 1	GAME 2	GAME 3	SCORE
31	UKR	IALOVEGA Vladyslav	205	186	X	2
32	POL	ZAREK Tomasz	166	175	X	0

LANE	COUNTRY	NAME	GAME 1	GAME 2	GAME 3	SCORE
25	TUR	BASAK Onder	172	197	X	0
26	GRE	ILIAKIS Ioannis	174	199	X	2

LANE	COUNTRY	NAME	GAME 1	GAME 2	GAME 3	SCORE
33	ITA	SACCHI Davide	204	268	194	1
34	RUS	STEPHIN Aleksei	222	222	222	2

LANE	COUNTRY	NAME	GAME 1	GAME 2	GAME 3	SCORE
23	RUS	KHOMUDYAROV Maxim	267	186	X	0
24	UKR	MAIER Rostyslav	269	213	X	2

LANE	COUNTRY	NAME	GAME 1	GAME 2	GAME 3	SCORE
35	FRA	BARTOUT Ludovic	236	203	X	2
36	GER	LINDEMANN Kevin	232	202	X	0

LANE	COUNTRY	NAME	GAME 1	GAME 2	GAME 3	SCORE
21	GER	DUDA Daniel	237	203	224	2
22	RUS	GRIGOREV Vladimir	245	184	213	1



MASTER MEN - QUARTERFINAL



LANE	COUNTRY	NAME	GAME 1	GAME 2	GAME 3	SCORE
3	FRA	BARTOUT Ludovic	210	201	X	0
4	GER	DUDA Daniel	259	224	X	2

LANE	COUNTRY	NAME	GAME 1	GAME 2	GAME 3	SCORE
5	GBR	FORSYTH Matthew	212	138	X	0
6	RUS	STEPHIN Aleksei	258	213	X	2

LANE	COUNTRY	NAME	GAME 1	GAME 2	GAME 3	SCORE
7	GER	WILDENHAYN Simon	207	193	203	2
8	GRE	ILIAKIS Ioannis	191	210	191	1

LANE	COUNTRY	NAME	GAME 1	GAME 2	GAME 3	SCORE
9	UKR	IALOVEGA Vladyslav	289	207	254	2
10	UKR	MAIIER Rostyslav	196	216	212	1



MASTER MEN - SEMIFINAL

LANE	COUNTRY	NAME	GAME 1	GAME 2	GAME 3	SCORE
5	GER	WILDENHAYN Simon	182	217	X	2
6	RUS	STEPHIN Aleksei	181	177	X	0

LANE	COUNTRY	NAME	GAME 1	GAME 2	GAME 3	SCORE
7	GER	DUDA Daniel	196	163	X	0
8	UKR	IALOVEGA Vladyslav	225	226	X	2

MASTER MEN - FINAL

LANE	COUNTRY	NAME	GAME 1	GAME 2	GAME 3	SCORE
11	GER	WILDENHAYN Simon	254	214	203	2
12	UKR	IALOVEGA Vladyslav	215	258	194	1

MEDALS	NAME	COUNTRY
GOLD	WILDENHAYN Simon	GER - GERMANY 
SILVER	IALOVEGA Vladyslav	UKR - UKRAINE 
BRONZE	DUDA Daniel	GER - GERMANY 
BRONZE	STEPHIN Aleksei	RUS - RUSSIA 



MASTER WOMEN - 1. ROUND



LANE	COUNTRY	NAME	GAME 1	GAME 2	GAME 3	SCORE
29	CZE	KLOFACOVA Katerina	162	214	143	1
30	ICL	MAGNUSDOTTIR Ragna Gud	195	153	187	2

LANE	COUNTRY	NAME	GAME 1	GAME 2	GAME 3	SCORE
27	GRE	BERTI Themis	194	188	X	2
28	NOR	NILSEN Trude	176	172	X	0

LANE	COUNTRY	NAME	GAME 1	GAME 2	GAME 3	SCORE
31	NOR	LORENTZEN Ine	190	166	224	2
32	SWE	ULFSPARRE Eva	178	185	171	1

LANE	COUNTRY	NAME	GAME 1	GAME 2	GAME 3	SCORE
25	RUS	MAKAROVA Daria	206	213	180	1
26	ITA	MAIALE Anna	226	179	187	2

LANE	COUNTRY	NAME	GAME 1	GAME 2	GAME 3	SCORE
33	ITA	TORRISI Giuseppa	204	158	152	1
34	SWE	DAHLBERG Ann-Charlotte	180	181	201	2

LANE	COUNTRY	NAME	GAME 1	GAME 2	GAME 3	SCORE
23	GER	RITTER Marina	256	155	197	2
24	CZE	MALEROVA Pavlina	160	177	164	1

LANE	COUNTRY	NAME	GAME 1	GAME 2	GAME 3	SCORE
35	RUS	SHAKHBAZIAN Nadezha	202	192	X	2
36	FRA	SCELLIER Aurelie	148	155	X	0

LANE	COUNTRY	NAME	GAME 1	GAME 2	GAME 3	SCORE
21	UKR	ZHUKOVA Anzhelika	241	190	X	2
22	ITA	FODERA Bendetta	179	139	X	0



MASTER WOMEN - 2. ROUND



LANE	COUNTRY	NAME	GAME 1	GAME 2	GAME 3	SCORE
11	UKR	KOVALCHUK, Kateryna	205	200	X	2
12	ICL	MAGNUSDOTTIR, Ragna	174	147	X	0

LANE	COUNTRY	NAME	GAME 1	GAME 2	GAME 3	SCORE
9	RUS	LOTINA, Olga	220	222	X	2
10	ITA	MAIALE, Anna	162	182	X	0

LANE	COUNTRY	NAME	GAME 1	GAME 2	GAME 3	SCORE
13	RUS	PARTIS, Dina	198	191	X	2
14	SWE	DAHLBERG, Ann-Charlotte	184	179	X	0

LANE	COUNTRY	NAME	GAME 1	GAME 2	GAME 3	SCORE
7	RUS	SHUBYREVA, Mariia	180	160	172	1
8	UKR	ZHUKOVA, Anzhelika	151	169	212	2

LANE	COUNTRY	NAME	GAME 1	GAME 2	GAME 3	SCORE
15	RUS	KORABLIANOVA, Nadezda	215	219	X	2
16	RUS	SHAKBAZIAN, Nadezhda	194	156	X	0

LANE	COUNTRY	NAME	GAME 1	GAME 2	GAME 3	SCORE
5	UKR	BOLTOVNINA, Olena	148	204	160	1
6	GER	RITTER, Marina	168	186	170	2

LANE	COUNTRY	NAME	GAME 1	GAME 2	GAME 3	SCORE
17	UKR	DIACHENKO, Alla	201	171	208	2
18	NOR	LORENTZEN, Ina	140	192	204	1

LANE	COUNTRY	NAME	GAME 1	GAME 2	GAME 3	SCORE
3	UKR	VELYCHKO, Daryna	178	184	X	0
4	GRE	BERTI, Themis	206	193	X	2



MASTER WOMEN - QUARTERFINAL



LANE	COUNTRY	NAME	GAME 1	GAME 2	GAME 3	SCORE
13	RUS	KORABLIANOVA, Nadezka	182	176	X	2
14	UKR	DIACHENKO, Alla	177	175	X	0


LANE	COUNTRY	NAME	GAME 1	GAME 2	GAME 3	SCORE
15	RUS	LOTINA, Olga	135	227	146	1
16	GER	RITTER, Marina	240	169	181	2

LANE	COUNTRY	NAME	GAME 1	GAME 2	GAME 3	SCORE
17	UKR	KOVALCHUK, Kateryna	169	206	182	2
18	UKR	ZHUKOVA, Anzhelika	158	209	161	1

LANE	COUNTRY	NAME	GAME 1	GAME 2	GAME 3	SCORE
19	RUS	PARITS, Dina	188	178	X	2
20	GRE	BERTI, Themis	159	156	X	0



MASTER WOMEN - SEMIFINAL







LANE	COUNTRY	NAME	GAME 1	GAME 2	GAME 3	SCORE
11	UKR	KOVALCHUK, Kateryna	205	244	X	2
12	GER	RITTER, Marina	192	192	X	0

LANE	COUNTRY	NAME	GAME 1	GAME 2	GAME 3	SCORE
13	RUS	PARITS, Dina	185	191	X	0
14	RUS	KORABLINOVA, Nadezka	206	196	X	2

MASTER WOMEN - FINAL

LANE	COUNTRY	NAME	GAME 1	GAME 2	GAME 3	SCORE
7	UKR	KOVALCHUK, Kateryna	158	172	X	0
8	RUS	KORABLINOVA, Nadezka	159	206	X	2

MEDALS	NAME	COUNTRY
GOLD	KORABLINOVA, Nadezka	RUS - RUSSIA 
SILVER	KOVALCHUK, Kateryna	UKR - UKRAINE 
BRONZE	PARITS, Dina	RUS - RUSSIA 
BRONZE	RITTER, Marina	GER - GERMANY 

Medal list

	Country	Gold	Silver	Bronze	Total
1	Russia (RUS)	6	1	7	14
2	Ukraine (UKR)	3	6	6	15
3	Germany (GER)	3	1	5	9
4	TURKEY (TUR)	0	1	1	2
4	France (FRA)	0	1	1	2
6	Italy (ITA)	0	1	0	1
6	Great Britain (GBR)	0	1	0	1
8	Sweden (SWE)	0	0	1	1
8	Greece (GRE)	0	0	1	1



DCL FOOTBALL
MILAN 2018



2018 MILAN

28 MAY - 2 JUNE



11th EUROPEAN DEAF CHAMPIONS LEAGUE
MEN FOOTBALL
 28th May - 02nd June 2018, Milan (Italy)

RESULTS

Group A	
A1	C.S.S. Reims
A2	Istanbul Sessizler
A3	F.C. Zebre Charleroi
A4	Fulham D.F.C.

Group B	
B1	P.O.K. Athens
B2	G.T.S.V. Essen
B3	Barnet D.F.C.
B4	A.S.S. Lyon

Group C	
C1	C.D.S. Huelva
C2	F.C. Alania V.
C3	C.S.S.M. Paris
C4	A.O.K. Athens

Group D	
D1	Doncaster D.T.F.C.
D2	A.D. G.S.S. Torino
D3	S.K.N. Brno

Pitch 1:	Stadium BREDA Via XX Settembre, 162 - 20099 SESTO SAN GIOVANNI (MILANO)
Pitch 2:	Stadium E. TOTI Via Renato Serra - 20037 PADERNO DUGNANO (MILANO)
Pitch 3:	Stadium Centro Sportivo "F. GIORGETTI" Via Europa - 20813 BOVISIO MASCIAGO (MONZA BRIANZA)
Pitch 4:	Stadium D. CRIPPA Via dei Lavoratori, 27 - 20092 CINSIELLO BALSAMO (MILANO)
Pitch 5:	Stadium Centro Sportivo CORMANO Via Europa - 20032 CORMANO (MILANO)
Pitch 6:	Stadium BREDA "B" Via XX Settembre, 162 - 20099 SESTO SAN GIOVANNI (MILANO)
Pitch 7:	Stadium BREDA "C" Via XX Settembre, 162 - 20099 SESTO SAN GIOVANNI (MILANO)



11th EUROPEAN DEAF CHAMPIONS LEAGUE

MEN FOOTBALL

28th May - 02nd June 2018, Milan (Italy)

GROUP A	
A1	C.S.S. Reims
A2	Istanbul Sessizler
A3	F.C. Zebre Charleroi
A4	Fulham D.F.C.

28 - 29 - 30 MAY 2018	
Match Venues: PITCHES 2-3-4-5	Start: 15:00 End: 19:45
Play Time: 2 x 45 min.	Break-time/Half-time: 15 min.

GROUP STAGE A

Game	Date	Time	Match	Pitch	Club vs Club	Result	
1	28.05.2018	15:00-16:45	A1-A3	2	C.S.S. Reims vs F.C. Zebre Charleroi	3 : 0	*
5		18:00-19:45	A2-A4	2	Istanbul Sessizler vs Fulham D.F.C.	1 : 1	
* The team F.C. Zebre Charleroi withdrew their participation.							
8	29.05.2018	15:00-16:45	A4-A1	5	Fulham D.F.C. vs C.S.S. Reims	3 : 4	
11		18:00-19:45	A2-A3	5	Istanbul Sessizler vs F.C. Zebre Charleroi	3 : 0	*
* The team F.C. Zebre Charleroi withdrew their participation.							
15	30.05.2018	15:00-16:45	A1-A2	3	C.S.S. Reims vs Istanbul Sessizler	2 : 4	
16		15:00-16:45	A3-A4	4	F.C. Zebre Charleroi vs Fulham D.F.C.	0 : 3	*

* The team F.C. Zebre Charleroi withdrew their participation.

TABLE									
Pl.	Group A	P	W	D	L	PTS	Goals	GD	
1.	Istanbul Sessizler	3	2	1	0	7	8 : 3	5	
2.	C.S.S. Reims	3	2	0	1	6	9 : 7	2	
3.	Fulham D.F.C.	3	1	1	1	4	7 : 5	2	
4.	F.C. Zebre Charleroi	3	0	0	3	0			*

* The team F.C. Zebre Charleroi withdrew their participation. P: Played, W: Win, D: Draw, L: Lost, PTS: Points, GD: Goals Difference

Pitch 2:	Stadium E. TOTI Via Renato Serra - 20037 PADERNO DUGNANO (MILANO)
Pitch 3:	Stadium Centro Sportivo "F. GIORGETTI" Via Europa - 20813 BOVISIO MASIAGO (MONZA BRIANZA)
Pitch 4:	Stadium D. CRIPPA Via dei Lavoratori, 27 - 20092 CINSIELLO BALSAMO (MILANO)
Pitch 5:	Stadium Centro Sportivo CORMANO Via Europa - 20032 CORMANO (MILANO)



11th EUROPEAN DEAF CHAMPIONS LEAGUE

MEN FOOTBALL

28th May - 02nd June 2018, Milan (Italy)

GROUP B	
B1	P.O.K. Athens
B2	G.T.S.V. Essen
B3	Barnet D.F.C.
B4	A.S.S. Lyon

28 - 29 - 30 MAY 2018		
Match Venues: PITCHES 2-3-4-5	Start: 15:00	End: 19:45
Play Time: 2 x 45 min.	Break-time/Half-time: 15 min.	

GROUP STAGE B

Game	Date	Time	Match	Pitch	Club vs Club		Result		
2	29.05.2018	15:00-16:45	B1-B3	4	P.O.K. Athens	vs	Barnet D.F.C.	4 : 0	
6	28.05.2018	18:00-19:45	B2-B4	3	G.T.S.V. Essen	vs	A.S.S. Lyon	3 : 0	*
* The team A.S.S. Lyon withdrew their participation.									
9	29.05.2018	15:00-16:45	B4-B1	4	A.S.S. Lyon	vs	P.O.K. Athens	0 : 3	*
12		21:00-22:45	B2-B3	4	G.T.S.V. Essen	vs	Barnet D.F.C.	6 : 0	
* The team A.S.S. Lyon withdrew their participation.									
19	30.05.2018	18:00-19:45	B1-B2	2	P.O.K. Athens	vs	G.T.S.V. Essen	3 : 3	
20		18:00-19:45	B3-B4	5	Barnet D.F.C.	vs	A.S.S. Lyon	3 : 0	*

* The team A.S.S. Lyon withdrew their participation.

TABLE										
Pl.	Group B	P	W	D	L		PTS		Goals	GD
1.	G.T.S.V. Essen	3	2	1	0		7		12 : 3	9
2.	P.O.K. Athens	3	2	1	0		7		10 : 3	7
3.	Barnet D.F.C.	3	1	0	2		3		3 : 10	-7
4.	A.S.S. Lyon	3	0	0	3		0			

* The team A.S.S. Lyon withdrew their participation.

P: Played, W: Win, D: Draw, L: Lost, PTS: Points, GD: Goals Difference

Pitch 2:	Stadium E. TOTI Via Renato Serra - 20037 PADERNO DUGNANO (MILANO)
Pitch 3:	Stadium Centro Sportivo "F. GIORGETTI" Via Europa - 20813 BOVISIO MASCIAGO (MONZA BRIANZA)
Pitch 4:	Stadium D. CRIPPA Via dei Lavoratori, 27 - 20092 CINSIELLO BALSAMO (MILANO)
Pitch 5:	Stadium Centro Sportivo CORMANO Via Europa - 20032 CORMANO (MILANO)



11th EUROPEAN DEAF CHAMPIONS LEAGUE

MEN FOOTBALL

28th May - 02nd June 2018, Milan (Italy)

GROUP C	
C1	C.D.S. Huelva
C2	F.C. Alania V.
C3	C.S.S.M. Paris
C4	A.O.K. Athens

28 - 29 - 30 MAY 2018		
Match Venues: PITCHES: 2-3-4-5	Start: 15:00	End: 19:45
Play Time: 2 x 45 min.	Break-time/Half-time: 15 min.	

GROUP STAGE C

Game	Date	Time	Match	Pitch	Club vs Club	Result	
3	28.05.2018	15:00-16:45	C1-C3	4	C.D.S. Huelva vs C.S.S.M. Paris	0 : 2	
7		18:00-19:45	C2-C4	4	F.C. Alania V. vs A.O.K. Athens	0 : 3	*
* The team F.C. Alania V. withdrew their participation.							
10	29.05.2018	15:00-16:45	C4-C1	3	A.O.K. Athens vs C.D.S. Huelva	0 : 4	
13		18:00-19:45	C2-C3	3	F.C. Alania V. vs C.S.S.M. Paris	0 : 3	*
* The team F.C. Alania V. withdrew their participation.							
17	30.05.2018	15:00-16:45	C1-C2	2	C.D.S. Huelva vs F.C. Alania V.	3 : 0	*
18		15:00-16:45	C3-C4	5	C.S.S.M. Paris vs A.O.K. Athens	3 : 3	

* The team F.C. Alania V. withdrew their participation.

TABLE										
Pl.	Group C	P	W	D	L		PTS		Goals	GD
1.	C.S.S.M. Paris	3	2	1	0		7		8 : 3	5
2.	C.D.S. Huelva	3	2	0	1		6		7 : 2	5
3.	A.O.K. Athens	3	1	1	1		4		6 : 7	-1
4.	F.C. Alania V.	3	0	0	3		0			

* The team F.C. Alania V. withdrew their participation. P: Played, W: Win, D: Draw, L: Lost, PTS: Points, GD: Goals Difference

Pitch 2:	Stadium E. TOTI Via Renato Serra - 20037 PADERNO DUGNANO (MILANO)
Pitch 3:	Stadium Centro Sportivo "F. GIORGETTI" Via Europa - 20813 BOVISIO MASIAGO (MONZA BRIANZA)
Pitch 4:	Stadium D. CRIPPA Via dei Lavoratori, 27 - 20092 CINSIELLO BALSAMO (MILANO)
Pitch 5:	Stadium Centro Sportivo CORMANO Via Europa - 20032 CORMANO (MILANO)



11th EUROPEAN DEAF CHAMPIONS LEAGUE

MEN FOOTBALL

28th May - 02nd June 2018, Milan (Italy)

GROUP D	
D1	Doncaster D.T.F.C.
D2	A.D. G.S.S. Torino
D3	S.K.N. Brno

28 - 29 - 30 MAY 2018	
Match Venues: PITCHES: 2-3-5	Start: 15:00 End: 19:45
Play Time: 2 x 45 min.	Break-time/Half-time: 15 min.

GROUP STAGE D

Game	Date	Time	Match	Pitch	Club vs Club	Result
4	28.05.2018	15:00-16:45	D1-D3	5	Doncaster D.T.F.C. vs S.K.N. Brno	6 : 0
14	29.05.2018	18:00-19:45	D3-D2	2	S.K.N. Brno vs A.D. G.S.S. Torino	0 : 1
21	30.05.2018	18:00-19:45	D2-D1	4	A.D. G.S.S. Torino vs Doncaster D.T.F.C.	4 : 2

TABLE										
Pl.	Group D	P	W	D	L	PTS	Goals	GD		
1.	A.D. G.S.S. Torino	2	2	0	0	6	5 : 2	3		
2.	Doncaster D.T.F.C.	2	1	0	1	3	8 : 4	4		
3.	S.K.N. Brno	2	0	0	2	0	0 : 7	-7		

P: Played, W: Win, D: Draw, L: Lost, PTS: Points, GD: Goals Difference

Pitch 2:	Stadium E. TOTI Via Renato Serra - 20037 PADERNO DUGNANO (MILANO)
Pitch 4:	Stadium D. CRIPPA Via dei Lavoratori, 27 - 20092 CINSIELLO BALSAMO (MILANO)
Pitch 5:	Stadium Centro Sportivo CORMANO Via Europa - 20032 CORMANO (MILANO)



11th EUROPEAN DEAF CHAMPIONS LEAGUE
MEN FOOTBALL
 28th May - 02nd June 2018, Milan (Italy)

31 MAY 2018		
Placement Matches 13-15, 9-12, Quarterfinals 1-8		
Match Venues: PITCHES 2-3-6-7	Start: 10:00	End: 20:00
Play Time: 2 x 45 min.	Break-time/Half-time: 15 min.	

PLACEMENT MATCHES 13-15

Game	Date	Time	Match	Pitch	Club vs Club	Result	Penalties
22	31.05.2018	10:00-11:45	A4-C4	7	F.C. Zebre Charleroi vs F.C. Alania V.	- : -	

* The teams Zebre Charleroi and F.C. Alania V. withdrew their participation.

PLACEMENT MATCHES 9-12

Game	Date	Time	Match	Pitch	Club vs Club	Result	Penalties
23	31.05.2018	12:15-14:00	A3-C3	6	Fulham D.F.C. vs A.O.K. Athens	3 : 4	
24		12:15-14:00	B3-D3	7	Barnet D.F.C. vs S.K.N. Brno	6 : 5	

QUARTERFINALS - PLACEMENT MATCHES 1-8

Game	Date	Time	Match	Pitch	Club vs Club	Result	Penalties
25	31.05.2018	15:00-17:00	A1-C2	2	Istanbul Sessizler vs C.D.S. Huelva	2 : 2	5 4
26		15:00-17:00	B1-D2	3	G.T.S.V. Essen vs Doncaster D.T.F.C.	0 : 5	
27		18:00-20:00	C1-A2	2	C.S.S.M. Paris vs C.S.S. Reims	3 : 1	
28		18:00-20:00	D1-B2	3	A.D. G.S.S. Torino vs P.O.K. Athens	0 : 7	

Pitch 2:	Stadium E. TOTI Via Renato Serra - 20037 PADERNO DUGNANO (MILANO)
Pitch 3:	Stadium Centro Sportivo "F. GIORGETTI" Via Europa - 20813 BOVISIO MASCIAGO (MONZA BRIANZA)
Pitch 6:	Stadium BREDA "B" Via XX Settembre, 162 - 20099 SESTO SAN GIOVANNI (MILANO)
Pitch 7:	Stadium BREDA "C" Via XX Settembre, 162 - 20099 SESTO SAN GIOVANNI (MILANO)



11th EUROPEAN DEAF CHAMPIONS LEAGUE

MEN FOOTBALL

28th May - 02nd June 2018, Milan (Italy)

1 JUNE 2018

Placement Matches 9-10, 11-12, 13-14, 5-8 and Semifinals 1-4

Match Venues: PITCHES 2-3-6-7

Start: 10:00 End: 20:00

Play Time: 2 x 45 min.

Break-time/Half-time: 15 min.

PLACEMENT MATCH 13-14

Game	Date	Time	Match	Pitch	Club vs Club	Result	Penalties
29	01.06.2018	10:00-11:45	W22-B4	6	- vs A.S.S. Lyon	- : -	

* The team A.S.S. Lyon withdrew their participation.

PLACEMENT MATCH 11-12

Game	Date	Time	Match	Pitch	Club vs Club	Result	Penalties
30	01.06.2018	10:00-11:45	L23-L24	7	Fulham D.F.C. vs S.K.N. Brno	7 : 0	

PLACEMENT MATCH 9-10

Game	Date	Time	Match	Pitch	Club vs Club	Result	Penalties
31	01.06.2018	12:15-14:00	W23-W24	6	A.O.K. Athens vs Barnet D.F.C.	2 : 1	

PLACEMENT MATCHES 5-8

Game	Date	Time	Match	Pitch	Club vs Club	Result	Penalties
32	01.06.2018	10:00-11:45	L25-L26	3	C.D.S. Huelva vs G.T.S.V. Essen	2 : 2	3 2
33		12:15-14:00	L27-L28	3	C.S.S. Reims vs A.D. G.S.S. Torino	3 : 2	

SEMIFINALS 1-4 - Men

Game	Date	Time	Match	Pitch	Club vs Club	Result	Penalties
34	01.06.2018	15:00-17:00	W25-W26	2	Istanbul Sessizler vs Doncaster D.T.F.C.	0 : 0	2 3
35		18:00-20:00	W27-W28	2	C.S.S.M. Paris vs P.O.K. Athens	1 : 2	

Pitch 2:	Stadium E. TOTI Via Renato Serra - 20037 PADERNO DUGNANO (MILANO)
Pitch 3:	Stadium Centro Sportivo "F. GIORGETTI" Via Europa - 20813 BOVISIO MASCIAGO (MONZA BRIANZA)
Pitch 6:	Stadium BREDA "B" Via XX Settembre, 162 - 20099 SESTO SAN GIOVANNI (MILANO)
Pitch 7:	Stadium BREDA "C" Via XX Settembre, 162 - 20099 SESTO SAN GIOVANNI (MILANO)



11th EUROPEAN DEAF CHAMPIONS LEAGUE

MEN FOOTBALL

28th May - 02nd June 2018, Milan (Italy)

2 JUNE 2018

Placement Matches 7-8, 5-6

Match Venues: PITCHES: 6-7

Start: 10:00

End: 11:45

Play Time: 2 x 45 min.

Break-time/Half-time: 15 min.

PLACEMENT MATCH 7-8

Game	Date	Time	Match	Pitch	Club vs Club	Result	Penalties
36	02.06.2018	10:00-11:45	L32-L33	6	G.T.S.V. Essen vs A.D. G.S.S. Torino	5 : 3	

PLACEMENT MATCH 5-6

Game	Date	Time	Match	Pitch	Club vs Club	Result	Penalties
37	02.06.2018	10:00-11:45	W32-W33	7	C.D.S. Huelva vs C.S.S. Reims	4 : 3	

2 JUNE 2018

Placement Matches 3-4 and Finals 1-2

Match Venue: PITCH: 1

Start: 14:00

End: 20:00

Play Time: 2 x 45 min.

Break/Halftime: 15 min.

Extra Time : 2 x 15 min.

PLACEMENT MATCH 3-4 - Men

Game	Date	Time	Match	Pitch	Club vs Club	Result	Penalties
38	02.06.2018	14:00-16:30	L34-L35	1	Istanbul Sessizler vs C.S.S.M. Paris	3 : 0	

FINAL - Men

Game	Date	Time	Match	Pitch	Club vs Club	Result	Penalties
39	02.06.2018	17:30-20:00	W34-W35	1	Doncaster D.T.F.C. vs P.O.K. Athens	0 : 2	

Pitch 1:	Stadium BREDA Via XX Settembre, 162 - 20099 SESTO SAN GIOVANNI (MILANO)
Pitch 6:	Stadium BREDA "B" Via XX Settembre, 162 - 20099 SESTO SAN GIOVANNI (MILANO)
Pitch 7:	Stadium BREDA "C" Via XX Settembre, 162 - 20099 SESTO SAN GIOVANNI (MILANO)



11th EUROPEAN DEAF CHAMPIONS LEAGUE

MEN FOOTBALL

28th May - 02nd June 2018, Milan (Italy)

FINAL PLACEMENT - MEN	
Place	Club
1.	P.O.K. Athens
2.	Doncaster D.T.F.C.
3.	Istanbul Sessizler
4.	C.S.S.M. Paris
5.	C.D.S. Huelva
6.	C.S.S. Reims
7.	G.T.S.V. Essen
8.	A.D. G.S.S. Torino
9.	A.O.K. Athens
10.	Barnet D.F.C.
11.	Fulham D.F.C.
12.	S.K.N. Brno
-	A.S.S. Lyon *
-	F.C. Alania V. *
-	Zebre Charleroi *

* The teams A.S.S. Lyon, F.C. Alania V. and Zebre Charleroi withdrew their participation.

AWARDS
BEST GOALKEEPER
MICHAEL WALSH (Doncaster D.T.F.C.)
BEST PLAYER
RAFAELLI KUZEGHARAN (CSSM Paris)
BEST YOUNG PLAYER
RAFAELLI KUZEGHARAN (CSSM Paris)
TOP SCORER
JACOBUS CASTELIJNS (POK Athens) 8 goals
FAIR PLAY
S.K.N. BRNO



11th EUROPEAN DEAF CHAMPIONS LEAGUE

MEN FOOTBALL

28th May - 02nd June 2018, Milan (Italy)

TOP SCORER

* Goals in placement match (5^o-12^oplace) aren't included in top scorer award.

2/6/18

Family Name	First Name	Team	Country	Goals
CASTELIJNS	Jacobus	P.O.K. Athens	Greece	8
JAGLA	Daniel	G.T.S.V. Essen	Germany	5
ELBANA MAHER HASSAN	Hossam	C.D.S. Huelva	Spain	4
KAYA	Firat	Istanbul Sessizler	Turkey	4
CAREY	Kieran	Doncaster D.T.F.C.	Great Britain	3
DOLAN	Gareth	Doncaster D.T.F.C.	Great Britain	3
CLARKE	Jamie	Doncaster D.T.F.C.	Great Britain	3
MENDES	Latir	C.S.S.M. Paris	France	3
SALIM NASSOR	Yussuf Saleh	P.O.K. Athens	Greece	3
BASARAN	Serhat	Istanbul Sessizler	Turkey	3
MORAMARCO	Pietro	A.D. G.S.S. Torino	Italy	2
MOHAMED ABDALLAH ELSHIRBEN	Amr	C.D.S. Huelva	Spain	2
GOMES	William	C.S.S.M. Paris	France	2
ALSHAMMAR	Mohammed Faisal	P.O.K. Athens	Greece	2
KARAMPELAS	Dimitrios	P.O.K. Athens	Greece	2
DIABY	Omar	C.S.S. Reims	France	2
THIMON	Arnold	C.S.S. Reims	France	2
SAMMS	Rymel	Fulham D.F.C.	Great Britain	2



11th EUROPEAN DEAF CHAMPIONS LEAGUE

MEN FOOTBALL

28th May - 02nd June 2018, Milan (Italy)

YELLOW CARDS

2/6/18

Place	Family Name	First Name	Team	Country	Y
1	MANNARI	Jacopo	A.D. G.S.S. Torino	Italy	3
2	MILLENSTED	Jeremy	Doncaster D.T.F.C.	Great Britain	3
3	BALAS	Konstantinos	P.O.K. Athens	Greece	3
4	BALIS	Athanasios	P.O.K. Athens	Greece	3
5	DECHAPPE	Anthony	C.S.S. Reims	France	3
6	KARCZEWSKI	Dennis	G.T.S.V. Essen	Germany	2
7	ACQUISTO	Diego	A.D. G.S.S. Torino	Italy	2
8	BRAGAGLIA	Stefano	A.D. G.S.S. Torino	Italy	2
9	HUSZAR	Lajoz	A.D. G.S.S. Torino	Italy	2
10	IOANNIDIS	Nikolaos	A.O.K. Athens	Greece	2
11	JEVTIC	Aleksandar	A.O.K. Athens	Greece	2
12	MENDES	Latir	C.S.S.M. Paris	France	2
13	TAVARES	Joffrey	C.S.S.M. Paris	France	2
14	PAULL	Thomas	Barnet D.F.C.	Great Britain	2
15	DEROZIER	Jonathan	C.S.S. Reims	France	2
16	NALBANT	Zubeyir	Istanbul Sessizler	Turkey	2
17	BECKER	Lars-Sven	G.T.S.V. Essen	Germany	1
18	VUKLIC	Mirko	G.T.S.V. Essen	Germany	1
19	BERG	Tobias	G.T.S.V. Essen	Germany	1
20	CHRIST	Marcel	G.T.S.V. Essen	Germany	1
21	LISTVAN	David	S.K.N. Brno	Czech Republic	1
22	MALY	Milos	S.K.N. Brno	Czech Republic	1
23	LONGHI	Davide	A.D. G.S.S. Torino	Italy	1
24	BIASI	Christian	A.D. G.S.S. Torino	Italy	1
25	MELATTI	Alessio	A.D. G.S.S. Torino	Italy	1



11th EUROPEAN DEAF CHAMPIONS LEAGUE

MEN FOOTBALL

28th May - 02nd June 2018, Milan (Italy)

YELLOW CARDS

2/6/18

Place	Family Name	First Name	Team	Country	Y
26	CLARKE	Jamie	Doncaster D.T.F.C.	Great Britain	1
27	BROWN	Alex	Doncaster D.T.F.C.	Great Britain	1
28	SINGH	Taljinder	Doncaster D.T.F.C.	Great Britain	1
29	ANDERSON	Seon	Doncaster D.T.F.C.	Great Britain	1
30	WALSH	Michael	Doncaster D.T.F.C.	Great Britain	1
31	KSMMRNOD	Nikolaos	A.O.K. Athens	Greece	1
32	TRIKALITIS	Fotios	A.O.K. Athens	Greece	1
33	LABAS	Laszlo	A.O.K. Athens	Greece	1
34	ACHLADIOTIS	Panagiotis	A.O.K. Athens	Greece	1
35	AVLEKIOTIS	Thomas	A.O.K. Athens	Greece	1
36	MOHAMED ABDALLAH ELSHIRBEN	Amr	C.D.S. Huelva	Spain	1
37	BENABAT MORANO	Venancio Eduardo	C.D.S. Huelva	Spain	1
38	CEESAY TUNICARA	Mohamed	C.D.S. Huelva	Spain	1
39	SANGUINO VENTURA	Adrian	C.D.S. Huelva	Spain	1
40	EGANA ROJAS	Matias Ignacio	C.D.S. Huelva	Spain	1
41	PEREZ RODRIGUEZ	Iker	C.D.S. Huelva	Spain	1
42	MARTINEZ DIAGO	Unai	C.D.S. Huelva	Spain	1
43	HADJIDJ	Slimane	C.S.S.M. Paris	France	1
44	SOUMARE	Haldadji-Fa	C.S.S.M. Paris	France	1
45	KOTRA	Jimmy	C.S.S.M. Paris	France	1
46	DE JESUS	Diego	C.S.S.M. Paris	France	1
47	KUZEHGARAN	Giovanni	C.S.S.M. Paris	France	1
48	TOUNKARA	Maccirrée	C.S.S.M. Paris	France	1
49	MOKAT	Karim	C.S.S.M. Paris	France	1
50	BLANCHANDIN	Ludovic	C.S.S.M. Paris	France	1



11th EUROPEAN DEAF CHAMPIONS LEAGUE

MEN FOOTBALL

28th May - 02nd June 2018, Milan (Italy)

YELLOW CARDS

2/6/18

Place	Family Name	First Name	Team	Country	Y
51	DIAWARA	Mahamadou	C.S.S.M. Paris	France	1
52	BRADSHAW	Drew	Barnet D.F.C.	Great Britain	1
53	VAUGHAN	Frankie	Barnet D.F.C.	Great Britain	1
54	NORMAN	Samuel	Barnet D.F.C.	Great Britain	1
55	MCKOY	Keith	Barnet D.F.C.	Great Britain	1
56	WARD	Ross	Barnet D.F.C.	Great Britain	1
57	DIONYSATOS	Efstratios	P.O.K. Athens	Greece	1
58	SCOTTON	Thomas	P.O.K. Athens	Greece	1
59	KANAVOGIANNIS	Ilias	P.O.K. Athens	Greece	1
60	BERDI	Zoltan	P.O.K. Athens	Greece	1
61	GRIPPO	Davide	P.O.K. Athens	Greece	1
62	CASTELIJNS	Jacobus	P.O.K. Athens	Greece	1
63	ASIMONIS	Athanasios	P.O.K. Athens	Greece	1
64	MAILLARD	Adrien	C.S.S. Reims	France	1
65	BOUQUET	Bastien	C.S.S. Reims	France	1
66	DUFFRECHE	Davy	C.S.S. Reims	France	1
67	MANCEAUX	Aurielien	C.S.S. Reims	France	1
68	SWIFT	Philip	Fulham D.F.C.	Great Britain	1
69	SAMMS	Rymel	Fulham D.F.C.	Great Britain	1
70	OATEN	Matthew	Fulham D.F.C.	Great Britain	1
71	PHOENIX	Cameron	Fulham D.F.C.	Great Britain	1
72	MATUSZEWSKI	Kamil	Fulham D.F.C.	Great Britain	1
73	NAUBO	Landry	Fulham D.F.C.	Great Britain	1
74	KROL	Grzegorz	Fulham D.F.C.	Great Britain	1
75	AKBULUT	Omer	Istanbul Sessizler	Turkey	1



11th EUROPEAN DEAF CHAMPIONS LEAGUE
MEN FOOTBALL
28th May - 02nd June 2018, Milan (Italy)

YELLOW CARDS

2/6/18

Place	Family Name	First Name	Team	Country	Y
76	SAHIN	Yunus	Istanbul Sessizler	Turkey	1
77	BASARAN	Serhat	Istanbul Sessizler	Turkey	1
78	SU	Esref Metin	Istanbul Sessizler	Turkey	1
79	SAHIN	Emre	Istanbul Sessizler	Turkey	1
80	SIMSEK	Murat	Istanbul Sessizler	Turkey	1
81	KALYONCU	Kadir	Istanbul Sessizler	Turkey	1
82	YILDIZ	Harun	Istanbul Sessizler	Turkey	1



11th EUROPEAN DEAF CHAMPIONS LEAGUE
MEN FOOTBALL
28th May - 02nd June 2018 in Milan (Italy)

DOUBLE YELLOW CARDS

2/6/18

Place	Family Name	First Name	Team	Country	2Y
1	SVETINSKY	Ladislav	S.K.N. Brno	Czech Republic	1
2	DI BIASE	Francesco	A.D. G.S.S. Torino	Italy	1
3	ACHLADIOTIS	Panagiotis	A.O.K. Athens	Greece	1
4	MAHMOUD AHMED	Mohamed	C.D.S. Huelva	Spain	1
5	VAN ASSCHE	David	C.D.S. Huelva	Spain	1
6	MOKAT	Karim	C.S.S.M. Paris	France	1
7	BLANCHANDIN	Ludovic	C.S.S.M. Paris	France	1
8	GIRARD	Nicolas	C.S.S. Reims	France	1



11th EUROPEAN DEAF CHAMPIONS LEAGUE
MEN FOOTBALL
28th May - 02nd June 2018, Milan (Italy)

RED CARDS

2/6/18

Place	Family Name	First Name	Team	Country	R
1	BENABAT MORANO	Venancio Eduardo	C.D.S. Huelva	Spain	1
2	MOKAT	Karim	C.S.S.M. Paris	France	1
3	CIGNA	Luigi	P.O.K. Athens	Greece	1
4	DIABY	Omar	C.S.S. Reims	France	1
5	HOGAN	Daniel	Fulham D.F.C.	Great Britain	1



11th EUROPEAN DEAF CHAMPIONS LEAGUE
 MEN FOOTBALL
 28th May - 02nd June 2018 , Milan (Italy)

FAIR PLAY

2/6/18

Place	Team	Country	Y	2Y	R	T.A.	CARDS POINTS	T.A. POINTS	TOTAL POINTS	PLAYED MATCHES	AVERAGE	
1	S.K.N. Brno	Czech Republic	2	1	0	0	4	0	4	4	1	
2	G.T.S.V. Essen	Germany	6	0	0	0	6	0	6	5	1,2	
3	Doncaster D.T.F.C.	Great Britain	8	0	0	0	8	0	8	5	1,6	
4	Barnet D.F.C.	Great Britain	7	0	0	0	7	0	7	4	1,75	
5	Istanbul Sessizler	Turkey	10	0	0	0	10	0	10	5	2	
6	Fulham D.F.C.	Great Britain	7	0	1	0	10	0	10	4	2,5	
7	A.O.K. Athens	Greece	9	1	0	0	11	0	11	4	2,75	
8	C.D.S. Huelva	Spain	7	2	1	0	14	0	14	5	2,8	
	A.D. G.S.S. Torino	Italy	12	1	0	0	14	0	14	5	2,8	
	C.S.S. Reims	France	9	1	1	0	14	0	14	5	2,8	
9	P.O.K. Athens	Greece	13	0	1	0	16	0	16	5	3,2	
10	C.S.S.M. Paris	France	13	2	1	1	20	6	26	5	5,2	
-	A.S.S. Lyon	France	-	-	-	-	-	-	-	-	-	*
-	F.C. Alania V.	Russia	13	-	-	-	-	-	-	-	-	*
-	Zebre Charleroi	Belgium	0	-	-	-	-	-	-	-	-	*

* The teams A.S.S. Lyon, F.C. Alania V. and Zebre Charleroi withdrew their participation.

YELLOW CARD: 1 Point
DOUBLE YELLOW CARD: 2 Points
RED CARD: 3 Points
T.A. (TECHNICAL AREA - DISMISSAL): 6 Points



SOFIA



BULGARIA 29 JUNE - 1 JULY 2018
4TH EUROPEAN DEAF ATHLETICS
U 18/20 CHAMPIONSHIPS



IV CAMPEONATOS DE EUROPA DE ATLETISMO

Sub-18 Y Sub-20 PARA SORDOS



La Selección Española de Atletismo para Sordos participó en la cuarta edición europea Sub-18 y Sub-20 de atletismo al aire libre. En esta ocasión, se celebró en la ciudad de Sofía (Bulgaria) del 29 de Junio al 1 de Julio de 2018 con la participación de 14 países y 150 atletas aproximadamente.

Los deportistas que compitieron en ese evento continental fueron:

- 1) *Christian Muñoz Vidal* (Independiente) (Sub-20)
(400 m.l., 800 m.l., 1.500 m.l. y 4 x 100m relevos)
- 2) *Álvaro Cuervo Benaque* (C.D.S. ASM) (Sub-20)
(100 m.l., 200 m.l., Salto de Longitud y 4 x 100m relevos)
- 3) *Luis Adrao de la Fuente* (C.D.S. Coslada) (Sub-18)
(100 m.l., 200 m.l., Salto de Longitud y 4 x 100m relevos)
- 4) *Francisco Javier Peña Rodrigo* (C.D.C. Altatorre) (Sub-18)
(100 m.l., 200 m.l., Salto de Longitud y 4 x 100m relevos)
- 5) *Soraya Manzano Garcia* (C.D.S. ASM) (Sub-18)
(100 m.l., 200 m.l. y Salto de Longitud)



Federación Española de Deportes para Sordos

Javier Soto como director técnico y Jaime Martínez como técnico colaborador estuvieron presentes para acompañar y asesorar a los atletas.

El equipo nacional no pudo obtener resultados destacados en el primer día de competición. Christian Muñoz de Inca (Islas Baleares) había terminado en un meritorio 5º puesto en la prueba de 400m sub-20 con mejor marca personal (52''76) bajando casi dos segundos de su anterior marca, pero finalmente fue descalificado por haber pisado la línea interior que correspondía a su rival de la otra calle en la pista. Fue un pequeño descuido que le puede ocurrir a cualquier atleta de la disciplina, hecho que requiere máxima concentración en toda la prueba.

Soraya Manzano de Madrid, una de las más jóvenes del campeonato con solo 15 años participó en las semifinales de 100m sub-18 y no terminó bien la competición por una mala salida. Finalmente terminó en el puesto 12º.

Los dos jóvenes de Madrid, Luis Adrao y Francisco Javier Peña, no pudieron clasificarse para la final de 100m sub-18 terminando en los puestos 11º y 12º aunque tuvieron una buena experiencia de su primera vez como internacionales.

Por último, el madrileño Álvaro Cuervo, finalizó en 8º puesto en la final de 100m Sub-20 con una marca de 13''08 y cumpliendo su papel por haber partido desde la 7ª mejor marca de todos los participantes.

En el **segundo día de competición**, 30 de junio, llegó una medalla gracias Christian Muñoz, que consiguió la plata en la prueba de 800 m.l. Sub-20, cumpliendo sus expectativas de obtener alguna medalla por tener la 2ª mejor marca previa de todos los participantes.

Christian comenzó la prueba controlando a sus dos rivales de Rusia y a falta de 200m realizó un ataque para irse en solitario a la meta, pero el ruso Suntsov respondió bien al ataque. A falta de 150m adelantó a Christian para terminar como vencedor de la prueba. Christian acabó con mejor marca personal con un tiempo de 2'02''76 bajando casi 4 segundos de su anterior marca.

Soraya Manzano, la única atleta española en la categoría femenina, no tuvo suerte en su especialidad, salto de longitud Sub-18. Terminó en 10º puesto y lejos de su marca personal.

Los madrileños Luis Adrao y Francisco Javier Peña, terminaron en los puestos 9º y 12º en el salto de longitud para atletas menores de 18 años. Luis Adrao realizó la mejor marca personal gracias a su salto de 5,22m quedando a un solo puesto del diploma. Mientras su compañero Fco. Javier Peña no pudo saltar bien en sus 3 saltos por una mala ejecución en su talonamiento.

Álvaro Cuervo, de Madrid, finalizó en 4º puesto en la prueba de salto de longitud sub20 y obtuvo su mejor marca personal con su salto de 5,42m. Tuvo esperanza de obtener medalla ya que iba en 3º puesto hasta después del 4º salto (en esa competición cada atleta tiene derecho a 6 saltos), pero un atleta polaco realizó mejor salto que Álvaro.

El equipo nacional masculino no terminó la carrera de 4x100m relevos (Christian-Fco. Javier-Luis-Álvaro) en la que tenían posibilidades de obtener medalla. El motivo fue por un despiste del segundo relevista durante la entrega del testigo, creyendo que la prueba estaba anulada por un juez.

En las últimas pruebas del **domingo 1 de julio**, Christian Muñoz volvió a obtener otra medalla y esta vez fue la de ORO en la prueba de 1.500m sub-20.



Federación Española de Deportes para Sordos

El favorito de 1.500 m.l. era Christian por tener la mejor marca de todos los participantes. Comenzó tranquilo en los primeros 700m por detrás del ruso y después se marchó en solitario sin dejar ninguna opción a sus rivales. Obtuvo mejor marca personal y venció al ruso pro 3''.

Al velocista Álvaro Cuervo le faltó un puesto para clasificarse a la final de 200 m.l. sub-20 donde se clasificaban los 8 mejores atletas en semifinales. Álvaro terminó en 9º puesto. Acabó con molestias físicas en el cuádriceps, pero aun así obtuvo mejor marca personal (26''23). Los dos velocistas de sub-18, Luis Adrao y Fco Javier Peña terminaron en los puestos 13º y 14º en las semifinales de 200 m.l. consiguiendo también mejor marca personal (Luis 26''45 y Fco. Javier 28''04).

Soraya Manzano participó en los 200 m.l. a pesar de no ser su prueba específica y acabó en el 14º puesto.

El equipo nacional con Álvaro, Fco. Javier, Luis y Christian como relevistas participaron en la prueba de 4x400m relevos finalizando en el 4º puesto, a un puesto de la medalla de bronce, y consiguiendo diploma.

La selección española termina con DOS MEDALLAS (1 oro y 1 plata) y 3 DIPLOMAS (2 de 4º puesto y 1 de 8º puesto) para situarse en el 10º puesto del medallero general con 14 países participantes.

Resultados del europeo:

<https://www.edso.eu/2018/02/13/4th-european-junior-athletics-championships-sofia-bul-29-june-1-july-2018/>

RANK	COUNTRIES		GOLD	SILVER	BRONZE	TOTAL
1.	RUSSIA	RUS	16	13	11	40
2.	UKRAINE	UKR	10	9	5	24
3.	SLOVAKIA	SVK	4	2		6
4.	SLOVENIA	SLO	3	1		4
5.	POLAND	POL	2	5	6	13
6.	BELARUS	BLR	2	3	2	7
7.	LATVIA	LAT	2	1		3
8.	GERMANY	GER	2			2
9.	CZECH REPUBLIC	CZE	1	5	7	13
10.	SPAIN	ESP	1	1		2
11.	FINLAND	FIN	1	1		2
12.	SWEDEN	SWE		2	4	6
13.	ESTONIA	EST		1	5	6
14.	BULGARIA	BUL		1	4	5
TOTAL MEDALS			44	44	44	132



Fotos:



Selección española de atletismo



Atletas de la selección española




Fco. Javier Peña



Álvaro Cuervo



Luis Adrao



Christian Muñoz en 400 m.l. (calle 8)



Soraya Manzano



Fco. Javier Peña en salto de longitud



Álvaro Cuervo en salto de longitud



Christian Muñoz, medalla de plata 800 m.l.



Podio de 800 m.l. masculino



Salida semifinales 100 m.l. sub-18



Christian Muñoz, primer relevista de 4 x 400m



Álvaro Cuervo en 200 m.l.



Luis Adrao en 200 m.l.



Fco. Javier Peña en 200 m.l.



Soraya Manzano en 200 m.l.



Christian Muñoz entrando a meta de 1.500 m.l.



Podio de 1.500 m.l. masculino



Ceremonia de clausura



Selección española de atletismo Sub18 y Sub 20



Escenario de la competición europea en el estadio nacional Levski de Sofía

List of participants

BLR

1	Charnauskaya, Alena	02	W18
2	Kuchynskaya, Hanna	02	W18
3	Maistrenka, Aliaksandr	00	M20
4	Zapolskikh, Siarhei	99	M20
5	Zubrakova, Uladlena	00	W20
6	Voyisik, Kiryl	02	M18

BUL

7	Bererova, Viktoria	02	W18
8	Borislavova, Ivana	02	W18
9	Hristo, Deliyiski	03	M18
10	Hristova, Lili	03	W18
11	Marinova, Margarita	02	W18
12	Munios, Roza-Desislava	00	W20
13	Nachova, Nadka	00	W20
14	Oktay, Osman	99	M20
15	Petrova, Emanuela	99	W20
16	Saidova, Belkaz	00	W20
17	Tsonin, Dimitar	01	M18

CZE

18	Aurednikova, Barbora	01	W18
19	Cizek, Erik	00	M20
20	Franek, Ondrej	00	M20
21	Juricek, Daniel	02	M18
22	Korgerova, Katerina	01	W18
23	Kudrnovsky, Petr	02	M18
24	Ponocny, Matej	02	M18
25	Prochazkova, Alice	00	W20
26	Martinkova, Eliska	99	W20
27	Taborska, Petra	01	W18

ESP

28	Adrao De La Fuente, Luis	02	M18
29	Cuervo Benaque, Alvaro	00	M20
30	Manzano Garcia, Soraya	03	W18
31	Munoz Vidal, Christian	00	M20
32	Pena Rodrigo, Francisco	01	M18

EST

33	Kajak, Karl Kristjan	01	M18
34	Leilop, Kristiina	00	W20
35	Oepik, Silja-Liis	02	W18
36	Raisp, Riand	01	M18

FIN

37	Ruokonen, Sara-Elise	99	W20
38	Jaervinen, Miikka	99	M20

GER

39	Gaede, Delia	99	W20
40	Herud, Luisa	02	W18
41	Heydrich, Erik	99	M20
42	Klinner, Tamiro	02	M18
43	Melchiorre, Alessia	00	W20
44	Schlechter, Sheila	99	W20
45	Weigel, Luisa	00	W20
46	Usadel, Vico	02	M18

LAT

47	Kalnins, Paulis	00	M20
48	Ozols, Artis	99	M20
49	Ozola, Simtija	03	W18

POL

50	Biedna, Alicja	01	W18
51	Brzezicki, Bartosz	03	M18
52	Cygler, Daniel	00	M20
53	Domel, Marcin	00	M20
54	Gliszczynski, Lukasz	99	M20
55	Golebiowski, Oskar	00	M20
56	Gorny, Jakub	00	M20
57	Jankowski, Dawid	02	M18
58	Larwinski, Hubert	02	M18
59	Nowaczyk, Natalia	99	W20
60	Wlodarski, Filip	02	M18
61	Wozny, Denis	00	M20
62	Tydman, Kacper	99	M20

RUS

63	Aborina, Elizaveta	02	W18
64	Akimenko, Dmitrii	99	M20
65	Aktuganova, Anastasiia	99	W20
66	Bikbulatov, Ilyas	01	M18
67	Burtsev, Aleksei	00	M20
68	Burym, Tatyana	00	W20
69	Fedorova, Yaroslava	02	W18
70	Korchagin, Aleksandr	00	M20
71	Krutova, Aleksandra	00	W20
72	Kurbanov, Said	99	M20
73	Makarova, Ksenia	03	W18
74	Mukhina, Elizaveta	01	W18
75	Novikov, Anton	02	M18
76	Petrishcheva, Olga	00	W20
77	Ponamareva, Mariia	00	W20
78	Prisyazhnaia, Alina	03	W18
79	Shapiro, Vladimir	02	M18
80	Shaporev, Konstantin	00	M20
81	Shlomin, Evgenii	02	M18
82	Suntsov, Aleksandr	00	M20
83	Syslova, Anastasia	01	W18
84	Udodova, Oksana	99	W20
85	Zorkova, Ekaterina	99	W20

SLO

86	Breganski, Iris	01	W20
----	-----------------	----	-----

SWE

87	Franzen, Stefan	01	M18
88	Sharapo, Simon	01	M18
89	Kojic, Alva	01	W18

SVK

90	Antusekova, Martina	00	W20
91	Jelinsk, Rastislav	01	M18
92	Lepotova, Amalia	02	W18

4th European Deaf Athletics U20 U18 Championships from 29th June until 01st July 2018 in Sofia / Bulgaria



UKR

93	Charushyn, Volodymyr	02	M18
94	Feshchenko, Karyna	01	W18
95	Kichuk, Olha	02	W18
96	Kiniaikina, Kristina	00	W20
97	Kolosovskyi, Vladyslav	01	M18
98	Kutsenko, Maksym	02	M18
99	Lukash, Oleksii	01	M18
100	Matviievska, Yuliia	02	W18
101	Muravska, Rusiana	00	W20
102	Samorokov, Danylo	00	M20
103	Sushko, Kateryna	00	W20
104	Taran, Vasyl	99	M20
105	Tokar, Kateryna	01	W18
106	Tsybelenko, Marianna	99	W20
107	Zhurak, Karina	02	W18

Results

MEN

Junior U20

100m Final

Wind: -0.2

29.06.2018

1.Taran, Vasyl	99 UKR	11.26 sec	CJR
2.Franek, Ondrej	00 CZE	11.53 sec	
3.Zapolskikh, Siarhei	99 BLR	11.55 sec	
4.Tydman, Kacper	99 POL	12.11 sec	
5.Wozny, Denis	00 POL	12.42 sec	
6.Cyglar, Daniel	00 POL	12.70 sec	
7.Cuervo Benaque, Alvaro	00 ESP	13.08 sec	
Korchagin, Aleksandr	00 RUS	MED	

200m Semi Final

01.07.2018

Semi Final 1

Wind: +2.5

1.Golebiowski, Oskar	00 POL	22.99 sec	Q
2.Zapolskikh, Siarhei	99 BLR	23.34 sec	Q
3.Akimenko, Dmitrii	99 RUS	24.13 sec	Q
4.Ozols, Artis	99 LAT	24.14 sec	q
5.Cuervo Benaque, Alvaro	00 ESP	26.23 sec	
Tydman, Kacper	99 POL	DNS	

Semi Final 2

Wind: -1.7

1.Taran, Vasyl	99 UKR	22.84 sec	Q
2.Franek, Ondrej	00 CZE	23.41 sec	Q
3.Kurbanov, Said	99 RUS	24.80 sec	Q
4.Wozny, Denis	00 POL	26.14 sec	q
5.Cyglar, Daniel	00 POL	26.90 sec	
Korchagin, Aleksandr	00 RUS	MED	

200m Final

Wind: -1.3

01.07.2018

1.Taran, Vasyl	99 UKR	22.33 sec	CJR
2.Golebiowski, Oskar	00 POL	22.76 sec	
3.Franek, Ondrej	00 CZE	23.03 sec	
4.Zapolskikh, Siarhei	99 BLR	23.08 sec	
5.Akimenko, Dmitrii	99 RUS	24.42 sec	
6.Ozols, Artis	99 LAT	24.48 sec	
7.Kurbanov, Said	99 RUS	24.57 sec	
8.Wozny, Denis	00 POL	26.18 sec	

400m Final

29.06.2018

1.Golebiowski, Oskar	00 POL	50.02 sec	CJR
2.Akimenko, Dmitrii	99 RUS	52.37 sec	
3.Kurbanov, Said	99 RUS	52.46 sec	
4.Suntsov, Aleksandr	00 RUS	52.63 sec	
5.Ozols, Artis	99 LAT	52.95 sec	
6.Jaervinen, Miikka	99 FIN	54.65 sec	
7.Tsonin, Dimitar	01 BUL	64.12 sec	
Munoz Vidal, Christian	00 ESP	DQ	

4th European Deaf Athletics U20 U18 Championships from 29th June until 01st July 2018 in Sofia / Bulgaria



MEN

Junior U20

800m Final

30.06.2018

1.Suntsov, Aleksandr	00 RUS	2:02.21 min
2.Munoz Vidal, Christian	00 ESP	2:02.72 min
3.Bikbulatov, Ilyas	01 RUS	2:05.72 min
Ozols, Artis	99 LAT	DNF
Jaervinen, Miikka	99 FIN	MED

1500m Final

01.07.2018

1.Munoz Vidal, Christian	00 ESP	4:28.38 min
2.Bikbulatov, Ilyas	01 RUS	4:31.88 min
3.Juricek, Daniel	02 CZE	4:44.71 min
4.Oktay, Osman	99 BUL	5:06.34 min

High jump Final

01.07.2018

1.Maistrenka, Alaksandr	00 BLR	1.90 m
2.Sharporev, Konstantin	00 RUS	1.76 m
3.Gliszczynski, Lukasz	99 POL	1.70 m
Cuervo Benaque, Alvaro	00 ESP	NM
Taran, Vasyl	00 UKR	NM

	1.40	1.45	1.50	1.55	1.60	1.65	1.70	1.73	1.76	1.79	1.90	2.00
1.-	-	-	-	-	-	-	-	-	-	o	xo	xxx
2.-	-	-	o	-	o	o	xxo	xo	xxx			
3.-	-	-	-	o	o	xo	xxo	xxx				
4.xxr												
5.xxr												

Long jump Final

30.06.2018

1.Maistrenka, Alaksandr	00 BLR	6.92 m +1.6	CJR
x x 6.72	x 5.36 6.96		
2.Sharporev, Konstantin	00 RUS	6.28 m +3.5	
6.28 5.85 4.17	r		
3.Gliszczynski, Lukasz	99 POL	6.04 m +1.6	
x x 5.42	5.66 x 6.04		
4.Cuervo Benaque, Alvaro	00 ESP	5.45 m +1.0	
4.70 5.42 -	x 5.24 5.45		

Shot put 6.00kg Final

30.06.2018

1.Heydrich, Erik	99 GER	14.26 m
13.20 x 14.26	x 13.13 r	
2.Kalnins, Paulis	00 LAT	12.00 m
11.85 11.48 11.31 11.36	12.00 11.72	
3.Cizek, Erik	00 CZE	11.38 m
9.63 9.58 10.44 11.38	x x	
4.Samorokov, Danylo	00 UKR	10.97 m
9.98 10.84 10.97 10.76	10.76 10.88	
5.Burtsev, Aleksei	00 RUS	10.69 m
10.02 10.26 9.98 10.69	x 10.00	
6.Gorny, Jakub	00 POL	8.63 m
x 8.38 x 8.63	x 8.43	

4th European Deaf Athletics U20 U18 Championships
from 29th June until 01st July 2018 in Sofia / Bulgaria



MEN

Junior U20

Discus throw 1.75kg Final **01.07.2018**

1.Heydrich, Erik	99 GER						37.05 m
34.55 x x	37.05	x	35.03				
2.Samorokov, Danylo	00 UKR						32.76 m
24.66 x 32.76	28.80	x	28.91				
3.Cizek, Erik	00 CZE						29.64 m
29.23 x 28.21	x	29.64	x				
4.Kalnins, Paulis	00 LAT						29.62 m
27.78 x x	29.62	26.59	22.01				
5.Domel, Marcin	00 POL						25.34 m
25.34 23.77 23.62	22.95	22.00	25.07				

Javelin throw 800g Final **29.07.2018**

1.Kalnins, Paulis	00 LAT						49.78 m CJR
45.19 46.62 47.73	x	47.27	49.78				
2.Burtsev, Aleksei	00 RUS						45.00 m
x 43.98 42.88	38.12	44.42	45.00				
3.Domel, Marcin	00 POL						38.18 m
32.58 38.18 x	36.51	x	37.91				
4.Gorny, Jakub	00 POL						35.18 m
34.75 35.18 31.22	x	x	x				
5.Kudrnovsky, Petr	02 CZE						26.75 m
22.18 24.85 x	x	x	26.75				
6.Jankowski, Dawid	02 POL						24.68 m
24.22 24.68 x	x	x	x				

4 x 100m relay Final **30.06.2018**

1.RUS						45.18 sec
Akimenko, Dmitrii 99 - Suntsov, Aleksandr 00						
Kurbanov, Said 99 - Novikov, Anton 02						
2.POL						46.18 sec
Cygler, Daniel 00 - Golebiowski, Oskar 00 -						
Wozny, Denis 00 - Tydman, Kacper 99						
3.CZE						47.68 sec
Franek, Ondrej 00 - Kudrnovsky, Petr 02 -						
Juricek, Daniel 02 - Ponocny, Matej 02						
UKR						DNF
Kutsenko, Maksym 02 - Lukash, Olesii 01						
Charushyn, Volodymyr 02 - Taran, Vasly 99						

ESP **DNF**
Munoz Vidal, Christian 00 - Pena Rodrigo, Francisco Javier 01 -
Adrao De La Fuente, Luis 02 - Cuervo Benaque, Alvaro 00

4th European Deaf Athletics U20 U18 Championships from 29th June until 01st July 2018 in Sofia / Bulgaria



MEN

Junior U20

4 x 400m relay Final	01.07.2018
1.RUS Novikov, Anton 02 - Kurbanov, Said 99 - Akimenko, Dmitrii - Suntsov, Aleksandr 00	3:31.16 min WJR, EJR
2.CZE Franeek, Ondrej 00 - Ponocny, Matej 02 - Juricek, Daniel 02 - Kudrnovsky, Petr 02	3:45.17 min
3.POL Tydman, Kacper 99 - Gliszczynski, Lukasz 99 - Larwinski, Hubert 02 - Golebiowski, Oskar 00	3:48.65 min
4.ESP Cuervo Benaque, Alvaro 00 - Pena Rodrigo, Francisco Javier 01 - Adrao De La Fuente, Luis 02 - Munoz Vidal, Christian 00	4:03.92 min

MEN

Junior U18

100m Semi Final **29.06.2018**

Semi Final 1	Wind: -1.1
1.Jelinek, Rastislav 01 SVK	11.52 sec Q EJB, CJR
2.Ponocny, Matej 02 CZE	11.86 sec Q
3.Kajak, Karl Kristjan 01 EST	11.98 sec Q
4.Lukash, Oleksii 01 UKR	12.17 sec q
5.Wlodarski, Filip 02 POL	12.65 sec q
6.Adrao De La Fuente, Luis 02 ESP	13.06 sec

Semi Final 2	Wind: -1.1
1.Novikov, Anton 02 RUS	11.54 sec Q
2.Franzen, Stefan 01 SWE	12.29 sec Q
3.Larwinski, Hubert 02 POL	12.60 sec Q
4.Kutsenko, Maksym 02 UKR	12.71 sec
5.Charushyn, Volodymyr 02 UKR	12.91 sec
6.Pena Rodrigo, Francisco J. 01 ESP Sharapo, Simon 01 SWE	13.15 sec DQ

100m Final	Wind: -0.7	29.06.2018
1.Jelinek, Rastislav 01 SVK	11.23 sec EJB, CJR	
2.Novikov, Anton 02 RUS	11.34 sec	
3.Kajak, Karl Kristjan 01 EST	11.76 sec	
4.Ponocny, Matej 02 CZE	11.85 sec	
5.Franzen, Stefan 01 SWE	12.13 sec	
6.Lukash, Oleksii 01 UKR	12.27 sec	
7.Larwinski, Hubert 02 POL	12.48 sec	
8.Wlodarski, Filip 02 POL	12.50 sec	

4th European Deaf Athletics U20 U18 Championships from 29th June until 01st July 2018 in Sofia / Bulgaria



MEN

Junior U18

200m Semi Final

01.07.2018

Semi Final 1

Wind: +1.6

1. Novikov, Anton	02 RUS	23.48 sec Q
2. Lukash, Oleksii	01 UKR	24.04 sec Q
3. Franzen, Stefan	01 SWE	24.46 sec
4. Usadel, Vico	02 GER	24.67 sec q
5. Larwinski, Hubert	02 POL	24.73 sec q
6. Kudrnovsky, Petr	02 CZE	25.89 sec
7. Raisp, Riant	01 EST	26.24 sec
8. Adrao De La Fuente, Luis	02 ESP	26.45 sec

Semi Final 2

Wind: +2.5

1. Jelinek, Rastislav	01 SVK	23.07 sec Q
2. Sharapo, Simon	01 SWE	23.28 sec Q
3. Ponocny, Matej	02 CZE	24.52 sec Q
4. Kajak, Karl Kristjan	01 EST	24.92 sec
5. Wlodarski, Filip	02 POL	26.15 sec
6. Pena Rodrigo, Francisco J.	01 ESP	28.04 sec
Kutsenko, Maksym	02 UKR	DQ

200m Final

Wind: -0.3

01.07.2018

1. Jelinek, Rastislav	01 SVK	22.72 sec	EJB, CJR
2. Sharapo, Simon	01 SWE	22.91 sec	
3. Novikov, Anton	02 RUS	23.06 sec	
4. Ponocny, Matej	02 CZE	24.00 sec	
5. Lukash, Oleksii	01 UKR	24.16 sec	
6. Usadel, Vico	02 GER	24.65 sec	
7. Franzen, Stefan	01 SWE	24.91 sec	
8. Larwinski, Hubert	02 POL	25.55 sec	

High jump Final

01.07.2018

1. Shapiro, Vladimir	02 RUS	1.70 m
2. Sharapo, Simon	01 SWE	1.65 m
3. Raisp, Riant	01 EST	1.55 m
4. Brzezicki, Bartosz	03 POL	1.55 m
Voyisik, Kiryl	02 BLR	NM

	1.40	1.45	1.50	1.55	1.60	1.65	1.70	1.73	1.76	1.79	1.82	1.85	1.83	1.86	1.89	1.92
1.0	=	xo	o	o	o	o	o	xxx								
2.-	-	-	o	o	o	o	xxx									
3.-	o	o	xxo	xxx												
4.-	o	xo	xxo	xxx												
5.-	-	-	-	xxx												

4th European Deaf Athletics U20 U18 Championships from 29th June until 01st July 2018 in Sofia / Bulgaria



MEN

Junior U18

Long jump Final

30.06.2018

1.Jelinek, Rastislav	01 SVK						7.03 m +1.9	CJR, EJB
6.75 6.65 6.69	x	6.99	7.03					
2.Kajak, Karl Kristjan	01 EST						6.26 m +3.4	
6.26 x 6.22	x	x	6.17					
3.Sharapo, Simon	01 SWE						6.19 m +2.4	
x 6.15 x 6.19	5.97	6.16						
4.Charushyn, Volodymy	02 UKR						5.82 m +2.4	
5.76 5.73 - 5.82	x	5.53						
5.Shapiro, Vladimir	02 RUS						5.77 m +1.0	
5.68 5.77 - -	5.71	5.68						
6.Usadel, Vico	02 GER						5.42 m +1.7	
5.28 5.19 5.31 5.15	5.29	5.42						
7.Voytsik, Kiryl	02 BLR						5.36 m +2.2	
5.36 5.33 5.33	r							
8.Larwinski, Hubert	02 POL						5.33 m +1.8	
5.30 5.33 5.32 5.31	5.24	5.29						
9.Adrao De La Fuente, Luis	02 ESP						5.22 m +1.9	
5.22 5.17 5.22								
10.Klinner, Tamiro	02 GER						4.90 m +2.4	
x x 4.90								
11.Raisp, Riant	01 EST						4.86 m +0.8	
x x 4.86								
12.Pena Rodrigo, Francisco J.	01 ESP						4.68 m +1.4	
4.68 4.20 4.28								
13.Brzezicki, Bartosz	03 POL						4.34 m +2.4	
4.34 x 4.21								

Shot put 5.00kg Final

30.06.2018

1.Shlmoin, Evgenii	02 RUS						13.36 m
12.54 13.23 13.36 13.05	13.28	13.07					
2.Kolosovskyi, Vladyslav	01 UKR						12.20 m
11.27 12.03 x x	11.89	12.20					
3.Kajak, Karl Kristjan	01 EST						11.70 m
10.78 10.80 11.05 11.70	10.62	10.96					
4.Jankowski, Dawid	02 POL						9.78 m
x 9.46 9.21 9.41	8.59	9.78					

Discus throw 1.50kg Final

01.07.2018

1.Kolosovskyi, Vladyslav	01 UKR						32.95 m
x x x 32.95	31.44	x					
2.Shlmoin, Evgenii	02 RUS						31.90 m
X 31.90 31.67 x	x	28.69					
3.Kajak, Karl Kristjan	01 EST						29.63 m
26.82 x 29.63 x	x	x					
4.Kudrnovsky, Petr	02 CZE						27.40 m
24.39 x 27.40 x	x	25.70					
5.Jankowski, Dawid	02 POL						24.22 m
23.98 20.02 20.38 23.47	24.22	20.30					

4th European Deaf Athletics U20 U18 Championships from 29th June until 01st July 2018 in Sofia / Bulgaria



WOMEN

Junior U20

100m Semi Final

29.06.2018

Semi Final 1

Wind: -2.2

1.Aktuganova, Anastasiia	99 RUS	13.02 sec Q
2.Udodova, Oksana	99 RUS	13.07 sec Q
3.Kiniakina, Kristina	00 UKR	13.08 sec Q
4.Nowaczky, Natalia	99 POL	14.36 sec q
5.Prochazkova, Alice	00 CZE	14.43 sec q
6.Saidova, Belkaz	00 BUL	18.94 sec

Semi Final 1

Wind: -1.7

1.Antusekova, Martina	00 SVK	13.47 sec Q
2.Schlechter, Sheila	99 GER	13.69 sec Q
3.Sushko, Kateryna	00 UKR	14.45 sec Q
4.Martinkova, Eliska	99 CZE	14.79 sec
5.Leilop, Kristiina	00 EST	14.84 sec
6.Zubrakova, Uladlena	00 BLR	40.55 sec
Weigel, Luis	00 GER	DNS

100m Final

Wind: -1.7

29.06.2018

1.Aktuganova, Anastasiia	99 RUS	12.86 sec Q
2.Kiniakina, Kristina	00 UKR	12.92 sec Q
3.Udodova, Oksana	99 RUS	12.97 sec Q
4.Antusekova, Martina	00 SVK	13.45 sec Q
5.Schlechter, Sheila	99 GER	13.75 sec Q
6.Nowaczky, Natalia	99 POL	14.25 sec q
7.Sushko, Kateryna	00 UKR	14.58 sec Q
8.Prochazkova, Alice	00 CZE	14.60 sec q

200m Semi Final

01.07.2018

Semi Final 1

Wind: +1.8

1.Udodova, Oksana	99 RUS	26.58 sec Q
2.Kiniakina, Kristina	00 UKR	26.61 sec Q
3.Antusekova, Martina	00 SVK	27.37 sec Q
4.Prochazkova, Alice	00 CZE	29.04 sec q
5.Leilop, Kristiina	00 EST	30.73 sec
Gaede, Delia	99 GER	MED

Semi Final 2

Wind: +0.2

1.Petrishcheva, Olga	00 RUS	26.89 sec Q
2.Zorkova, Ekaterina	99 RUS	26.93 sec Q
3.Nowaczyk, Natalia	99 POL	29.00 sec Q
4.Sushko, Kateryna	00 UKR	29.40 sec Q
5.Martinkova, Eliska	99 CZE	29.72 sec

4th European Deaf Athletics U20 U18 Championships from 29th June until 01st July 2018 in Sofia / Bulgaria



WOMEN

Junior U20

200m Final **Wind: -2.9** **01.07.2018**

1. Udodova, Oksana	99 RUS	26.35 sec
2. Zorkova, Ekaterina	99 RUS	26.41 sec
3. Kiniaikina, Kristina	00 UKR	26.44 sec
4. Petrishcheva, Olga	00 RUS	26.46 sec
5. Antusekova, Martina	00 SVK	27.31 sec
6. Nowaczyk, Natalia	99 POL	28.94 sec
7. Sushko, Kateryna	00 UKR	29.66 sec
8. Prochazkova, Alice	00 CZE	29.81 sec

400m Final **29.06.2018**

1. Zorkova, Ekaterina	99 RUS	59.24 sec
2. Kiniaikina, Kristina	00 UKR	59.69 sec
3. Petrishcheva, Olga	00 RUS	60.25 sec
4. Aktuganova, Anastasiia	99 RUS	61.77 sec
5. Prochazkova, Alice	00 CZE	68.48 sec
6. Martinkova, Eliska	99 CZE	71.83 sec
7. Leilop, Kristiina	00 EST	73.22 sec

800m Final **30.06.2018**

1. Mukhina, Elizaveta	01 RUS	2:25.53 min
2. Ruokonen, Sara-Elise	99 FIN	2:26.43 min
3. Tsybelenko, Marianna	99 UKR	2:28.22 min
4. Kichuk, Olha	02 UKR	2:40.16 min
5. Buryim, Tatyana	00 RUS	2:40.83 min
6. Nachova, Nadka	00 BUL	2:41.12 min
7. Zhurak, Karina	02 UKR	2:44.76 min
8. Lepotova, Amalia	02 SVK	2:50.84 min

1500m Final **01.07.2018**

1. Ruokonen, Sara-Elise	99 FIN	5:04.50 min	CJR
2. Mukhina, Elizaveta	01 RUS	5:07.88 min	
3. Tsybelenko, Marianna	99 UKR	5:09.03 min	
4. Buryim, Tatyana	00 RUS	5:39.96 min	
5. Zhurak, Karina	02 UKR	5:42.04 min	

High jump Final **01.07.2018**

1. Muravska, Ruslana	00 UKR	1.57 m	CJR
2. Krutova, Aleksandra	00 RUS	1.51 m	
3. Nachova, Nadka	00 BUL	1.45 m	
4. Melchiorre, Alessia	00 GER	1.45 m	
Gaede, Delia	99 GER	MED	

	1.35	1.40	1.45	1.48	1.51	1.54	1.57	1.60	1.63	1.66	1.69	1.72
1.	-	-	-	-	o	o	ox	xxx				
2.	-	o	xo	xo	o	xxx						
3.	-	o	o	xxx								
4.	o	o	xo	xxx								

4th European Deaf Athletics U20 U18 Championships from 29th June until 01st July 2018 in Sofia / Bulgaria



WOMEN

Junior U20

Long jump Final

30.06.2018

1. Udodova, Oksana	99 RUS	5.36 m +4.0
5.08 5.30 4.93 5.11 5.26 5.36		
2. Zubrakova, Uladlena	00 BLR	5.35 m +0.8 CJR
x x 4.93 4.85 5.22 5.35		
3. Nachova, Nadka	00 BUL	5.25 m +1.5
5.08 5.25 x - - 5.18		
4. Ponomareva, Mariia	00 RUS	5.17 m +1.7
x x 4.92 x 5.17 x		
5. Sushko, Kateryna	00 UKR	5.12 m +4.3
4.65 4.82 4.82 4.86 4.98 5.12		
6. Nowaczyk, Natalia	99 POL	4.82 m +3.0
x 4.06 4.68 4.59 x 4.82		
7. Krutova, Aleksandra	00 RUS	4.74 m +2.7
4.74 - - - - x		
8. Antusekova, Martina	00 SVK	4.50 m +0.0
4.09 4.50 4.28 4.25 4.20 4.25		
9. Muravska, Ruslana	00 UKR	4.22 m +4.2
4.22 4.16 r		
10. Leilop, Kristiina	00 EST	4.07 m +2.8
3.86 4.07 3.81		

Javelin throw 600g Final

01.07.2018

1. Breganski, Iris	01 SLO	26.63 m
23.70 x x 25.52 26.63 26.56		
2. Munios, Roza-Desislava A.	00 BUL	19.29 m
15.86 17.58 16.55 13.00 19.29 15.46		
3. Petrova, Emanuela	99 BUL	17.50 m
x 13.80 16.26 x 13.12 17.50		
4. Borislavova, Ivana	02 BUL	15.16 m
x x 12.64 15.05 15.16 x		
Aurednikova, Barbora	01 CZE	NM
x x x x x x		

Junior U20

4 x 100m relay Final

30.06.2018

1. RUS	48.70 sec WJR, EJR
Zorkova, Ekaterina 99 - Aktuganova, Anastasiia 99 - Petrishcheva, Olga 00 - Udodova, Oksana 99	
2. UKR	50.97 sec
Feshchenko, Karyna 01 - Matvilevska, Yuliia 02 - Tokar, Kateryna 01 - Kiniaikina, Kristina 00 -	
3. CZE	53.28 sec
Taborska, Petra 01 - Martinkova, Eliska 99 - Aurednikova, Barbora 01 - Korgerova, Katerina 01 -	
4. BUL	63.24 sec
Saidova, Belkaz 00 - Petrova, Emanuela 99 - Munios, Roza-Desislava A. 00 - Nachova, Nadka 00	
GER	MED
Herud, Luisa 02 - Gaede, Delia 99 - Melchiorre, Alessia 00 - Schlechter, Sheila 99 -	

4th European Deaf Athletics U20 U18 Championships from 29th June until 01st July 2018 in Sofia / Bulgaria



WOMEN

Junior U18

100m Semi Final

29.06.2018

Semi Final 1

Wind: -1.8

1. Matviievska, Yuliia	02 UKR	13.08 sec Q
2. Kojic, Alva	01 SWE	13.55 sec Q
3. Feshchenko, Karyna	01 UKR	13.72 sec Q
4. Makarova, Ksenia	03 RUS	13.79 sec
5. Biedna, Alicja	01 POL	14.20 sec
6. Manzano Garcia, Soraya	03 ESP	16.58 sec

Semi Final 2

Wind: -0.7

1. Charnauskaya, Alena	01 BLR	13.14 sec Q
2. Aborina, Elizaveta	02 RUS	13.38 sec Q
3. Fedorova, Yaroslava	02 RUS	13.38 sec Q
4. Tokar, Kateryna	01 UKR	13.51 sec q
5. Herud, Luisa	02 GER	13.60 sec q
6. Ozola, Sintija	03 LAT	14.54 sec

100m Final

Wind: -1.9

29.06.2018

1. Matviievska, Yuliia	02 UKR	12.99 sec Q
2. Charnauskaya, Alena	01 BLR	13.413 sec Q
3. Kojic, Alva	01 SWE	13.418 sec Q
4. Feshchenko, Karyna	01 UKR	13.53 sec Q
5. Aborina, Elizaveta	02 RUS	13.62 sec Q
6. Fedorova, Yaroslava	02 RUS	13.79 sec Q
7. Herud, Luisa	02 GER	13.82 sec q
8. Tokar, Kateryna	01 UKR	13.84 sec q

200m Semi Final 1

Wind: +2.8

01.07.2018

1. Kojic, Alva	01 SWE	27.18 sec Q
2. Taborska, Petra	01 CZE	27.21 sec Q
3. Feshchenko, Karyna	01 UKR	27.61 sec Q
4. Tokar, Kateryna	01 UKR	27.73 sec q
5. Aborina, Elizaveta	02 RUS	28.08 sec
6. Manzano Garcia, Soraya	03 ESP	35.95 sec
7. Hristova, Lili	03 BUL	38.14 sec

200m Semi Final 2

Wind: +2.8

01.07.2018

1. Matviievska, Yuliia	02 UKR	26.97 sec Q
2. Fedorova, Yaroslava	02 RUS	27.31 sec Q
3. Charnauskaya, Alena	01 BLR	27.31 sec Q
4. Makarova, Ksenia	03 RUS	27.41 sec q
5. Korgerova, Katerina	01 CZE	27.76 sec
6. Lepotova, Amalia	02 SVK	28.37 sec
7. Biedna, Alicja	01 POL	28.74 sec
8. Ozola, Sintija	03 LAT	29.98 sec

4th European Deaf Athletics U20 U18 Championships
from 29th June until 01st July 2018 in Sofia / Bulgaria



WOMEN

Junior U18

200m Final **Wind: -0.2** **01.07.2018**

1. Matviievskaya, Yuliia	02 UKR	27.09 sec
2. Taborska, Petra	01 CZE	27.40 sec
3. Kojic, Alva	01 SWE	27.53 sec
4. Fedorova, Yaroslava	02 RUS	27.61 sec
5. Charnauskaya, Alena	01 BLR	27.66 sec
6. Feshchenko, Karyna	01 UKR	28.04 sec
7. Tokar, Kateryna	01 UKR	28.11 sec
8. Makarova, Ksenia	03 RUS	28.31 sec

400m Final **29.06.2018**

1. Mukhina, Elizaveta	01 RUS	61.36 sec
2. Lepotova, Amalia	02 SVK	63.41 sec
3. Kichuk, Olha	02 UKR	65.11 sec
5. Taborska, Petra	01 CZE	65.18 sec
6. Feshchenko, Karyna	01 UKR	68.07 sec
7. Korgerova, Katerina	01 CZE	68.11 sec
8. Berberova, Viktoria	02 BUL	80.96 sec

100m hurdles Final **Wind: -3.1** **30.06.2018**

1. Matviievskaya, Yuliia	02 UKR	15.60 sec	CJR, EJB
2. Korgerova, Katerina	01 CZE	16.09 sec	
3. Prisyazhnaia, Alina	03 RUS	20.15 sec	
4. Oepik, Silja-Liis	02 EST	20.45 sec	
Tokar, Kateryna	01 UKR	DNF	
Aborina, Elizaveta	02 RUS	DQ	

High jump Final **01.07.2018**

1. Breganski, Iris	01 SLO	1.54 m
2. Syslova, Anastasia	01 RUS	1.48 m
3. Prisyazhnaia, Alina	03 RUS	1.40 m
4. Kuchynskaya, Hanna	02 BLR	1.35 m
5. Oepik, Silja-Liis	02 EST	1.25 m

	1.20	1.25	1.30	1.35	1.40	1.45	1.48	1.51	1.54	1.57
1.	-	-	-	o	o	xo	o	o	xxo	xxx
2.	-	-	-	-	o	o	o	xxx		
3.	-	o	o	o	o	xxx				
4.	-	-	-	o	xxx					
5.	o	o	xxx							

4th European Deaf Athletics U20 U18 Championships
from 29th June until 01st July 2018 in Sofia / Bulgaria



WOMEN

Junior U18

Long jump Final

30.06.2018

1.Matviievskaja, Yuliia			02 UKR						5.41 m +2.3
x	5.41	x	4.09	5.17	5.39	+1.2	CJR, EJB		
2.Tokar, Kateryna			01 UKR						5.16 m +1.6
x	4.51	4.88	5.16	x	4.92				
3.Aborina, Elizaveta			02 RUS						5.04 m +1.7
4.54	4.62	4.63	5.04	4.82	4.91				
4.Prisyazhnaia, Alina			03 RUS						4.67 m +0.6
x	x	4.67	x	x	x				
5.Biedna, Alicja			01 POL						4.54 m +1.6
4.53	x	4.35	4.54	4.46	4.53				
6.Ozola, Sintija			03 LAT						4.44 m +2.6
4.37	4.25	4.20	4.38	4.44	4.32				
7.Oepik, Silja-Liis			02 EST						4.42 m +1.0
4.26	4.38	x	4.42	4.33	4.19				
8.Kuchynskaya, Hanna			02 BLR						4.35 m -0.5
4.35	4.15	4.18	4.04	4.23	4.27				
9.Syslova, Anastasia			01 RUS						4.27 m +4.9
4.11	4.27	4.20							
10.Manzano Garcia, Soraya			03 ESP						3.78 m +3.8
x	3.78	3.56							

Shot put 3.00kg Final

30.06.2018

1.Aurednikova, Barbora			01 CZE						10.99 m
10.44	10.82	10.68	10.99	x	10.99				
2.Breganski, Iris			01 SLO						10.24 m
9.72	10.19	10.00	9.99	10.24	10.07				
3.Marinova, Margarita			02 BUL						7.68 m
7.23	7.16	7.12	x	7.68	7.46				
4.Borislavova, Ivana			02 BUL						7.39 m
6.90	6.17	5.33	7.06	7.30	7.39				

MEN / WOMEN

Junior U18

**Mixed 4 x 400m relay Final
(2 Boys and 2 Girls)**

30.06.2018

1.RUS									3:59.65 min
Bikbulatov, Ilyas 01 - 15	Aborina, Elizaveta 02 -								
Mukhina, Elizaveta 01 - 18	Shapiro, Vladimir 02								
2.UKR									4:03.92 min
Lukash, Oleksii 01 - Kichuk, Olha 02 -									
Tokar, Kateryna 01 - Charushyn, Volodymyr 02									
3.CZE									4:13.87 min
Juricek, Daniel 02 - Korgerova, Katerina 01									
Taborska, Petra 01 - Ponocny, Matej 02									
4.BUL									5:19.90 min
Hristo, Deliyiski 03 - Borislavova, Ivana 02 -									
Berbeova, Viktoria 02 - Tsonin, Dimitar 01 -									

MEDALS U20

01.07.2018

RANK	COUNTRIES		GOLD	SILVER	BRONZE	TOTAL
1.	RUSSIA	RUS	9	8	4	21
2.	UKRAINE	UKR	3	4	3	10
3.	BELARUS	BLR	2	1	1	4
4.	GERMANY	GER	2			2
5.	POLAND	POL	1	2	3	6
6.	SPAIN	ESP	1	1	1	3
7.	FINLAND	FIN	1	1		2
7.	LATVIA	LAT	1	1		2
9.	SLOVENIA	SLO	1			1
10.	CZECH REPUBLIC	CZE		2	6	8
11.	BULGARIA	BUL		1	3	4
TOTAL MEDALS			21	21	21	63

MEDALS U18

01.07.2018

RANK	COUNTRIES		GOLD	SILVER	BRONZE	TOTAL
1.	UKRAINE	UKR	5	3	1	9
2.	RUSSIA	RUS	4	3	4	11
3.	SLOVAKIA	SVK	3	1		4
4.	CZECH REPUBLIC	CZE	1	2	1	4
5.	SLOVENIA	SLO	1	1		2
6.	SWEDEN	SWE		2	3	5
7.	ESTONIA	EST		1	4	5
8.	BELARUS	BLR		1		1
9.	BULGARIA	BUL			1	1
TOTAL MEDALS			14	14	14	42

MEDALS

01.07.2018

RANK	COUNTRIES		GOLD	SILVER	BRONZE	TOTAL
1.	RUSSIA	RUS	13	11	8	32
2.	UKRAINE	UKR	8	7	4	19
3.	SLOVAKIA	SVK	3	1		4
4.	SLOVENIA	SLO	2	1		3
5.	POLAND	POL	1	2	3	6
6.	BELARUS	BLR	2	2	1	5
7.	LATVIA	LAT	1	1		2
8.	GERMANY	GER	2			2
9.	CZECH REPUBLIC	CZE	1	4	7	12
10.	SPAIN	ESP	1	1	0	2
11.	FINLAND	FIN	1	1		2
12.	SWEDEN	SWE		2	3	5
13.	ESTONIA	EST		1	4	5
14.	BULGARIA	BUL		1	4	5
TOTAL MEDALS			35	35	35	105

Junior World records

Men

4 x 100m	National relay	RUS	01.07.2018	3:31.16
	Novikov, Anton – Kurbanov, Said - Akimenko, Dmitrii – Suntsov, Aleksandr			

Women

4 x 100m	National relay	RUS	30.06.2018	48.70
	Zorkova, Ekaterina – Aktuganova, Anastasiia - Petrishcheva, Olga – Udodova. Oksana			

Junior European records

Men

4 x 100m	National relay	RUS	01.07.2018	3:31.16
	Novikov, Anton – Kurbanov, Said - Akimenko, Dmitrii – Suntsov, Aleksandr			

Women

4 x 100m	National relay	RUS	30.06.2018	48.70
	Zorkova, Ekaterina – Aktuganova, Anastasiia - Petrishcheva, Olga – Udodova. Oksana			

Championships Record – U20

Men

100m	Taran, Vasyl	UKR	29.06.2018	11.26
200m	Taran, Vasyl	UKR	01.07.2018	22.33
400m	Golebiowski, Oskar	POL	29.06.2018	50.02
Javelin throw	Kalnins, Paulis	LAT	29.06.2018	45.19
Long jump	Jelinek, Rastislav	SVK	30.06.2018	6.69
	Jelinek, Rastislav	SVK	30.06.2018	6.99
	Jelinek, Rastislav	SVK	30.06.2018	7.03
	Kalnins, Paulis	LAT	29.06.2018	46.62
	Kalnins, Paulis	LAT	29.06.2018	47.73
	Kalnins, Paulis	LAT	29.06.2018	49.78
	4 x 100m	National relay	RUS	01.07.2018
	Novikov, Anton – Kurbanov, Said - Akimenko, Dmitrii – Suntsov, Aleksandr			

Women

1500m	Ruokonen, Sara-Elise	FIN	01.07.2018	5:04.50
High jump	Muravska, Ruslana	UKR	01.07.2018	1.57
Long jump	Zubrakova, Uladlena	BLR	30.06.2018	5.35
4 x 100m	National relay	RUS	30.06.2018	48.70
	Zorkova, Ekaterina – Aktuganova, Anastasiia - Petrishcheva, Olga – Udodova. Oksana			

Championships Record – U18

Men

100m	Jelinek, Rastislav	SVK	29.06.2018	11.52
	Jelinek, Rastislav	SVK	29.06.2018	11.23
200m	Jelinek, Rastislav	SVK	01.07.2018	22.72
Long jump	Jelinek, Rastislav	SVK	30.06.2018	6.69
	Jelinek, Rastislav	SVK	30.06.2018	6.99
	Jelinek, Rastislav	SVK	30.06.2018	7.03
	Jelinek, Rastislav	SVK	30.06.2018	7.03

Women

100m Hurdles	Matviievaska, Yuliia	UKR	30.06.2018	15.60
Long jump	Matviievaska, Yuliia	UKR	30.06.2018	5.39

Best Performance – U18

Men

100m	Jelinek, Rastislav	SVK	29.06.2018	11.52
	Jelinek, Rastislav	SVK	29.06.2018	11.23
200m	Jelinek, Rastislav	SVK	01.07.2018	22.72
Long jump	Jelinek, Rastislav	SVK	30.06.2018	6.69
	Jelinek, Rastislav	SVK	30.06.2018	6.99
	Jelinek, Rastislav	SVK	30.06.2018	7.03

Women

100m Hurdles	Matviievaska, Yuliia	UKR	30.06.2018	15.60
Long jump	Matviievaska, Yuliia	UKR	30.06.2018	5.39



SELECCIÓN ESPAÑOLA DE BALONCESTO Sub-21

JUGADORES

1. Enrique Tosantos Fernández
2. Ibon Martínez Diago
3. Miquel Àngel Lario Navarro
4. Daniel Ruiz Freijo
5. Raúl Ruiz Freijo
6. Guillem Martínez Cuspinera
7. Beñat Larrañaga Ayerbe
8. Joel García Monteagudo
9. Joan Noreña De La Torre
10. Miguel Gallego Carot
11. Pablo Miganjos Del Rio
12. Juan Jerónimo Carmona Rubiales

TECNICOS

13. Juan Vicente Velez Ramos (*Seleccionador*)
14. Sergio Arnaiz Diaz (*Fisioterapeuta*)
15. Oscar Aloy De Gea (*asistente del seleccionador*)
16. Jorge Vidal Mosquera (*Delegado*)





12th EUROPEAN DEAF SWIMMING CHAMPIONSHIPS POLAND



POLSKI ZWIĄZEK
SPORTU NIESŁYSZĄCYCH

LUBLIN 2018



2-7 July 2018
AQUA LUBLIN



Ministerstwo
Sportu i Turystyki



ÁLVARO DE FRUTOS OBTIENE UN DIPLOMA (8º PUESTO) Y RESULTADOS DESTACADOS DE LA JOVEN NATALIA JAEN EN LOS XII CAMPEONATOS DE EUROPA DE NATACIÓN PARA SORDOS



En la localidad polaca de Lublin situada a 250 km de Varsovia se disputaron los XII Campeonatos de Europa de Natación para Sordos del 2 al 7 de Julio 2018. En ese evento tomaron parte cerca de 200 deportistas de 20 países de Europa. El lugar de competición fue en Acqua (Lublin), una de las mejores instalaciones deportivas de Polonia.

El segoviano del C.N. Segovia, Álvaro de Frutos, y la sevillana Natalia Jaén, fueron los únicos representantes de la Selección Española de natación de la Federación Española de Deportes para Sordos (FEDS) con la compañía del director técnico, Javier Soto, y del padre de la nadadora Natalia, Eduardo Jaén, como técnico particular. Tuvieron un buen balance, al conseguir por parte de Álvaro un diploma (8º puesto) y un nuevo Record de España y cuatro mejores marcas personales entre los dos nadadores.

Los resultados de Álvaro fueron los siguientes:

- 50m braza: 11º puesto; 33´´73 quedándose a 0´´92 de la clasificación para la final.
- 100m braza: 12º puesto; 1´15´´29.
- 200m braza: 8º mejor tiempo en las series clasificatorias (2´44´´30). 8º puesto en final (2´45´´05).
- 50m libres: 18º puesto; 27´´83.
- 200m mariposa: 10º puesto; 2´30´96 (nuevo record de España).

Y los resultados de Natalia fueron en las siguientes pruebas:

- 50m libres: 19º puesto; 32´´12 a 0´´36 de su mejor marca personal.
- 100m libres: 20º puesto; 1´09´´27 (mejor marca personal).
- 200m libres: 20º puesto; 2´31´´98.
- 400m libres: 13º puesto; 5´18´´78 (mejor marca personal).
- 50m mariposa: 14º puesto; 33´´92 (mejor marca personal).



Federación Española de Deportes para Sordos

Natalia cumplió su papel e incluso realizó mejor marca personal en tres de las cinco pruebas en las que participó en Lublin. A pesar de su juventud, 13 años, ha demostrado ser una de las mejores nadadoras sub-18 obteniendo entre la 4ª y 6ª mejor marca de las jóvenes augurando un gran futuro para próximos eventos internacionales especialmente en categoría juvenil.

Cabe destacar el papel de la Selección Rusa, que obtuvo el 45% de las medallas conseguidas en las 21 pruebas individuales y de relevos demostrando así, su potencial a nivel mundial.

Resultados:

http://live.megatiming.pl/bujak/.../07_07_lublin/index_us.html

Website:

<http://www.edsc2018.pl/>

FOTOS:



Selección española de natacion



Ceremonia de inauguracion



Álvaro de Frutos (calle 3) en 100m braza



Álvaro de Frutos en 100m braza




Federación Española de Deportes para Sordos



Natalia Jaén (calle 1) en 100m libres



Natalia Jaén en 100m libres



Natalia Jaén en 200m libres



Álvaro de Frutos en 200m mariposa



Álvaro de Frutos en 50m braza



Selección española de natación



Instalación acuática de la competición

12th European Deaf Swimming Championship
Lublin, 2. - 7.7.2018

Event 33 Men, 50m Breaststroke Open
06.07.2018 - 9:44 Results Prelim

European Champ. Records	29.86	MCCOMISH Jack	GBR	Lublin	02.07.2018
European Deaf Records	29.22	FOMIN Martin		Samsun (TUR)	24.07.2017
World Deaf Records	27.79	TITUS Marcus		Coimbra (POR)	07.08.2011

Points: FINA 2018

Rank		Age		Time	Pts	
1.	MCCOMISH Jack	23	Great Britain	29.67	669	Q
	<i>European Champions Deaf Record</i>					
2.	KOLOMIETS Oleksii	21	Ukraine	30.04	644	Q
3.	FOMIN Martin	24	Russian Federation	30.20	634	Q
4.	SEMIN Nikita	21	Russian Federation	30.41	621	Q
5.	IZHACHENKO Filipp	22	Ukraine	31.32	568	Q
6.	WUERGES Michael	22	Germany	31.68	549	Q
7.	KOCHMANN Lars	17	Germany	31.93	536	Q
8.	KELLEHER Liam	19	Ireland	32.81	494	Q
9.	KISS Adam	22	Hungary	33.51	464	
10.	TSYRON Genadzi	30	Belarus	33.60	460	
11.	DE FRUTOS DE PABLOS Alvaro	25	Spain	33.73	455	
12.	ZGOMBA Antonio	18	Croatia	33.86	450	
13.	DE BRUIJN Bart	18	Netherlands	33.95	446	
14.	STUERENBURG Steven	20	Germany	34.64	420	
15.	NISTED Luke	22	Great Britain	35.43	392	
16.	XANTOPOULOS Panagiotis	18	Greece	36.01	374	
17.	OZYALCIN Ali	18	Turkey	37.42	333	
18.	MCCULLOCH Fraser	18	Great Britain	37.57	329	
19.	SARIOGLU Cihan	19	Turkey	40.09	271	

12th European Deaf Swimming Championship
Lublin, 2. - 7.7.2018

Event 16 Women, 50m Butterfly Open
04.07.2018 - 9:00 Results Prelim

European Champ. Records	29.23	POLIVANCHUK Aleksandra	Thessaloniki (GRE)	21.06.2006
European Deaf Records	28.30	ALEXEEVA Alena	Samsun (TUR)	26.07.2017
World Deaf Records	28.28	DE VILLIERS Peggy	San Antonio (USA)	17.08.2015

Points: FINA 2018

Rank	Age		Time	Pts	
1.	20	REZHYLO Mariia <i>European Champions Deaf Record</i>	28.70	616	Q
2.	21	BRYKANOVA Eleonora	29.95	542	Q
3.	19	KOROLEVA Anastasia	30.18	530	Q
4.	25	ERAMTSOVA Katsiaryna	30.46	515	Q
5.	17	AHEICHYK Aliaksandra	31.11	484	Q
6.	17	SHARP Lucy	31.50	466	Q
7.	17	MCNIFF Grace	32.14	439	Q
8.	15	JORDAN-CAWS Lucy	32.35	430	Q
9.	20	ZGOMBA Natali	32.48	425	
10.	15	BEBEN Nina	32.69	417	
11.	16	ZADWORNA Anna	32.92	408	
12.	22	EMBREKTE Zane	33.04	404	
13.	20	BIASIN Martina	33.06	403	
14.	14	JAEN ABAD Natalia	33.92	373	
15.	25	MICHALOWSKA Sandra	34.70	348	
16.	20	VASILEVICH Maryja	34.86	344	
17.	22	CORDIER Amelie	36.80	292	
18.	15	OATEN Jessica	38.25	260	
19.	17	KUCUK Reyhan Betul	39.01	245	
20.	16	PRUSIK Paulina	40.91	212	

12th European Deaf Swimming Championship
Lublin, 2. - 7.7.2018

Event 30 Women, 50m Freestyle Open
06.07.2018 - 9:15 Results Prelim

European Champ. Records	27.07	LYTVYENENKO Ganna	Thessaloniki (GRE)	23.06.2006
European Deaf Records	26.15	LYTVYENENKO Ganna	Taipei (TPE)	12.09.2009
World Deaf Records	26.15	LYTVYENENKO Ganna	Taipei (CHN)	12.09.2009

Points: FINA 2018

Rank	Age		Time	Pts
1.	20	Ukraine	27.56	633 Q
2.	19	Russian Federation	27.60	630 Q
3.	22	Latvia	27.86	613 Q
4.	21	Russian Federation	28.19	591 Q
5.	17	Belarus	28.25	588 Q
6.	26	Belarus	28.32	583 Q
7.	19	Ukraine	28.78	556 Q
8.	18	Great Britain	28.86	551 Q
9.	17	Great Britain	28.90	549 Q
10.	16	Poland	29.21	532 Q
11.	17	Great Britain	29.70	506 Q
	15	Ireland	29.70	506 Q
13.	20	Croatia	29.71	505 Q
14.	19	Italy	30.30	476 Q
15.	20	Belarus	30.60	462 Q
16.	17	Turkey	31.00	445 Q
17.	16	Poland	31.50	424
18.	22	France	31.66	417
19.	14	Spain	32.13	399
20.	15	Great Britain	32.45	388
21.	12	Poland	33.11	365
22.	13	Poland	33.63	348
23.	28	Greece	35.13	305

12th European Deaf Swimming Championship
Lublin, 2. - 7.7.2018

Event 5 Men, 100m Breaststroke Open Results Prelim
02.07.2018 - 9:44

European Champ. Records	1:05.41	FOMIN Martin	Saransk (RUS)	23.06.2014
European Deaf Records	1:03.63	ZURGALIDZE Andriy	Taipei (TPE)	11.09.2009
World Deaf Records	1:00.00	TITUS Marcus	Indianapolis (USA)	07.07.2009

Points: FINA 2018

Rank		Age		Time	Pts	50m	100m
1.	KOLOMIIETS Oleksii	21	Ukraine	1:05.10	675 Q	30.93	34.17
	<i>European Championship Deaf Record</i>						
2.	FOMIN Martin	24	Russian Federation	1:05.35	668 Q	31.09	34.26
3.	SEMIN Nikita	21	Russian Federation	1:06.12	645 Q	30.98	35.14
4.	MCCOMISH Jack	23	Great Britain	1:06.41	636 Q	31.00	35.41
5.	KHEILYK Dmytro	24	Ukraine	1:08.15	589 Q	32.04	36.11
6.	IZHACHENKO Filipp	22	Ukraine	1:09.13	564 Q	31.52	37.61
7.	WUERGES Michael	22	Germany	1:10.48	532 Q	32.26	38.22
8.	KOCHMANN Lars	17	Germany	1:12.32	492 Q	32.73	39.59
9.	ZGOMBA Antonio	18	Croatia	1:14.18	456	33.72	40.46
10.	KISS Adam	22	Hungary	1:14.57	449	34.21	40.36
11.	STUERENBURG Steven	20	Germany	1:14.70	447	34.28	40.42
12.	DE FRUTOS DE PABLOS Alvar	25	Spain	1:15.29	436	33.11	42.18
13.	KELLEHER Liam	19	Ireland	1:15.87	426	35.00	40.87
14.	DE BRUIJN Bart	18	Netherlands	1:16.68	413	34.47	42.21
15.	CRUZ Miguel	19	Portugal	1:18.12	391	35.70	42.42
16.	OZYALCIN Ali	18	Turkey	1:26.77	285	39.81	46.96
17.	SARIOGLU Cihan	19	Turkey	1:29.24	262	40.74	48.50
DSQ	XANTOPOULOS Panagiotis	18	Greece				

K14 - Pływak wykonał kopni cie nóg w płaszczy nie pionowej w dół (z wyj tkiem jednego ruchu po starcie lub nawrocie)

12th European Deaf Swimming Championship
Lublin, 2. - 7.7.2018

Event 10 Women, 100m Freestyle Open
03.07.2018 - 9:14 Results Prelim

European Champ. Records	58.90	LYTVYENENKO Ganna	Thessaloniki (GRE)	20.06.2006
European Deaf Records	57.29	LYTVYENENKO Ganna	Taipei (TPE)	09.09.2009
World Deaf Records	57.29	LYTVYENENKO Ganna	Taipei (CHN)	09.09.2009

Points: FINA 2018

Rank		Age		Time	Pts		50m	100m
1.	REZHYLO Mariia	20	Ukraine	59.54	655	Q	28.14	31.40
2.	TERENTEVA Viktoria	19	Russian Federation	1:00.23	632	Q	29.25	30.98
3.	KARPOVA Maria	22	Russian Federation	1:00.85	613	Q	29.00	31.85
4.	EMBREKTE Zane	22	Latvia	1:00.92	611	Q	28.97	31.95
5.	AHEICHYK Aliaksandra	17	Belarus	1:01.58	592	Q	29.29	32.29
6.	ERAMTSOVA Katsiaryna	25	Belarus	1:01.63	590	Q	29.58	32.05
7.	KUZMICH Hanna	26	Belarus	1:02.03	579	Q	29.64	32.39
8.	TARASENKO Daria	19	Ukraine	1:02.05	578	Q	29.49	32.56
9.	SHARP Lucy	17	Great Britain	1:03.14	549		30.07	33.07
10.	ZGOMBA Natali	20	Croatia	1:03.22	547		30.16	33.06
11.	CUNNINGHAM Karla	15	Ireland	1:03.33	544		30.57	32.76
12.	DENYSOVA Kateryna	22	Ukraine	1:03.80	532		29.91	33.89
13.	MCCLAFFERTY Shiona	18	Great Britain	1:04.03	526		30.77	33.26
14.	MCNIFF Grace	17	Great Britain	1:04.15	523		30.45	33.70
15.	DAVYDOVA Krystyna	21	Ukraine	1:04.35	518		30.83	33.52
16.	ZADWORNA Anna	16	Poland	1:04.56	513		30.19	34.37
17.	MICHALOWSKA Sandra	25	Poland	1:07.36	452		31.89	35.47
18.	CERA Maria Chiara	19	Italy	1:09.12	418		32.20	36.92
19.	CORDIER Amelie	22	France	1:09.19	417		32.77	36.42
20.	JAEN ABAD Natalia	14	Spain	1:09.27	415		33.03	36.24
21.	OATEN Jessica	15	Great Britain	1:09.65	409		32.80	36.85
22.	PRUSIK Paulina	16	Poland	1:14.41	335		33.30	41.11
23.	GRZELAK Paulina	13	Poland	1:14.65	332		35.48	39.17
24.	OKTAPOTI Eirini	28	Greece	1:18.03	291		37.05	40.98

12th European Deaf Swimming Championship
Lublin, 2. - 7.7.2018

Event 25 Men, 200m Breaststroke Open
05.07.2018 - 17:31 Results Final

European Champ. Records	2:24.27	FOMIN Martin	Saransk (RUS)	25.06.2014
European Deaf Records	2:17.96	ZURGALIDZE Andriy	Taipei (TPE)	08.09.2009
World Deaf Records	2:12.50	PARKIN Terence	Sydney (AUS)	20.08.2000

Points: FINA 2018

Rank	Age		Time	Pts	50m	100m	150m	200m
1.	KOLOMIIETS Oleksii	21 Ukraine	2:19.84	743	32.96	36.09	35.92	34.87
<i>European Champions Deaf Record</i>								
2.	FOMIN Martin	24 Russian Federation	2:20.16	738	32.84	34.90	36.24	36.18
3.	SEMIN Nikita	21 Russian Federation	2:21.65	715	31.69	36.09	36.61	37.26
4.	MCCOMISH Jack	23 Great Britain	2:23.34	690	32.90	36.86	36.82	36.76
5.	KHEILYK Dmytro	24 Ukraine	2:29.33	610	32.96	37.70	39.21	39.46
6.	STOJANOSKI Andrej	24 Macedonia	2:33.25	564	33.33	39.34	39.84	40.74
7.	KELLEHER Liam	19 Ireland	2:44.77	454	35.99	41.87	43.08	43.83
8.	DE FRUTOS DE PABLOS,25	Spain	2:45.05	452	34.96	40.99	43.89	45.21

12th European Deaf Swimming Championship
Lublin, 2. - 7.7.2018

Event 25 Men, 200m Breaststroke Open
05.07.2018 - 9:35 Results Prelim

European Champ. Records	2:24.27	FOMIN Martin	Saransk (RUS)	25.06.2014
European Deaf Records	2:17.96	ZURGALIDZE Andriy	Taipei (TPE)	08.09.2009
World Deaf Records	2:12.50	PARKIN Terence	Sydney (AUS)	20.08.2000

Points: FINA 2018

Rank	Age		Time	Pts	50m	100m	150m	200m			
1.		FOMIN Martin	24	Russian Federation	2:25.56	659	Q	34.38	35.58	36.70	38.90
2.		KOLOMIETS Oleksii	21	Ukraine	2:26.02	652	Q	32.40	37.47	37.78	38.37
3.		KHEILYK Dmytro	24	Ukraine	2:28.80	616	Q	33.44	37.52	38.38	39.46
4.		MCCOMISH Jack	23	Great Britain	2:31.09	589	Q	34.12	38.52	38.68	39.77
5.		IZHACHENKO Filipp	22	Ukraine	2:31.67	582	Q	32.37	38.64	40.77	39.89
6.		SEMIN Nikita	21	Russian Federation	2:33.23	564	Q	35.11	39.86	41.20	37.06
7.		STOJANOSKI Andrej	24	Macedonia	2:36.33	531	Q	33.86	39.52	41.69	41.26
8.		DE FRUTOS DE PABLOS	25	Spain	2:44.38	457	Q	35.50	40.84	43.06	44.98
9.		KELLEHER Liam	19	Ireland	2:47.84	429		36.78	41.96	43.81	45.29
10.		CRUZ Miguel	19	Portugal	2:50.87	407		37.08	42.93	44.95	45.91
11.		XANTOPOULOS Panagiot	18	Greece	2:57.24	365		41.58	45.18	45.79	44.69
12.		SARIOGLU Cihan	19	Turkey	3:19.45	256		43.70	49.56	52.47	53.72

12th European Deaf Swimming Championship
Lublin, 2. - 7.7.2018

Event 37 Men, 200m Butterfly Open
07.07.2018 - 9:19 Results Prelim

European Champ. Records	2:03.29	GERMANO Luca	Dortmund (GER)	26.06.2010
European Deaf Records	2:01.71	GERMANO Luca	Coimbra (POR)	08.08.2011
World Deaf Records	2:01.71	GERMANO Luca	Coimbra (POR)	08.08.2011

Points: FINA 2018

Rank	Age		Time	Pts	50m	100m	150m	200m
1.	21	Poland	2:17.31	535 Q	30.07	34.96	36.65	35.63
2.	15	Russian Federation	2:17.78	530 Q	30.50	35.43	36.71	35.14
3.	24	Italy	2:18.84	518 Q	31.61	35.21	35.93	36.09
4.	30	Italy	2:18.98	516 Q	30.42	36.47	37.10	34.99
5.	20	Poland	2:19.05	515 Q	30.37	36.34	37.85	34.49
6.	18	Russian Federation	2:19.23	513 Q	31.01	36.66	36.81	34.75
7.	19	Great Britain	2:19.65	509 Q	28.98	33.44	35.36	41.87
8.	21	Portugal	2:21.23	492 Q	29.54	36.19	37.62	37.88
9.	17	Poland	2:22.90	475	31.55	37.02	37.78	36.55
10.	25	Spain	2:30.96	403	32.06	38.00	39.43	41.47
11.	18	Croatia	2:37.18	357	33.57	40.17	41.27	42.17

12th European Deaf Swimming Championship
Lublin, 2. - 7.7.2018

Event 24

Women, 200m Freestyle

Open
Results Prelim

05.07.2018 - 9:21

European Champ. Records	2:10.54	LYTVYNNENKO Ganna	Thessaloniki (GRE)	19.06.2006
European Deaf Records	2:04.64	TERENTEVA Viktoria	Samsun (TUR)	20.07.2017
World Deaf Records	2:04.64	TERENTEVA Viktoria	Samson (TUR)	20.07.2017

Points: FINA 2018

Rank	Age		Time	Pts	50m	100m	150m	200m
1.	19	Russian Federation	2:15.06	585 Q	31.01	34.28	35.02	34.75
2.	19	Ukraine	2:15.93	574 Q	31.34	34.84	35.83	33.92
3.	15	Ireland	2:16.07	572 Q	31.89	34.98	35.28	33.92
4.	16	Poland	2:16.32	569 Q	31.10	34.60	35.98	34.64
5.	26	Belarus	2:16.83	562 Q	31.37	34.65	36.12	34.69
6.	22	Russian Federation	2:16.99	560 Q	31.54	34.88	35.91	34.66
7.	20	Croatia	2:19.10	535 Q	32.45	34.68	36.08	35.89
8.	17	Belarus	2:20.06	524 Q	31.61	35.29	36.70	36.46
9.	22	Latvia	2:20.85	516	31.05	35.12	37.32	37.36
10.	21	Ukraine	2:21.25	511	33.10	35.72	36.44	35.99
11.	15	Poland	2:22.28	500	33.66	36.18	36.91	35.53
12.	25	Belarus	2:23.57	487	32.79	35.38	37.27	38.13
13.	17	Turkey	2:23.63	486	32.72	35.70	37.73	37.48
14.	14	Great Britain	2:25.97	463	33.46	36.77	37.53	38.21
15.	17	Great Britain	2:27.78	446	33.79	38.22	37.93	37.84
16.	17	Great Britain	2:29.02	435	32.84	36.80	39.78	39.60
17.	19	Belarus	2:29.19	434	31.52	36.36	40.15	41.16
18.	15	Great Britain	2:30.43	423	34.37	38.28	39.11	38.67
19.	16	Poland	2:31.10	418	33.64	38.45	40.30	38.71
20.	14	Spain	2:31.98	410	35.30	37.91	39.79	38.98
21.	16	Poland	2:44.87	321	35.30	41.27	43.03	45.27

12th European Deaf Swimming Championship
Lublin, 2. - 7.7.2018

Event 38

Women, 400m Freestyle

Open Results Prelim

07.07.2018 - 9:29

European Champ. Records	4:37.44	TOVSTA Anna	Dortmund (GER)	21.06.2010
European Deaf Records	4:25.94	TERENTEVA Viktoria	Samsun (TUR)	24.07.2017
World Deaf Records	4:25.94	TERENTEVA Viktoria	Samsun (TUR)	24.07.2017

Points: FINA 2018

Rank			Age			Time	Pts	
1.	TERENTEVA Viktoria		19	Russian Federation		4:48.03	553	Q
	50m:	32.14 32.14	150m:	1:45.28 36.82	250m:	2:59.50 36.94	350m:	4:12.14 36.32
	100m:	1:08.46 36.32	200m:	2:22.56 37.28	300m:	3:35.82 36.32	400m:	4:48.03 35.89
2.	TARASENKO Daria		19	Ukraine		4:54.18	519	Q
	50m:	32.91 32.91	150m:	1:47.57 37.76	250m:	3:03.28 37.74	350m:	4:18.99 37.49
	100m:	1:09.81 36.90	200m:	2:25.54 37.97	300m:	3:41.50 38.22	400m:	4:54.18 35.19
3.	BEBEN Nina		15	Poland		4:54.44	517	Q
	50m:	33.65 33.65	150m:	1:47.60 37.69	250m:	3:03.66 38.21	350m:	4:19.29 37.53
	100m:	1:09.91 36.26	200m:	2:25.45 37.85	300m:	3:41.76 38.10	400m:	4:54.44 35.15
4.	CUNNINGHAM Karla		15	Ireland		4:55.78	510	Q
	50m:	32.59 32.59	150m:	1:44.64 36.90	250m:	3:01.62 39.00	350m:	4:17.88 38.13
	100m:	1:07.74 35.15	200m:	2:22.62 37.98	300m:	3:39.75 38.13	400m:	4:55.78 37.90
5.	KARPOVA Maria		22	Russian Federation		4:59.36	492	Q
	50m:	33.59 33.59	150m:	1:49.61 38.50	250m:	3:07.25 39.05	350m:	4:23.38 37.38
	100m:	1:11.11 37.52	200m:	2:28.20 38.59	300m:	3:46.00 38.75	400m:	4:59.36 35.98
6.	AHEICHYK Aliaksandra		17	Belarus		5:01.25	483	Q
	50m:	33.57 33.57	150m:	1:48.09 38.01	250m:	3:05.35 39.07	350m:	4:23.01 39.01
	100m:	1:10.08 36.51	200m:	2:26.28 38.19	300m:	3:44.00 38.65	400m:	5:01.25 38.24
7.	KUCUK Reyhan Betul		17	Turkey		5:03.30	473	Q
	50m:	34.54 34.54	150m:	1:50.98 39.40	250m:	3:09.48 39.07	350m:	4:27.15 38.59
	100m:	1:11.58 37.04	200m:	2:30.41 39.43	300m:	3:48.56 39.08	400m:	5:03.30 36.15
8.	TAPPENDEN Ciara		17	Great Britain		5:04.96	466	Q
	50m:	34.14 34.14	150m:	1:51.64 39.19	250m:	3:09.03 38.54	350m:	4:27.26 39.03
	100m:	1:12.45 38.31	200m:	2:30.49 38.85	300m:	3:48.23 39.20	400m:	5:04.96 37.70
9.	SHARP Lucy		17	Great Britain		5:11.47	437	
	50m:	32.31 32.31	150m:	1:50.87 40.05	250m:	3:11.85 40.18	350m:	4:33.30 40.71
	100m:	1:10.82 38.51	200m:	2:31.67 40.80	300m:	3:52.59 40.74	400m:	5:11.47 38.17
10.	ZGOMBA Natali		20	Croatia		5:14.19	426	
	50m:	33.37 33.37	150m:	1:50.82 40.05	250m:	3:12.32 41.40	350m:	4:34.79 41.04
	100m:	1:10.77 37.40	200m:	2:30.92 40.10	300m:	3:53.75 41.43	400m:	5:14.19 39.40
11.	BOHDANAVA Dziyana		19	Belarus		5:15.42	421	
	50m:	33.22 33.22	150m:	1:49.55 39.02	250m:	3:10.87 40.74	350m:	4:35.24 41.96
	100m:	1:10.53 37.31	200m:	2:30.13 40.58	300m:	3:53.28 42.41	400m:	5:15.42 40.18
12.	OATEN Jessica		15	Great Britain		5:15.65	420	
	50m:	34.59 34.59	150m:	1:53.64 40.30	250m:	3:15.08 40.90	350m:	4:36.68 40.59
	100m:	1:13.34 38.75	200m:	2:34.18 40.54	300m:	3:56.09 41.01	400m:	5:15.65 38.97
13.	JAEN ABAD Natalia		14	Spain		5:18.78	408	
	50m:	35.31 35.31	150m:	1:54.33 40.44	250m:	3:16.76 41.31	350m:	4:38.77 40.90
	100m:	1:13.89 38.58	200m:	2:35.45 41.12	300m:	3:57.87 41.11	400m:	5:18.78 40.01
14.	MCNIFF Grace		17	Great Britain		5:24.43	387	
	50m:	35.49 35.49	150m:	1:55.00 40.75	250m:	3:19.00 42.01	350m:	4:43.74 42.46
	100m:	1:14.25 38.76	200m:	2:36.99 41.99	300m:	4:01.28 42.28	400m:	5:24.43 40.69
15.	VASILEVICH Maryja		20	Belarus		5:56.64	291	
	50m:	36.59 36.59	150m:	2:03.71 43.50	250m:	3:36.85 46.91	350m:	5:11.22 46.29
	100m:	1:20.21 43.62	200m:	2:49.94 46.23	300m:	4:24.93 48.08	400m:	5:56.64 45.42



GALLAUDET
UNIVERSITY



WASHINGTON, D.C., USA
7-14 JULY 2018



FIBA
We Are Basketball



LA SELECCIÓN ESPAÑOLA OBTIENE EL LA MEDALLA DE BRONCE EN LOS III CAMPEONATOS DEL MUNDO DE BALONCESTO Sub-21 PARA SORDOS



La selección española de baloncesto Sub-21 obtuvo la medalla de BRONCE en los III Campeonatos del Mundo de Baloncesto Sub-21 para sordos celebrados del 7 al 14 de Julio en la Universidad Gallaudet de Washington DC. La selección estuvo formada por los siguientes jugadores:

1. Enrique Tosantos Fernández (C.D.S. ASORCAS)
2. Ibon Martínez Diago (C.D.C. ALTATORRE)
3. Miquel Àngel Lario Navarro (ROYAL LIONS FABRIANO, ITALIA)
4. Daniel Ruiz Freijo (CES BADALONA)
5. Raúl Ruiz Freijo (CES BADALONA)
6. Guillem Martínez Cuspinera (CES BADALONA)
7. Beñat Larrañaga Ayerbe (C.D.C. ALTATORRE)
8. Joel García Monteagudo (C.D.S. ASORCAS)
9. Joan Noreña De La Torre (C.D.S. ASORCAS)
10. Miguel Gallego Carot (C.D.S. ASORCAS)
11. Pablo Mijangos Del Rio (C.D.C. ALTATORRE)
12. Juan Jerónimo Carmona Rubiales (CES BADALONA)

Los técnicos y oficiales que acompañaron al equipo nacional fueron:

1. Juan Vicente Vélez (Seleccionador)
2. Oscar Aloy (Asistente seleccionador)
3. Jorge Vidal (Delegado)
4. Sergio Arnaiz (Fisioterapeuta)
5. Javier Soto (Director Técnico)

Participaron 10 equipos distribuidos en dos grupos según el sorteo realizado el pasado 4 de Julio:

- **Grupo A:** Israel, Australia, Lituania, Estados Unidos y Ucrania.
- **Grupo B:** Polonia, Grecia, España, Canadá y Japón.

El sistema de clasificación fue una liguilla entre los países del grupo correspondiente, posteriormente, los 4 mejores clasificados de cada grupo disputaron una ronda final con cuartos de final, semifinales y final.



Resultados de los partidos en la **liguilla clasificatoria**:

- **España – Grecia: 93-65** (26-7, 19-28, 30-11 y 18-12).
Para ser el primer partido del torneo fue un poco complicado. En el primer y segundo cuarto estuvieron igualados, pero a partir del tercer cuarto mejoraron en la defensa, siendo un aspecto clave para ganar el partido.
- **Japón – España: 65-61** (20-19, 14-10, 21-19 y 10-13).
El equipo japonés con su líder Kazuma Tsuya, jugador de la selección japonesa de oyentes sub 19 que jugó en los Campeonatos del Mundo Sub 19 de la FIBA, obtuvo la victoria in extremis a pesar del tremendo esfuerzo por parte de los españoles para intentar cambiar el resultado. Nuestros jugadores consiguieron empatar tres veces el resultado durante el transcurso del partido y desafortunadamente sus tiros no fueron efectivos tal y como esperaban. Además, tuvieron mayor número de tiros que los japoneses (77 España – 57 Japón), no obstante, el promedio de aciertos fue inferior.
- **Polonia – España: 64-75** (5-16, 19-14, 15-29 y 25-16).
El combinado nacional encontró su identidad de juego en equipo tras haber tenido los dos partidos anteriores con dudas y dificultades, hecho que les permitió realizar un excelente partido. El objetivo del partido era obtener una renta mínima de 17 puntos a los polacos para conseguir el primer puesto del grupo, en caso de existir un posible triple empate entre Polonia, España y Japón. Llegaron a tener una renta de 23 puntos en la 3ª parte, pero en la 4ª parte con las expulsiones de 6 jugadores españoles por 5 faltas acumulativas y fallos del arbitraje, perdieron puntos decisivos para confirmar el objetivo real del equipo nacional.
- **España – Canadá: 89-30** (30-6, 16-8, 24-8 y 19-8).
El equipo nacional venció con rotundidad frente a Canadá acabando en el 2º puesto del grupo B y clasificándose para los cuartos de final. Canadá no fue un rival fuerte para España, por lo que los técnicos aprovecharon para dar oportunidad a los jugadores que jugaron pocos minutos en los tres partidos anteriores con el fin de sacar buenas sensaciones y pulir detalles en el juego táctico de cara a los partidos de la fase final.

Hubo un triple empate de puntuación en la clasificación general del grupo B por parte de Polonia, España y Japón con 7 puntos (3 victorias y 1 derrota por cada equipo). Polonia acabó en primer puesto gracias al sistema de puntuación, según la normativa de FIBA, obteniendo la mejor diferencia de puntuación entre los 3 equipos. La diferencia de Polonia con España fue tan solo de 10 puntos.

- **Cuartos de final, España – Ucrania: 88-45** (29-6, 21-15, 16-12 y 22-12).
España consiguió la clasificación para las semifinales. Los españoles comenzaron muy fuertes en la primera parte, acabando con una diferencia de 23 puntos (29-6) en solo 10 minutos y era el objetivo principal del seleccionador Juan Vicente para obtener una renta suficiente de puntos que después ya fueron aumentando poco a poco hasta el final del partido (+43 puntos).
- **Semifinales, Estados Unidos – España: 78-73** (17-22, 19-14, 18-22 y 19-22)
El partido fue épico e impresionante entre los dos equipos, estuvieron igualados en todo el encuentro dejando entusiasmados a los espectadores presentes en el público.
Realmente la “final” del evento mundial estaría entre Estados Unidos y España, pero los resultados y sistema de puntuación en la liguilla clasificatoria no permitieron que fuera así.
Estados Unidos ganó todos los partidos del campeonato e incluso su media de diferencia en puntos realizada en sus 5 partidos anteriores fue de 74 puntos demostrado su condición de favorito para optar al oro mundial. En el caso de España también partía como favorito por su condición de campeón de Europa en los europeos del año pasado.
España comenzó muy bien como es habitual en sus partidos anteriores poniendo el resultado por delante de Estados Unidos hasta casi el final de la primera parte. Tras esa parte, los españoles se desinflaron un poco pero su coraje y garra colectiva permitió recuperar la igualdad de puntos para acabar el descanso con un empate de 36 puntos. En los comienzos del tercer cuarto, España tuvo una diferencia favorable de 3



Federación Española de Deportes para Sordos

puntos frente a los americanos durante un buen tiempo. Allí llegaron los nervios en el equipo estadounidense, que incluía a 4 jugadores de NCAA (una división por debajo de la NBA) tras ver que no podían romper la defensa española. Entonces, tuvieron que sortear con varias asistencias a través de sus jugadores más fuertes, Rogers Printup y Tajah Fraley, para terminar esa parte con un resultado de 58-54. La última parte, fue de máxima tensión y emoción entre los dos equipos. España pudo recuperar el liderazgo hasta ponerse con el resultado de 70-71 a falta de 1'15'' a pesar de la lesión del pívot Miquel Ángel Lario producida a falta de dos minutos por un golpe de un americano que no fue pitado como falta por parte de los árbitros. Finalmente, llegaron dos triples consecutivos de los americanos, que confirmaron el final de partido con un resultado de 78-73.

- **3º/4º puesto, España – Polonia: 88-79** (29-18, 18-21, 21-24 y 20-16).

España consigue la MEDALLA DE BRONCE. Por tercera vez en un año (europeo 2017, liguilla clasificatoria mundial 2018 y 3º/4º puesto mundial 2018), España volvió a enfrentarse con Polonia y entre ellos se conocen muy bien, a pesar de que cada partido “es un mundo” en el que puede pasar de todo y que el baloncesto es un “deporte de emociones” tal y como expresó repetidamente el seleccionador Juanvi a sus jugadores.

Siguiendo la misma estrategia de la selección española en el comienzo de cada partido, realizó una fuerte presión para obtener una ventaja que le permitiera tener el control del partido, consiguieron obtener un resultado de 29-18 con eficacia en la primera parte. Después los polacos demostraron su excelente condición física, mentalidad fuerte y eficacia en triples (38,5% Polonia - 14% España), con lo que consiguieron arañar algunos puntos en la diferencia con España dejando un resultado de 47-39 al descanso. Finalmente, la selección española aguantó muy bien la presión polaca en la última parte del partido y con mayor porcentaje de rebotes finalizaron con la victoria, con un resultado de 88-79 consiguiendo obtener el tercer mejor puesto del mundial con sabor a “oro” tras su partidazo del día anterior en las semifinales contra Estados Unidos.

Los españoles Miquel Ángel Lario y Beñat Larrañaga fueron nominados como jugadores del mejor quinteto del mundial sub-21 suponiendo un gran mérito para su carrera deportiva.

1. Beñat Larrañaga ESP
2. January Sobczak POL
3. Yuki Echizen JPN
4. Rogers Printup USA
5. Miquel Ángel Lario ESP

Mientras el obsequio al mejor jugador del campeonato fue entregado al japonés Kazuma Tsuya demostrando con creces su gran actuación en todos los partidos obteniendo la máxima eficacia en tiros y triples.

España cierra el evento mundial con el bronce histórico obteniendo la primera medalla mundial del baloncesto en la historia de la FEDS y el cuarto deporte que lo consigue junto al atletismo, fútbol sala y tenis.

Resultados de otros partidos en la última jornada:

- USA 81:63 JPN (Final)
- ESP 88:79 POL (3º/4º Puesto)
- UKR 74:67 LTU (5º/6º Puesto)
- CAN 70:65 ISR (7º/8º Puesto)
- AUS 56:65 GRE (8º/9º Puesto)

Web y resultados del mundial: <http://www.usadeafbasketball.org/u21.html>

FOTOS:



Federación Española de Deportes para Sordos



Selección española de baloncesto



Vestuarios de España



España – Polonia



Previa del partido España - Ucrania



España - Ucrania



Previa del partido España - Japón



España - Japón



España – Estados Unidos



Foto familiar de España y Estados Unidos



Selección española de baloncesto



Mejor quinteto titular del mundial



España con su trofeo como 3º puesto del mundial



Jugadores y técnicos con sus medallas y trofeo



2018 U21 World Deaf Basketball Championships
Boys and Girls
Washington DC - USA
7 - 14 July 2018



BOYS	
Group A	Group B
ISR	POL
AUS	GRE
LTU	ESP
USA	CAN
UKR	JPN

GIRLS
Group A
USA
LTU
TUR
ITA
JPN

7 July 2018						
No.	Group	Court	Time	Nation	vs.	Nation
B 01	A	1	11:00	LTU	78:45	AUS
B 02	B	2	11:00	POL	76:64	CAN
G 01	A	1	13:00	TUR	75:67	LTU
B 03	B	2	13:00	ESP	93:58	GRE
G 02	A	1	15:00	USA	101:50	ITA
18:00 OPENING CEREMONY						
B 04	A	1	20:00	ISR	24:103	USA

8 July 2018						
No.	Group	Court	Time	Nation	vs.	Nation
G 03	A	1	15:00	LTU	42:88	USA
G 04	A	2	15:00	JPN	77:65	TUR
B 05	B	1	17:00	JPN	65:61	ESP
B 06	B	2	17:00	GRE	41:72	POL
B 07	A	1	19:00	UKR	38:64	LTU
B 08	A	2	19:00	AUS	48:63	ISR

9 July 2018						
No.	Group	Court	Time	Nation	vs.	Nation
B 09	B	1	15:00	CAN	64:59	GRE
B 10	B	2	15:00	POL	88:60	JPN
B 11	A	1	17:00	USA	95:28	AUS
B 12	A	2	17:00	ISR	39:50	UKR
G 05	A	1	19:00	USA	71:50	JPN
G 06	A	2	19:00	ITA	47:44	LTU

10 July 2018						
No.	Group	Court	Time	Nation	vs.	Nation
B 13	B	1	15:00	ESP	75:64	POL
B 14	A	2	15:00	LTU	87:33	ISR
G 07	A	1	17:00	TUR	30:74	USA
G 08	A	2	17:00	JPN	63:56	ITA
B 15	A	1	19:00	UKR	48:93	USA
B 16	B	2	19:00	JPN	102:44	CAN



2018 U21 World Deaf Basketball Championships
Boys and Girls
Washington DC - USA
7 - 14 July 2018



11 July 2018						
No.	Group	Court	Time	Nation	vs.	Nation
G 09	A	1	15:00	LTU	48:81	JPN
G 10	A	2	15:00	ITA	59:63	TUR
B 17	B	1	17:00	GRE	49:92	JPN
B 18	B	2	17:00	CAN	30:89	ESP
B 19	A	1	19:00	USA	113:39	LTU
B 20	A	2	19:00	AUS	34:58	UKR

BOYS							
Group A							
Rank	Nation	Win	Lost	PF	PA	Diff	Points
1	USA	4	0	404	139	265	8
2	LTU	3	1	268	229	39	7
3	UKR	2	2	194	230	-36	6
4	ISR	1	3	159	288	-129	5
5	AUS	0	4	155	294	-139	4

BOYS							
Group B							
Rank	Nation	Win	Lost	PF	PA	Diff	Points
1	POL	3	1	300	240	60	7
2	ESP	3	1	318	217	101	7
3	JPN	3	1	319	242	77	7
4	CAN	1	3	202	326	-124	5
5	GRE	0	4	207	321	-114	4

Group B *							
Rank	Nation	Win	Lost	PF	PA	Diff	Points
1	POL	1	1	152	135	17	3
2	ESP	1	1	136	129	7	3
3	JPN	1	1	125	149	-24	3

GIRLS							
Group A							
Rank	Nation	Win	Lost	PF	PA	Diff	Points
1	USA	4	0	334	172	162	8
2	JPN	3	1	271	240	31	7
3	TUR	2	2	233	277	-44	6
4	ITA	1	3	212	271	-59	5
5	LTU	0	4	201	291	-90	4



**2018 U21 World Deaf Basketball Championships
Boys and Girls
Washington DC - USA
7 - 14 July 2018**



12 July 2018						
No.	Group	Court	Time	Nation	vs.	Nation
B 33	Place 9-10	1	13:00	AUS	56:65	GRE
G 11	Semifinal	1	15:00	USA	78:18	ITA
G 12	Semifinal	2	15:00	JPN	75:53	TUR
B 21	Quarterfinal	1	17:00	USA	126:23	CAN
B 22	Quarterfinal	2	17:00	LTU	58:85	JPN
B 23	Quarterfinal	1	19:00	UKR	45:88	ESP
B 24	Quarterfinal	2	19:00	ISR	44:81	POL

13 July 2018						
No.	Group	Court	Time	Nation	vs.	Nation
B 25	Place 5-8	1	12:00	CAN	67:77	UKR
B 26	Place 5-8	1	14:00	LTU	61:58	ISR
G 13	Place 3-4	1	16:00	ITA	55:48	TUR
B 27	Semifinal	1	18:00	USA	78:73	ESP
B 28	Semifinal	1	20:00	JPN	91:66	POL

14 July 2018						
No.	Group	Court	Time	Nation	vs.	Nation
B 29	Place 7-8	1	10:00	CAN	70:65	ISR
B 30	Place 5-6	1	12:00	UKR	74:67	LTU
B 31	Place 3-4	1	14:00	ESP	88:79	POL
G 14	Final	1	16:00	USA	79:63	JPN
B 32	Final	1	18:00	USA	81:63	JPN
			20:00	CLOSING CEREMONY		

FINAL RANKINGS

BOYS	
Gold	USA
Silver	Japan
Bronze	Spain
4.	Poland
5.	Ukraine
6.	Lithuania
7.	Canada
8.	Israel
9.	Greece
10.	Australia

GIRLS	
Gold	USA
Silver	Japan
Bronze	Italy
4.	Turkey
5.	Lithuania

2018 WDBC - Men's
Tournament Team Leaders (as of Jul 14, 2018)
All games

Scoring Offense	G	Pts	Avg/G	Scoring Defense	G	Pts	Avg/G
United States	7	689	98.4	United States	7	298	42.6
Spain	7	567	81.0	Spain	7	419	59.9
Japan	7	558	79.7	Japan	7	447	63.9
Poland	7	526	75.1	Lithuania	7	449	64.1
Lithuania	7	454	64.9	Ukraine	7	452	64.6
Ukraine	7	393	56.1	Poland	7	463	66.1
Greece	5	272	54.4	Israel	7	500	71.4
Canada	7	362	51.7	Australia	5	359	71.8
Israel	7	326	46.6	Greece	5	377	75.4
Australia	5	211	42.2	Canada	7	594	84.9

Field Goal Pct	FG	Att	Pct	Field Goal Defense	FG	Att	Pct
United States	275	572	.481	United States	115	404	.285
Japan	205	490	.418	Ukraine	175	536	.326
Spain	241	581	.415	Spain	146	444	.329
Lithuania	175	451	.388	Poland	182	504	.361
Poland	197	534	.369	Lithuania	173	475	.364
Greece	109	345	.316	Australia	137	371	.369
Ukraine	134	427	.314	Canada	230	594	.387
Australia	84	283	.297	Israel	180	464	.388
Canada	131	459	.285	Japan	198	505	.392
Israel	132	526	.251	Greece	147	371	.396

3-Point FG Pct	3FG	Att	Pct	3-Point FG Defense	3FG	Att	Pct
United States	63	189	.333	Japan	25	136	.184
Japan	64	207	.309	Ukraine	37	190	.195
Poland	52	178	.292	United States	29	140	.207
Ukraine	36	141	.255	Canada	40	173	.231
Greece	19	88	.216	Poland	39	161	.242
Australia	9	49	.184	Lithuania	34	137	.248
Lithuania	25	139	.180	Australia	29	113	.257
Canada	29	162	.179	Israel	36	133	.271
Israel	28	167	.168	Greece	29	100	.290
Spain	20	122	.164	Spain	47	159	.296

Free Throw Pct	FG	Att	Pct	Free Throw Defense	FG	Att	Pct
Japan	84	128	.656	United States	39	87	.448
United States	76	124	.613	Spain	80	161	.497
Ukraine	89	152	.586	Australia	56	112	.500
Canada	71	128	.555	Greece	54	108	.500
Lithuania	79	150	.527	Japan	26	52	.500
Spain	65	133	.489	Israel	104	201	.517
Israel	34	71	.479	Poland	60	115	.522
Poland	80	177	.452	Lithuania	69	127	.543
Greece	35	90	.389	Canada	94	169	.556
Australia	34	94	.362	Ukraine	65	115	.565

Rebound Average	G	Reb	Avg/G	Rebound Defense	G	Reb	Avg/G
Spain	7	418	59.7	United States	7	246	35.1
United States	7	378	54.0	Lithuania	7	278	39.7
Poland	7	372	53.1	Spain	7	285	40.7
Lithuania	7	356	50.9	Japan	7	350	50.0
Greece	5	254	50.8	Australia	5	252	50.4
Ukraine	7	333	47.6	Poland	7	353	50.4
Australia	5	237	47.4	Greece	5	254	50.8
Canada	7	317	45.3	Ukraine	7	365	52.1
Israel	7	302	43.1	Israel	7	424	60.6
Japan	7	268	38.3	Canada	7	428	61.1

Steals	G	No.	Stl/G	Blocked Shots	G	No.	Blk/G
United States	7	156	22.3	United States	7	23	3.3
Spain	7	118	16.9	Poland	7	22	3.1
Israel	7	106	15.1	Canada	7	20	2.9
Poland	7	97	13.9	Lithuania	7	20	2.9
Japan	7	82	11.7	Australia	5	17	3.4
Lithuania	7	81	11.6	Spain	7	15	2.1
Canada	7	64	9.1	Greece	5	14	2.8
Greece	5	61	12.2	Israel	7	13	1.9
Ukraine	7	58	8.3	Japan	7	12	1.7

2018 WDBC - Men's
Tournament Individual Leaders (as of Jul 14, 2018)
All games

Points	G	Pts	Pts/G	Scoring Average	G	Pts	Avg/G
TSUYA, Kazuma-JPN	7	218	31.1	TSUYA, Kazuma-JPN	7	218	31.1
NAGATA, Takumi-JPN	7	174	24.9	NAGATA, Takumi-JPN	7	174	24.9
CZUPRYN, Mateusz-POL	7	141	20.1	CZUPRYN, Mateusz-POL	7	141	20.1
SOBCZAK, January-POL	7	135	19.3	SOBCZAK, January-POL	7	135	19.3
LARRANAGA AYERBE, B.-SPA	7	132	18.9	LARRANAGA AYERBE, B.-SPA	7	132	18.9
FRALEY, Tajah-USA	7	120	17.1	FRALEY, Tajah-USA	7	120	17.1
MARTINEZ DIAGO, Ibon-SPA	7	110	15.7	MARTINEZ DIAGO, Ibon-SPA	7	110	15.7
PRINTUP, Rogers-USA	7	102	14.6	PRINTUP, Rogers-USA	7	102	14.6
SICOLI, Dylan-CAN	7	95	13.6	IDEMUDIA, Benjamin-CAN	6	82	13.7
ECHIZEN, Yuki-JPN	7	91	13.0	SICOLI, Dylan-CAN	7	95	13.6
LARIO NAVARRO, MA-SPAIN	7	89	12.7	BANTEKAS, Georgios-GRE	5	67	13.4
KULIKOV, Oleh-UKR	7	83	11.9	ECHIZEN, Yuki-JPN	7	91	13.0

FG Percentage	FG	Att	Pct	Field Goal Attempts	G	Att	Att/G
JONES, Kalib-USA	13	19	.684	TSUYA, Kazuma-JPN	7	162	23.1
DANEN, Patrick-USA	35	55	.636	CZUPRYN, Mateusz-POL	7	138	19.7
MITSUMI, Ryosuke-JPN	17	30	.567	NAGATA, Takumi-JPN	7	133	19.0
GRABAUSKAS, Aurimas-LITH	22	40	.550	FURST, Segev-ISR	7	123	17.6
GALLEGO CAROT, M.-SPAIN	29	53	.547	LARRANAGA AYERBE, B.-SPA	7	120	17.1
FRALEY, Tajah-USA	51	94	.543	TASSIRI, Itay Itzhak-ISR	7	120	17.1
ORTMAN, Connor-USA	23	44	.523				
STONKUS, Pijus-LITH	19	37	.514	Field Goals Made	G	Made	Made/G
LARIO NAVARRO, MA-SPAIN	40	78	.513	TSUYA, Kazuma-JPN	7	74	10.6
NAGATA, Takumi-JPN	66	133	.496	NAGATA, Takumi-JPN	7	66	9.4
TROUP, Wilford-USA	23	47	.489	MARTINEZ DIAGO, Ibon-SPA	7	51	7.3
SUEDAS, Giedrius-LITH	22	45	.489	FRALEY, Tajah-USA	7	51	7.3
				LARRANAGA AYERBE, B.-SPA	7	51	7.3

3-Point Percentage	3FG	Att	Pct	3-Point FG Attempts	G	Att	Att/G
TROUP, Wilford-USA	12	26	.462	TSUYA, Kazuma-JPN	7	74	10.6
SOBCZAK, January-POL	29	69	.420	SICOLI, Dylan-CAN	7	70	10.0
TSUYA, Kazuma-JPN	29	74	.392	SOBCZAK, January-POL	7	69	9.9
FRALEY, Tajah-USA	9	26	.346	CZUPRYN, Mateusz-POL	7	61	8.7
BANTEKAS, Georgios-GRE	10	29	.345	ECHIZEN, Yuki-JPN	7	57	8.1
VALENCIA, Noah-USA	13	40	.325				
WERNER JR., John-USA	10	31	.323	3-Point FG Made	G	Made	Made/G
LUKOSIUS, Dominykas-LITH	10	32	.313	SOBCZAK, January-POL	7	29	4.1
ECHIZEN, Yuki-JPN	17	57	.298	TSUYA, Kazuma-JPN	7	29	4.1
PRINTUP, Rogers-USA	11	37	.297	CZUPRYN, Mateusz-POL	7	17	2.4
NAGATA, Takumi-JPN	12	43	.279	ECHIZEN, Yuki-JPN	7	17	2.4
CZUPRYN, Mateusz-POL	17	61	.279	SICOLI, Dylan-CAN	7	13	1.9
				VALENCIA, Noah-USA	7	13	1.9

Free Throw Percent	FG	Att	Pct	Free Throw Attempts	G	Att	Att/G
HENZE, Connor-USA	11	13	.846	TSUYA, Kazuma-JPN	7	56	8.0
SANKAUSKAS, Laurynas-LIT	18	22	.818	NAGATA, Takumi-JPN	7	42	6.0
SICOLI, Dylan-CAN	18	22	.818	CZUPRYN, Mateusz-POL	7	38	5.4
GUDENAS, Ervinas-LITH	15	19	.789	BYCHKOVYI, Danylo-UKR	7	35	5.0
KROPYVIANSKYI, Yehor-UKR	22	29	.759	MORAWSKI, Tomasz-POL	7	34	4.9
DANEN, Patrick-USA	9	12	.750				
MCNICHOLL, Bailey-AUS	9	12	.750	Free Throws Made	G	Made	Made/G
TOSANTOS FERNANDEZ-SPA	6	8	.750	TSUYA, Kazuma-JPN	7	41	5.9
TSUYA, Kazuma-JPN	41	56	.732	NAGATA, Takumi-JPN	7	30	4.3
ORTMAN, Connor-USA	15	21	.714	CZUPRYN, Mateusz-POL	7	24	3.4
NAGATA, Takumi-JPN	30	42	.714	KROPYVIANSKYI, Yehor-UKR	7	22	3.1
BIBAS, Lior-ISR	5	7	.714	BYCHKOVYI, Danylo-UKR	7	21	3.0
NORENA DE LA TORRE-SPA	5	7	.714				

2018 WDBC - Men's
Tournament Individual Leaders (as of Jul 14, 2018)
All games

Rebounds	G	Reb	Reb/G
MORAWSKI, Tomasz-POL	7	91	13.0
TSUYA, Kazuma-JPN	7	78	11.1
LARIO NAVARRO, MA-SPAIN	7	76	10.9
KULIKOV, Oleh-UKR	7	71	10.1
VAIOPOULOS, P.-GRE	5	66	13.2

Rebound Average	G	Reb	Avg/G
VAIOPOULOS, P.-GRE	5	66	13.2
MORAWSKI, Tomasz-POL	7	91	13.0
SOULAKIS, DD-GRE	5	63	12.6
TSUYA, Kazuma-JPN	7	78	11.1
LARIO NAVARRO, MA-SPAIN	7	76	10.9

Offensive Rebounds	G	No.	Avg/G
MORAWSKI, Tomasz-POL	7	33	4.7
GUREVICH, Daniel-ISR	7	32	4.6
SOULAKIS, DD-GRE	5	31	6.2
GALLEGO CAROT, M.-SPAIN	7	29	4.1
LARIO NAVARRO, MA-SPAIN	7	26	3.7

Defensive Rebounds	G	No.	Avg/G
TSUYA, Kazuma-JPN	7	73	10.4
MORAWSKI, Tomasz-POL	7	58	8.3
LARIO NAVARRO, MA-SPAIN	7	50	7.1
KULIKOV, Oleh-UKR	7	50	7.1
PRINTUP, Rogers-USA	7	50	7.1
PATERSON, Callum-CAN	7	50	7.1

Assists	G	No.	Ast/G
ECHIZEN, Yuki-JPN	7	40	5.7
SOBCZAK, January-POL	7	40	5.7
TSUYA, Kazuma-JPN	7	37	5.3
LARRANAGA AYERBE, B.-SPA	7	32	4.6
SANKAUSKAS, Laurynas-LIT	7	28	4.0

Steals	G	No.	Stl/G
SOBCZAK, January-POL	7	32	4.6
FURST, Segev-ISR	7	30	4.3
ECHIZEN, Yuki-JPN	7	27	3.9
PRINTUP, Rogers-USA	7	25	3.6
FRALEY, Tajah-USA	7	25	3.6

Blocked Shots	G	No.	Blk/G
TSUYA, Kazuma-JPN	7	11	1.6
VAIOPOULOS, P.-GRE	5	7	1.4
JAEGER, Ryan-AUS	5	7	1.4
TASSIRI, Itay Itzhak-ISR	7	6	0.9
BARYS, Szymon-POL	7	6	0.9
SUEDAS, Giedrius-LITH	7	6	0.9
KULIKOV, Oleh-UKR	7	6	0.9
GALIK, Marek-POL	7	6	0.9
PATERSON, Callum-CAN	7	6	0.9

Minutes	G	No.	Min/G
TSUYA, Kazuma-JPN	7	266	38.0
NAGATA, Takumi-JPN	7	265	37.9
ECHIZEN, Yuki-JPN	7	265	37.9
KULIKOV, Oleh-UKR	7	236	33.7
SICOLI, Dylan-CAN	7	233	33.3



SPAIN

U21 Men's Basketball National Team

#	First Name	Last Name	Position	Height	Weight
4	Raul	RUIZ FREIJO	N/A	5'9"	176
5	Joan	NORENA DE LA TORRE	N/A	6'0"	176
6	Juan Jeronimo	CARMONA RUBIALES	N/A	6'0"	198
7	Enrique	TOSANTOS FERNANDEZ	N/A	5'9"	152
8	Benat	LARRANGA AYERBE	N/A	5'10"	194
9	Raul	RUIZ FREIJO	N/A	5'8"	154
10	Ibon	MARTINEZ DIAGO	N/A	6'0"	175
11	Joel	GARCIA MONTEAGUDO	N/A	6'2"	187
12	Guillem	MARTINEZ CUSPINERA	N/A	5'9"	194
13	Miquel Angel	LARIO NAVARRO	N/A	6'5"	200
14	Miguel	GALLEGO CAROT	N/A	6'2"	205
15	Pablo	MIGANJOS DEL RIO	N/A	5'8"	150

Head Coach: **Juan Vicente VELEZ RAMOS**

Assistant Coach: **Oscar ALLOY DE GEA**



2018 U21 World Deaf Basketball Championships
Washington DC, USA

MVP

BOYS	GIRLS
Kazuma TSUYA (JPN)	Cassidy PERRY (USA)

BEST SCORER

BOYS	GIRLS
Kazuma TSUYA (JPN) 218 Pts	Cassidy PERRY (USA) 109 Pts

BEST FIVE

BOYS	GIRLS
1 Benat LARRANGA AYERBE (ESP)	1 Caglanur UZUNDURUKAN (TUR)
2 January SOBCZAK (POL)	2 Maruyama KAORI (JPN)
3 Rogers PRINTUP (USA)	3 Ramune ESKERTAITE (LTU)
4 Takumi NAGATA (JPN)	4 Hannah NEILD (USA)
5 Miquel LARIO NAVARRO (ESP)	5 Simona SORRENTINO (ITA)

FAIR PLAY

BOYS	GIRLS
Japan	Japan

YOUNGEST PLAYER

BOYS	GIRLS
Tyler FERRES (AUS) 14 years old	Sakamoto MAI (JPN) 13 years old



1st Youth and 8th European Deaf Badminton Championships

Trenčín – 21.-29. 7. 2018



EQUALITY THROUGH SPORTS

Thanks for all supporters.



ADRIANA RISSI OBTIENE UN RESULTADO DESTACADO EN LOS I CAMPEONATOS DE EUROPA DE BADMINTON JUVENIL PARA SORDOS



En la localidad eslovaca de Trenčín situada a 200 km de Viena se disputaron los I Campeonatos de Europa de Bádminon Juvenil para Sordos del 22 al 23 de Julio de 2018, competición reservada para jugadores menores de 18 años.

La selección estuvo formada por una deportista, la madrileña Adriana Rissi García, de 16 años, acompañada por su padre Kurt como técnico particular y el director técnico Javier Soto. Adriana fue la primera deportista en la historia de la FEDS que participó en un evento internacional de bádminon para sordos.

Adriana había competido en campeonatos de bádminon sin discapacidad a través del club de Bádminon Chamartín, deportista del CETD de Bádminon de Madrid. En el ranking de la FEMBAD (Federación Madrileña de Bádminon) estaba situada en el 2º puesto individual y 1º puesto en dobles en la categoría de sub17 femenino. Mientras en la FESBA (Fed. Española de Bádminon) se encontraba en el puesto 20º individual y puesto 5º en dobles femenino en la categoría de sub17.

En el evento deportivo, participaron casi 200 deportistas y oficiales procedentes de 17 países europeos.

En la competición, por sorteo, Adriana se encontró encuadrada en el grupo E con las siguientes rivales: E. Matviiva (Rusia), F. Rosendahl (Alemania) y G.N. Uludag (Turquía). Fue un formato de liguilla disputando partidos entre todas las jugadoras del grupo y clasificándose las dos mejores de cada grupo para la fase final.

Al no tener referencias de nivel de las jugadoras ni haber ranking europeo para la categoría juvenil, el sorteo de grupos se realizó de forma aleatoria sin tener en cuenta el nivel de cada una de las jugadoras inscritas. Por ese motivo, Adriana salió perjudicada al haber sido encuadrada en el grupo más fuerte del europeo.



Federación Española de Deportes para Sordos

El primer partido de Adriana fue contra la alemana F. Rosendahl. La alemana ganó por 2-0 (21-17 y 21-12) en un partido muy intenso, excelentes jugadas y variedad de golpes.

Después Adriana ganó su segundo partido de la liguilla clasificatoria contra la turca G.N. Uludag por 2-0 (21-14 y 21-19) con un segundo set muy igualado y con golpes de gran calidad técnica.

El tercer partido, en el cual se decidiría quien pasaba como segunda de grupo, fue contra la rusa E. Matviiva que venía de jugar un torneo de Israel para jugadoras sin discapacidad. En un intenso partido, la rusa se impuso por 2-1 (15-21, 21-18 y 21-18) con gran variedad de golpes por parte de ambas jugadoras alargando el partido a 48 minutos, siendo el partido más largo del primer día de torneo. Después de ganar con claridad el primer set, tuvo 6 ocasiones por el mismo juez de línea con momentos claves del segundo y tercer set sin servir de nada la reclamación solicitada en su momento para el cambio de juez de línea.

Adriana acabó en 3º puesto sin poder clasificarse para los cuartos de final. Probablemente, de haber sido encuadrada en otro grupo, no habría tenido problemas para llegar al menos hasta las semifinales o final. Una vez desarrollada la jornada, se pudo contrastar que en el Grupo E coincidieron 3 de las mejores jugadoras del torneo, siendo estas E. Matviiva de Rusia, F. Rosendahl de Alemania y Adriana Rissi por lo que no sería de extrañar que del grupo E salieran las medallistas del campeonato.

Queremos agradecer a Adriana el gran juego demostrado aun sabiendo que era su primer campeonato en el cual no podía utilizar sus audífonos en los partidos, no siendo este hecho habitual en sus encuentros en el circuito nacional de Bádminton en España con jugadoras sin discapacidad. Y nos ha demostrado ser una de las mejores jugadoras augurando un gran futuro para próximos eventos internacionales especialmente el mundial en categoría juvenil a celebrar en Taipéi (Taiwán) previsto para el mes de Julio de 2019.

Resultados:

<https://www.tournamentsoftware.com/sport/event.aspx?id=0E52CFD9-BDBF-4A4F-AF8F-6EE81BB4C3FA&event=2>

Website:

<http://www.badminton2018.eu/en/>

FOTOS:



Escenario de la competición



Kurt Rissi, Adriana Rissi y Javier Soto



Reunión Técnica



1º partido: Adriana Rissi (España) – F. Rosendahl (Alemania)



2º partido: Adriana Rissi (España) – G.N. Uludag (Turquía)





3º partido: Adriana Rissi (España) – E. Matviiva (Rusia)

GS - Group E

	1	2	3	4
1 Ekaterina MATVIIVA		20-22 10-21 Lost	15-21 21-18 21-18 Won	21-13 21-14 Won
2 Finja ROSENDAHL	22-20 21-10 Won		21-17 21-12 Won	21-14 21-9 Won
3 Adriana RISSI GARCIA	21-15 18-21 18-21 Lost	17-21 12-21 Lost		21-14 21-19 Won
4 Gizem Nur ULUDAG	13-21 14-21 Lost	14-21 9-21 Lost	14-21 19-21 Lost	

Standings of GS - Group E

	Points	Played	Matches	Games	Points
1 Finja ROSENDAHL	3	3	3 - 0	6 - 0	127 - 82
2 Ekaterina MATVIIVA	2	3	2 - 1	4 - 3	129 - 127
3 Adriana RISSI GARCIA	1	3	1 - 2	3 - 4	128 - 132
4 Gizem Nur ULUDAG	0	3	0 - 3	0 - 6	83 - 126

Latest matches of GS - Group E

Time	Score	Duration	Court
Sun 7/22/2018 11:00 AM	Finja ROSENDAHL - Adriana RISSI GARCIA 21-17 21-12	0:30	Main Location - 1 i
Sun 7/22/2018 11:00 AM	Ekaterina MATVIIVA - Gizem Nur ULUDAG 21-13 21-14	0:24	Main Location - 2 i
Sun 7/22/2018 12:30 PM	Finja ROSENDAHL - Ekaterina MATVIIVA 22-20 21-10	0:35	Main Location - 5 i
Sun 7/22/2018 12:30 PM	Adriana RISSI GARCIA - Gizem Nur ULUDAG 21-14 21-19	0:26	Main Location - 2 i
Sun 7/22/2018 2:00 PM	Ekaterina MATVIIVA - Adriana RISSI GARCIA 15-21 21-18 21-18	0:48	Main Location - 5 i
Sun 7/22/2018 2:00 PM	Finja ROSENDAHL - Gizem Nur ULUDAG 21-14 21-9	0:20	Main Location - 1 i

Resultados del grupo E



8th European Deaf Badminton
Championships 2018
1st European Youth Deaf Badminton
Championships 2018
Trencin - Slovakia



21-29. JULY 2018

TRENCIN

Presented by:



Organised by:



City of Trencin



Sponsored by:



Supported by:



ADRIANA RISSI LLEGA HASTA LOS CUARTOS DE FINAL EN LOS VIII CAMPEONATOS DE EUROPA DE BADMINTON ABSOLUTO PARA SORDOS



Tras la celebración de la categoría juvenil en los tres días anteriores, del 24 al 29 de Julio tuvo lugar la competición en categoría absoluta, también en Eslovaquia, Trencin. Nuestra participante española, Adriana Rissi, a pesar de su juventud con solo 16 años, mostró interés en disputar el torneo para adquirir experiencia de cara a futuros eventos internacionales.

En la categoría femenina participaron 27 deportistas de diferentes países europeos, encuadrados en 9 grupos. Las rivales de Adriana en el grupo E fueron K.Allen (Inglaterra) y B.Kalcheva (Bulgaria). Se clasificaban las dos mejores jugadoras de cada grupo y Adriana consiguió la clasificación para octavos de final metiéndose entre las 16 mejores de Europa.

En el primer partido contra la inglesa K.Allen perdió por 0-2 (8-21 y 13-21) teniendo en cuenta el cruce de octavos (de ser la primera del grupo, la rival seria contra la numero 1 del torneo, la austriaca K.Neudolt, jugadora profesional en torneos internacionales sin discapacidad), pero en el segundo partido, obtuvo la victoria frente a la búlgara B.Kalcheva por 2-0 (21-8 y 21-8).

Tras la clasificación de Adriana para la fase final, en los octavos de final no tuvo suerte con su cruce, ya que le tocó jugar contra la numero dos del torneo y 9ª del ranking mundial, K.Khakimova. Perdió el partido por 0-2 (6-21 y 3-21). Adriana intentó realizar un buen encuentro, pero no pudo hacer frente a la rusa, que posteriormente llegó a la final.

Adriana demostró tener nivel para situarse dentro de las 16 mejores de Europa en la categoría absoluta, a pesar de tener solo 16 años. El padre y técnico particular de Adriana, Kurt, expuso que *“ha sido muy interesante*



Federación Española de Deportes para Sordos

haber participado en este campeonato desde el punto de vista deportivo y de interrelación con deportistas de otros países.

Me ha sorprendido el elevado número de participantes de los equipos de Rusia, Ucrania y Turquía, así como el alto nivel de juego que han demostrado algunos de ellos en las categorías de Absoluto femenino y masculino de la selección rusa como resultado de la inversión de estos países en el desarrollo de sus deportistas”

Por último, nuestra deportista Adriana, comentó que *“ha sido una gran experiencia haber competido con jugadoras de distintos países y niveles de juego, lo que me motiva a seguir entrenando para poder alcanzar mayores metas en mis próximas competiciones nacionales (sin discapacidad). Mi objetivo para la competición en la categoría juvenil era conseguir medalla, pero en esta ocasión el sorteo de los cuadros no nos fue favorable.*

Me ha gustado el excelente compañerismo que ha habido entre los participantes y miembros de la organización.

Quiero agradecer a FEDS, y en particular a Javier Soto, el apoyo y la motivación que he recibido en todo momento.”

Resultados:

<https://www.tournamentsoftware.com/sport/draw.aspx?id=F8189C12-17A2-490C-9FD0-394C15F63EA9&draw=23>

Website:

<http://www.badminton2018.eu/en/>

FOTOS:



1º partido: Adriana Rissi (España) – K. Allen (England)



2º partido: Adriana Rissi (España) – B. Kalcheva (Bulgaria)



Cuartos de final: Adriana Rissi (España) – K. Khakimova (Rusia)



Javier Soto, Adriana Rissi y Kurt Rissi



Pabellón deportivo donde tuvo lugar la competición



WS - Group I

	1	2	3
1 Adriana RISSI GARCIA		21-8 21-8 Won	8-21 13-21 Lost
2 Bogomila KALCHEVA	8-21 8-21 Lost		13-21 9-21 Lost
3 Kirstie ALLEN	21-8 21-13 Won	21-13 21-9 Won	

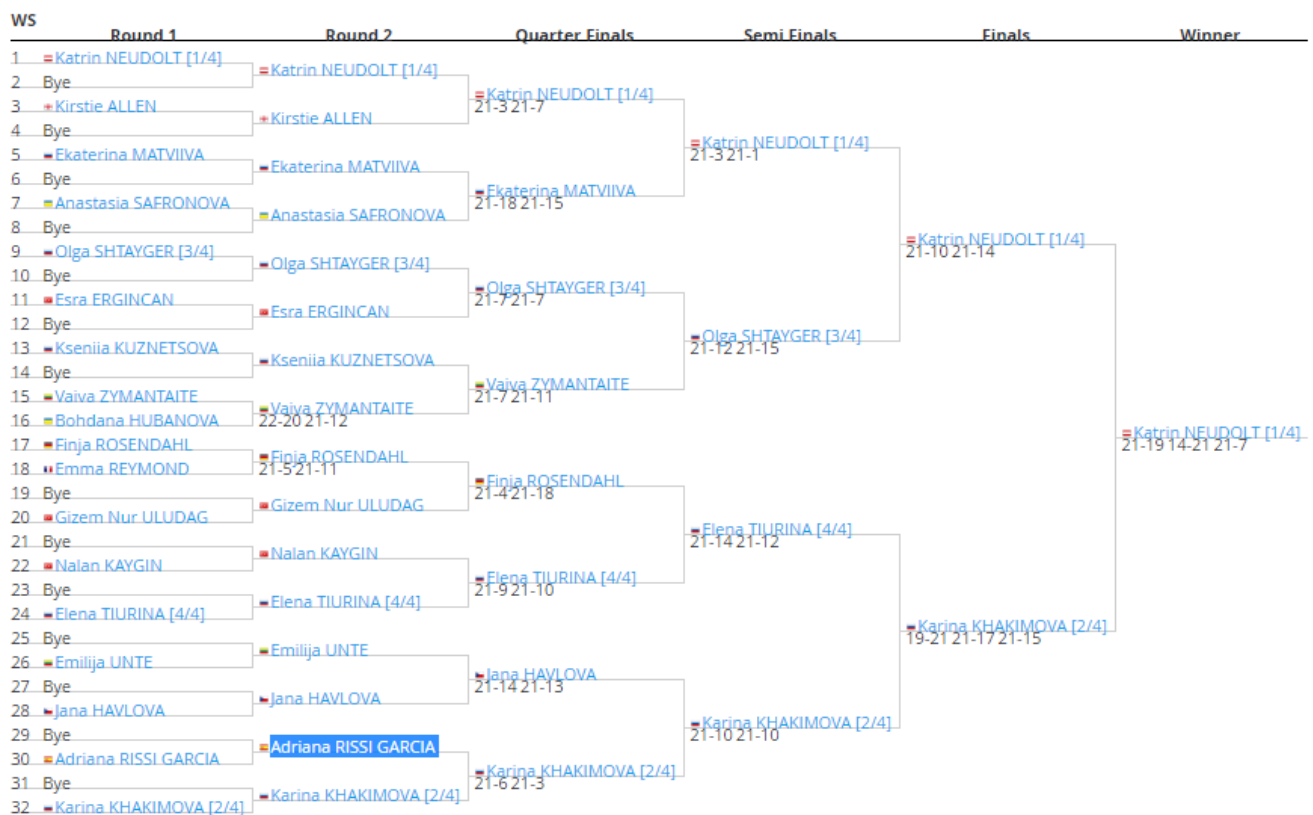
Standings of WS - Group I

	Points	Played	Matches	Games	Points
1 Kirstie ALLEN	2	2	2 - 0	4 - 0	84 - 43
2 Adriana RISSI GARCIA	1	2	1 - 1	2 - 2	63 - 58
3 Bogomila KALCHEVA	0	2	0 - 2	0 - 4	38 - 84

Latest matches of WS - Group I

Time	Score	Duration	Court
Wed 7/25/2018 11:40 AM	Kirstie ALLEN - Bogomila KALCHEVA 21-13 21-9	0:18	Main Location - 1
Wed 7/25/2018 3:20 PM	Kirstie ALLEN - Adriana RISSI GARCIA 21-8 21-13	0:17	Main Location - 5
Wed 7/25/2018 6:00 PM	Adriana RISSI GARCIA - Bogomila KALCHEVA 21-8 21-8	0:20	Main Location - 5

Resultados del grupo I (Fase clasificatoria)



Ronda final de la categoría femenina

CASTELLÓN

PRE-SELECCION ESPAÑOLA DE FUTBOL SALA FEMENINO PARA SORDOS



ESPAÑA VS C.F.S. BISONTES Castellón



28 DE JULIO 2018 * 18:30 horas

Pabellón Fernando Ubeda
C/ La Llosa s/n





A/A: Federaciones autonómicas y Clubes.

Barcelona, 2 de Julio de 2018

CONVOCATORIA DE PRE-SELECCIÓN ESPAÑOLA DE FUTBOL SALA FEMENINO

CONCENTRACIÓN

Castellón (26-29 de julio de 2018)

1. Alexandra Sanchis Lasobras (C.D. Asorcas)
2. Maria Llaveró Cantalapiedra (C.D.C. Altatorre)
3. M^a Rocio Colorado Martín (C.D.C. Altatorre)
4. Alexandra Coroba Bellavista (C.D.S. Alcalá de Henares)
5. Pilar Ferrer Pérez (C.D. Asorcas)
6. Leticia Oca Díaz (C.D.C. Altatorre)
7. Verónica Medina Catalá (C.D.C. Altatorre)
8. Verónica de Jesús Sabina González (C.D.S. Alcalá de Henares)
9. Saioa Martínez Mariscal (C.D.S. Alcalá de Henares)
10. Beatriz Campillo García (C.D.S. Alcalá de Henares)
11. Ana Peña Zapatero (C.D.S. Alcalá de Henares)
12. Melani Guerrero Sánchez (C.D.S. Alcalá de Henares)
13. Ruth Encabo Blazquez (C.D.S. Alcalá de Henares)
14. Sara Lorenzo Garcia (C.D.C. Altatorre)
15. Lucía Querada Navarro (C.D. Asorcas)
16. Noemí del Río Pérez (C.D. Asorcas)



Antonio Luis García Pulla

Seleccionador Nacional de Fútbol Sala Femenino





Concentración de la Selección Femenina de Fútbol Sala para Sordos, de cara al 5º Campeonato de Europa de Fútbol Sala.

“Las Espartanas vuelven”



Programa:

Día 28 de septiembre
Entrenamiento: 17:30h a 19:00h
Lugar: Centro de Alto Rendimiento Joaquin Blume

Día 29 de septiembre
Entrenamiento: 9h a 12h
Lugar: Ciudad del Fútbol
Calle Severo Ochoa, 1 Las Rozas (Madrid)

12.30h a 13:00h
Traspassando barreras y la definición de los logros
Museo de la Selección Española RFEF

18:30h Partido de exhibición #ELSILENCIOJUEGA
ÁVILA SALA FEMENINO: Simulación de pérdidas auditivas
SELECCION FEMENINO: Sin aparatos auditivos
Lugar: Ciudad el Fútbol - Calle Severo Ochoa, 1 Las Rozas (Madrid)

Día 30 de Septiembre
10.30h a 13.30h Sistemas, tácticos y técnico en el Fútbol Sala Femenino
Staff Técnico de la Selección Nacional de Fútbol Sala Femenino
Lugar: Centro de Alto Rendimiento Joaquin Blume





Federación Española de Deportes para Sordos

Córdoba, 10 de Septiembre de 2018

CONVOCATORIA DE LA SELECCIÓN ESPAÑOLA DE FUTSAL FEMENINO

Madrid, 28,29 y 30 de Septiembre de 2018

1. María Llaveró Cantalapiedra
2. Alexandra Sanchís Lasobras
3. Verónica Jesús Sabina González
4. Alexandra Corona Bellavista
5. Raquel Pitarch Granero
6. Pilar Ferrer Pérez
7. Verónica Medina Catalá
8. Saioa Martínez Mariscal
9. Ana Peña Zapatero
10. Melani Guerrero Sánchez
11. Noemí del Río Pérez
12. Guimar San Pedro Martín
13. Eva Dios Nieto
14. Leticia Oca Díaz
15. Natalia González González
16. Lorena Belchi Serrano

Deben presentarse a las 17:00h aquellas jugadoras con residencia cerca de la Ciudad y las que dispongan de tiempo, y a las 20:00h aquellas jugadoras con residencia lejos de la Ciudad.

El lugar de la Cita es en Residencia Blume de Madrid, C/ Pintor el Greco, 1 28040 de Madrid. Para mayor información ponerse en contacto con la **Delegada D^a Ana Belén, mediante WhatsApp Móvil 661 217 709. Antes del día 15 de Septiembre de 2018.**



Antonio Luís García Pulla

Seleccionador de Selección Española de Fútbol Sala de Femenino





DCL U21 FUTSAL
GOTHENBURG 2018

2018
GOTHENBURG
4-6. OCTOBER



PRIORITET SERNEKE ARENA
Krutvagen 2-4, 415 28 Gothenburg

EUROPEAN DEAF CHAMPIONS LEAGUE

U21 FUTSAL
4th-6th October 2018
Gothenburg (Sweden)



RESULTS
4th - 5th OCTOBER 2018

GROUP A	
1.	IK SURD GOTHENBURG
2.	DSYM YOUNGS
3.	SSC SPARTACUS
4.	BIRMINGHAM D.F.C.

GROUP STAGE "A"			
Venus Match: Sports Hall 1 and 2 Prioritet Serneke Arena		Start: 09:00	End: 18:00
Play time: 2 x 20 min.		Break-time/Half-time: 5 min.	

Game	Time	Pitch	Match	Date	Club	vs	Club	Result	Fouls
1	09:00 - 10:00	1	A1 - A4	04.10.2018	IK SURD GOTHENBURG	vs	BIRMINGHAM D.F.C.	4 : 0	4 5
3	10:00 - 11:00	1	A2 - A3	04.10.2018	DSYM YOUNGS	vs	SSC SPARTACUS	0 : 3	2 6
8	16:00 - 17:00	2	A3 - A1	04.10.2018	SSC SPARTACUS	vs	IK SURD GOTHENBURG	1 : 2	2 6
10	17:00 - 18:00	2	A4 - A2	04.10.2018	BIRMINGHAM D.F.C.	vs	DSYM YOUNGS	0 : 4	3 6
15	09:00 - 10:00	1	A1 - A2	05.10.2018	IK SURD GOTHENBURG	vs	DSYM YOUNGS	1 : 2	3 4
16	09:00 - 10:00	2	A3 - A4	05.10.2018	SSC SPARTACUS	vs	BIRMINGHAM D.F.C.	1 : 2	6 8

TABLE

Pl.	GROUP A
1.	DSYM YOUNGS
2.	IK SURD GOTHENBURG
3.	BIRMINGHAM D.F.C.
4.	SSC SPARTACUS

P	W	D	L
3	2	0	1
3	2	0	1
3	1	0	2
3	1	0	2

Goals
6 : 4
7 : 3
2 : 9
5 : 4

GD
2
4
-7
1

Points
6
6
3
3

F
12
13
16
14

P: Played W: Win D: Draw L: Lose

GD: Goals Difference

F: Fouls

Top Scorer Group A

Family Name	First Name	Club	Country	Goals
SHABANI	Petrit	IK SURD GOTHENBURG	Sweden	4
NEVERLAND	Adam	IK SURD GOTHENBURG	Sweden	4
SKOVIN	Alekander	IK SURD GOTHENBURG	Sweden	3
STOJILKOVIC	Alexander	IK SURD GOTHENBURG	Sweden	3
MAYROV	Gavriel	DSYM YOUNGS	Israel	2
YIRMIYAHU	Amir Isreal	DSYM YOUNGS	Israel	2
AVARA	Aviel	DSYM YOUNGS	Israel	2
RAMADANOVIC	Dertil	IK SURD GOTHENBURG	Sweden	2
TURAY	Unisa	IK SURD GOTHENBURG	Sweden	2
MASIALA	Goldi	BIRMINGHAM D.F.C.	England	1
JOHAL	Pavundeeep	BIRMINGHAM D.F.C.	England	1
KUN	Krisztian Ervin	SSC SPARTACUS	Hungary	1
RATKAI	Imre Mark	SSC SPARTACUS	Hungary	1
SZABO	Barna	SSC SPARTACUS	Hungary	1
VOROS	Gergo Jozsef	SSC SPARTACUS	Hungary	1
BARANYAI	Istvan	SSC SPARTACUS	Hungary	1
BURDEYNYY	Mark	DSYM YOUNGS	Israel	1
DILLNER	Elias	IK SURD GOTHENBURG	Sweden	1

EUROPEAN DEAF CHAMPIONS LEAGUE

U21 FUTSAL
4th-6th October 2018
Gothenburg (Sweden)



RESULTS
4th - 5th OCTOBER 2018

GROUP B	
1.	DONCASTER D.F.C.
2.	CSS NAMUR
3.	CDS MALAGA
4.	LKSG LODZ

GROUP STAGE "B"			
Venus Match: Sports Hall 1 and 2 Prioritet Serneke Arena	Start: 09:00	End: 18:00	
Play time: 2 x 20 min.	Break-time/Half-time: 5 min.		

Game	Time	Pitch	Match	Date	Club	vs	Club	Result	Fouls
2	09:00 - 10:00	2	B1 - B4	04.10.2018	DONCASTER D.F.C.	vs	LKSG LODZ	5 : 4	3 4
4	10:00 - 11:00	2	B2 - B3	04.10.2018	CSS NAMUR	vs	CDS MALAGA	0 : 5	1 6
9	16:00 - 17:00	1	B3 - B1	04.10.2018	CDS MALAGA	vs	DONCASTER D.F.C.	1 : 3	1 4
11	17:00 - 18:00	1	B4 - B2	04.10.2018	LKSG LODZ	vs	CSS NAMUR	4 : 3	6 7
17	10:00 - 11:00	1	B1 - B2	05.10.2018	DONCASTER D.F.C.	vs	CSS NAMUR	7 : 1	4 1
18	10:00 - 11:00	2	B3 - B4	05.10.2018	CDS MALAGA	vs	LKSG LODZ	2 : 2	4 5

TABLE									
Pl.	GROUP B	P	W	D	L	Goals	GD	Points	F
1.	DONCASTER D.F.C.	3	3	0	0	15 : 6	9	9	11
2.	CDS MALAGA	3	1	1	1	8 : 5	3	4	11
3.	LKSG LODZ	3	1	1	1	10 : 10	0	4	15
4.	CSS NAMUR	3	0	0	3	4 : 16	-12	0	9

P: Played W: Win D: Draw L: Lose GD: Goals Difference F: Fouls

Top Scorer Group B

Family Name	First Name	Club	Country	Goals
DOWN	Bryon	DONCASTER D.F.C.	England	7
CASEY	Rylan	DONCASTER D.F.C.	England	5
SZEWCZYK	Pawel	LKSG LODZ	Poland	4
COBO CARRILLO	Jose Maria	CDS MALAGA	Spain	4
GRACZYK	Sebastian	LKSG LODZ	Poland	3
HAMMOUTI	Yassine	CDS MALAGA	Spain	3
DIAZ ROMERO	Roberto	CDS MALAGA	Spain	3
PENA BARBOTEQ	Samuel	CDS MALAGA	Spain	3
LUDKOWSKI	Damian	LKSG LODZ	Poland	2
CARRASCO VASQUEZ	Juan Jose	CDS MALAGA	Spain	2
BAGORDA	Leonardo	CSS NAMUR	Belgium	2
BOWE	Henry	DONCASTER D.F.C.	England	2
PRICE	Mitchell	DONCASTER D.F.C.	England	2
KACZMAREK	Krzysztof	LKSG LODZ	Poland	1
GRIMART	Julien	CSS NAMUR	Belgium	1
KOPP	Kevin	CSS NAMUR	Belgium	1
CAREY	Kieran	DONCASTER D.F.C.	England	1
GEORGE	James	DONCASTER D.F.C.	England	1
BALSAMO	David	DONCASTER D.F.C.	England	1

EUROPEAN DEAF CHAMPIONS LEAGUE

U21 FUTSAL
4th-6th October 2018
Gothenburg (Sweden)



RESULTS
4th - 5th OCTOBER 2018

GROUP C	
1.	COMET BERLINER SC
2.	REAL E NON SOLO
3.	I.K. VIKING
4.	BARNET D.F.C.

GROUP STAGE "C"		
Venus Match: Sports Hall 1 and 2 Prioritet Serneke Arena	Start: 11:00	End: 20:00
Play time: 2 x 20 min.	Break-time/Half-time: 5 min.	

Game	Time	Pitch	Match	Date	Club	vs	Club	Result	Fouls
5	11:00 - 12:00	1	C1 - C4	04.10.2018	COMET BERLINER SC	vs	BARNET D.F.C.	0 : 5	10 0
7	12:00 - 13:00	1	C2 - C3	04.10.2018	REAL E NON SOLO	vs	I.K. VIKING	5 : 1	2 3
12	18:00 - 19:00	2	C3 - C1	04.10.2018	I.K. VIKING	vs	COMET BERLINER SC	5 : 0	0 10
14	19:00 - 20:00	2	C4 - C2	04.10.2018	BARNET D.F.C.	vs	REAL E NON SOLO	0 : 2	5 2
* The team Comet Berliner SC withdrew their participation.									
19	11:00 - 12:00	1	C1 - C2	05.10.2018	COMET BERLINER SC	vs	REAL E NON SOLO	0 : 5	10 0
20	11:00 - 12:00	2	C3 - C4	05.10.2018	I.K. VIKING	vs	BARNET D.F.C.	0 : 4	3 8

TABLE									
Pl.	GROUP C	P	W	D	L	Goals	GD	Points	F
1.	REAL E NON SOLO	3	3	0	0	12 : 1	11	9	4
2.	BARNET D.F.C.	3	2	0	1	9 : 2	7	6	13
3.	I.K. VIKING	3	1	0	2	6 : 9	-3	3	6
4.	COMET BERLINER SC*	3	0	0	3	0 : 15	-15	0	30

P: Played W: Win D: Draw L: Lose GD: Goals Difference F: Fouls

* The team Comet Berliner SC withdrew their participation.

Top Scorer Group C

Family Name	First Name	Club	Country	Goals
MEGNA	Andrea	REAL E NON SOLO	Italy	5
OATEN	Matthew	BARNET D.F.C.	England	2
COVINO	Edoardo	REAL E NON SOLO	Italy	2
ABBATE	Davide	REAL E NON SOLO	Italy	2
POTTER	Jack	BARNET D.F.C.	England	1
JACKSON	Tommy	BARNET D.F.C.	England	1
DIAZ ROMERO	Ali	I.K. VIKING	Denmark	1
CUTURELLO	Simone	REAL E NON SOLO	Italy	1
ARMA	Alessandro	REAL E NON SOLO	Italy	1
LUCCHESI	Antonio	REAL E NON SOLO	Italy	1
DE LA CONCEPCION	Xavier	REAL E NON SOLO	Italy	1

EUROPEAN DEAF CHAMPIONS LEAGUE

U21 FUTSAL
4th-6th October 2018
Gothenburg (Sweden)



RESULTS
4th - 5th OCTOBER 2018

GROUP D	
1.	UKS BAGRY KRAKOW
2.	I.K. HEPHATA STOCKHOLM
3.	OSLO D.S.K.

GROUP STAGE "D"		
Venus Match: Sports Hall 1 and 2 Prioritet Serneke Arena	Start: 11:00	End: 20:00
Play time: 2 x 20 min.	Break-time/Half-time: 5 min.	

Game	Time	Pitch	Match	Date	Club	vs	Club	Result	Fouls
6	11:00 - 12:00	2	D1 - D3	04.10.2018	UKS BAGRY KRAKOW	vs	OSLO D.S.K.	3 : 4	3 / 6
13	19:00 - 20:00	1	D3 - D2	04.10.2018	OSLO D.S.K.	vs	I.K. HEPHATA STOCKHOLM	2 : 2	3 / 10
21	12:00 - 13:00	1	D2 - D1	05.10.2018	I.K. HEPHATA STOCKHOLM	vs	UKS BAGRY KRAKOW	5 : 1	2 / 1

TABLE									
Pl.	GROUP D	P	W	D	L	Goals	GD	Points	F
1.	I.K. HEPHATA STOCKHOLM	2	1	1	0	7 : 3	4	4	12
2.	OSLO D.S.K.	2	1	1	0	6 : 5	1	4	9
3.	UKS BAGRY KRAKOW	2	0	0	2	4 : 9	-5	0	4

P: Played W: Win D: Draw L: Lose GD: Goals Difference F: Fouls

Top Scorer Group D

Family Name	First Name	Club	Country	Goals
KOSHEVI ESSA	Rekar	I.K. HEPHATA STOCKHOLM	Sweden	4
WIDMARK	Tim	I.K. HEPHATA STOCKHOLM	Sweden	3
CEESAY	Pa	I.K. HEPHATA STOCKHOLM	Sweden	3
VINGE	Aksel BJORKE	OSLO D.S.K.	Norway	2
LINDBERG-NYBERG	Anton	I.K. HEPHATA STOCKHOLM	Sweden	2
WOJEWODA	Adam	UKS BAGRY KRAKOW	Poland	2
KHAN	Imran Ali	OSLO D.S.K.	Norway	1
SURENDIRAN	Sanjey	OSLO D.S.K.	Norway	1
HAUGLAND	Stig Marius	OSLO D.S.K.	Norway	1
YAQUBI	Akbar	OSLO D.S.K.	Norway	1
LANTZ	Amadeus	I.K. HEPHATA STOCKHOLM	Sweden	1
ABDULAZEM	Sajad	I.K. HEPHATA STOCKHOLM	Sweden	1
BOLDYS	Tomasz	UKS BAGRY KRAKOW	Poland	1
KRODECZKA	Daniel	UKS BAGRY KRAKOW	Poland	1

EUROPEAN DEAF CHAMPIONS LEAGUE

U21 FUTSAL
4th-6th October 2018
Gothenburg (Sweden)



RESULTS
5th OCTOBER 2018

Venus Match:

Sports Hall 1 and 2 Prioritet Serneke Arena

- Placements 9th - 15th

MEN 2 x 20min.

* Penalty:

Penalties if score level.

Break Time: 5 min.

- Quarterfinals

MEN 2 x 20min.

* Penalty:

Penalties if score level.

Break Time: 10 min.

PLACEMENT MATCHES 13 - 15

Game	Time	Pitch	Match	Date	Club	vs	Club	Result	Penalties	Fouls
22	15:00 - 16:00	2	4.A - 4.C	05.10.2018	SSC SPARTACUS	vs	COMET BERLINER SC	5 : 0	-	0

* The team Comet Berliner SC withdrew their participation.

PLACEMENT MATCHES 9 - 12

Game	Time	Pitch	Match	Date	Club	vs	Club	Result	Penalties	Fouls
23	15:00 - 16:00	2	3.A - 3.C	05.10.2018	BIRMINGHAM D.F.C.	vs	I.K. VIKING	6 : 2	-	4
24	16:00 - 17:00	2	3.B - 3.D	05.10.2018	LKSG LODZ	vs	UKS BAGRY KRAKOW	5 : 7	-	9

QUARTERFINALS

Game	Time	Pitch	Match	Date	Club	vs	Club	Result	Penalties	Fouls
25	17:00 - 18:00	1	1.A - 2.B	05.10.2018	DSYM YOUNGS	vs	CDS MALAGA	1 : 2	-	2
26	18:00 - 19:00	1	1.B - 2.A	05.10.2018	DONCASTER D.F.C.	vs	IK SURD GOTHENBURG	4 : 5	-	3
27	19:00 - 20:00	1	1.C - 2.D	05.10.2018	REAL E NON SOLO	vs	OSLO D.S.K.	2 : 0	-	9
28	20:00 - 21:00	1	1.D - 2.C	05.10.2018	I.K. HEPHATA STOCKHOLM	vs	BARNET D.F.C.	1 : 0	-	3

EUROPEAN DEAF CHAMPIONS LEAGUE

U21 FUTSAL
4th-6th October 2018
Gothenburg (Sweden)



RESULTS
6th OCTOBER 2018

Venus Match:

Sports Hall 1 and 2 Prioritet Serneke Arena

- Semifinals	MEN 2 x 20min.	Penalties if score level.	Break Time: 10 min.
- Placements 5 th - 8 th	MEN 2 x 20min.	*Penalty: Penalties if score level.	Break Time: 5 min.
- Placements 3 rd - 14 th	MEN 2 x 20min.	Penalties if score level.	Break Time: 5 min.
- Final	MEN 2 x 20min.	Extra-time and Penalties if score level.	Break Time: 10 min.

SEMIFINALS

Game	Time	Pitch	Match	Date	Club	vs	Club	Result	Penalties	Fouls
29	09:00 - 10:30	1	W25 - W27	06.10.2018	CDS MALAGA	vs	REAL E NON SOLO	0 : 3	-	6
30	10:30 - 12:00	1	W26 - W28	06.10.2018	IK SURD GOTHENBURG	vs	I.K. HEPHATA STOCKHOLM	3 : 5	-	12

PLACEMENT MATCHES 5 - 8

Game	Time	Pitch	Match	Date	Club	vs	Club	Result	Penalties	Fouls
31	10:00 - 11:00	2	L25 - L27	06.10.2018	DSYM YOUNGS	vs	OSLO D.S.K.	4 : 3	-	6
32	11:00 - 12:00	2	L26 - L28	06.10.2018	DONCASTER D.F.C.	vs	BARNET D.F.C.	6 : 1	-	4

PLACEMENT MATCHES 13 - 14

Game	Time	Pitch	Match	Date	Club	vs	Club	Result	Penalties	Fouls
33	12:00 - 13:00	2	W22 - 4.B	06.10.2018	SSC SPARTACUS	vs	CSS NAMUR	5 : 2	-	1

PLACEMENT MATCHES 11 - 12

Game	Time	Pitch	Match	Date	Club	vs	Club	Result	Penalties	Fouls
34	12:00 - 13:00	1	L23 - L24	06.10.2018	I.K. VIKING	vs	LKSG LODZ	1 : 5	-	4

PLACEMENT MATCHES 9 - 10

Game	Time	Pitch	Match	Date	Club	vs	Club	Result	Penalties	Fouls
35	13:00 - 14:00	2	W23 - W24	06.10.2018	BIRMINGHAM D.F.C.	vs	UKS BAGRY KRAKOW	0 : 3	-	6

PLACEMENT MATCHES 7 - 8

Game	Time	Pitch	Match	Date	Club	vs	Club	Result	Penalties	Fouls
36	13:00 - 14:00	1	L31 - L32	06.10.2018	OSLO D.S.K.	vs	BARNET D.F.C.	2 : 1	-	6

PLACEMENT MATCHES 5 - 6

Game	Time	Pitch	Match	Date	Club	vs	Club	Result	Penalties	Fouls
37	14:00 - 15:00	2	W31 - W32	06.10.2018	DSYM YOUNGS	vs	DONCASTER D.F.C.	3 : 9	-	10

PLACEMENT MATCHES 3 - 4

Game	Time	Pitch	Match	Date	Club	vs	Club	Result	Penalties	Fouls
38	14:00 - 15:00	1	L29 - L30	06.10.2018	CDS MALAGA	vs	IK SURD GOTHENBURG	5 : 4	-	3

FINAL

Game	Time	Pitch	Match	Date	Club	vs	Club	Result	Penalties	Fouls
39	17:00 - 18:30*	1	W29 - W30	06.10.2018	REAL E NON SOLO	vs	I.K. HEPHATA STOCKHOLM	1 : 1	2	6

EUROPEAN DEAF CHAMPIONS LEAGUE

U21 FUTSAL
4th-6th October 2018
Gothenburg (Sweden)



FINAL PLACEMENT	
PLACE	CLUB
1	REAL E NON SOLO
2	I.K. HEPHATA STOCKHOLM
3	CDS MALAGA
4	IK SURD GOTHENBURG
5	DONCASTER D.F.C.
6	DSYM YOUNGS
7	OSLO D.S.K.
8	BARNET D.F.C.
9	UKS BAGRY KRAKOW
10	BIRMINGHAM D.F.C.
11	LKSG LODZ
12	I.K. VIKING
13	SSC SPARTACUS
14	CSS NAMUR
15	COMET BERLINER SC

AWARDS	
BEST GOALKEEPER	
MICHAL PIS REAL E NON SOLO	
BEST PLAYER	
ANDREA MEGNA REAL E NON SOLO	
BEST YOUNG PLAYER	
KALLE LEMMOUH I.K. HEPHATA STOCKHOLM	
TOP SCORER	goals
BRYON DOWN DONCASTER DFC	7
FAIR PLAY	
I.K. VIKING	



EUROPEAN DEAF CHAMPIONS LEAGUE
 U21 FUTSAL
 4th-6th October 2018
 Gothenburg (Sweden)

TOP SCORER
 RANKING

07/10/18

Family Name	First Name	Club	Country	Goals
DOWN	Bryon	DONCASTER D.F.C.	England	7
MEGNA	Andrea	REAL E NON SOLO	Italy	5
CASEY	Rylan	DONCASTER D.F.C.	England	5
KOSHEVI ESSA	Rekar	I.K. HEPHATA STOCKHOLM	Sweden	4
SZEWCZYK	Pawel	LKSG LODZ	Poland	4
COBO CARRILLO	Jose Maria	CDS MALAGA	Spain	4
SHABANI	Petrit	IK SURD GOTHENBURG	Sweden	4
NEVERLAND	Adam	IK SURD GOTHENBURG	Sweden	4
WIDMARK	Tim	I.K. HEPHATA STOCKHOLM	Sweden	3
CEESAY	Pa	I.K. HEPHATA STOCKHOLM	Sweden	3
GRACZYK	Sebastian	LKSG LODZ	Poland	3
HAMMOUTI	Yassine	CDS MALAGA	Spain	3
DIAZ ROMERO	Roberto	CDS MALAGA	Spain	3
PENA BARBOTEQ	Samuel	CDS MALAGA	Spain	3
SKOVIN	Alekander	IK SURD GOTHENBURG	Sweden	3
STOJILKOVIC	Alexander	IK SURD GOTHENBURG	Sweden	3
VINGE	Aksel Bjarke	OSLO D.S.K.	Norway	2
LINDBERG-NYBERG	Anton	I.K. HEPHATA STOCKHOLM	Sweden	2
WOJEWODA	Adam	UKS BAGRY KRAKOW	Poland	2
OATEN	Matthew	BARNET D.F.C.	England	2
COVINO	Edoardo	REAL E NON SOLO	Italy	2
ABBATE	Davide	REAL E NON SOLO	Italy	2
LUDKOWSKI	Damian	LKSG LODZ	Poland	2
CARRASCO VASQUEZ	Juan Jose	CDS MALAGA	Spain	2
BAGORDA	Leonardo	CSS NAMUR	Belgium	2



EUROPEAN DEAF CHAMPIONS LEAGUE
U21 FUTSAL
4th-6th October 2018
Gothenburg (Sweden)

TOP SCORER
RANKING

07/10/18

Family Name	First Name	Club	Country	Goals
BOWE	Henry	DONCASTER D.F.C.	England	2
PRICE	Mitchell	DONCASTER D.F.C.	England	2
MAYROV	Gavriel	DSYM YOUNGS	Israel	2
YIRMIYAHU	Amir Isreal	DSYM YOUNGS	Israel	2
AVARA	Aviel	DSYM YOUNGS	Israel	2
RAMADANOVIC	Dertil	IK SURD GOTHENBURG	Sweden	2
TURAY	Unisa	IK SURD GOTHENBURG	Sweden	2
KHAN	Imran Ali	OSLO D.S.K.	Norway	1
SURENDIRAN	Sanjey	OSLO D.S.K.	Norway	1
HAUGLAND	Stig Marius	OSLO D.S.K.	Norway	1
YAQUBI	Akbar	OSLO D.S.K.	Norway	1
LANTZ	Amadeus	I.K. HEPHATA STOCKHOLM	Sweden	1
ABDULAZEM	Sajad	I.K. HEPHATA STOCKHOLM	Sweden	1
BOLDYS	Tomasz	UKS BAGRY KRAKOW	Poland	1
KRODECZKA	Daniel	UKS BAGRY KRAKOW	Poland	1
POTTER	Jack	BARNET D.F.C.	England	1
JACKSON	Tommy	BARNET D.F.C.	England	1
DIAZ ROMERO	Ali	I.K. VIKING	Denmark	1
CUTURELLO	Simone	REAL E NON SOLO	Italy	1
ARMA	Alessandro	REAL E NON SOLO	Italy	1
LUCHESE	Antonio	REAL E NON SOLO	Italy	1
DE LA CONCEPCION	Xavier	REAL E NON SOLO	Italy	1
KACZMAREK	Krzysztof	LKSG LODZ	Poland	1
GRIMART	Julien	CSS NAMUR	Belgium	1
KOPP	Kevin	CSS NAMUR	Belgium	1



EUROPEAN DEAF CHAMPIONS LEAGUE

U21 FUTSAL

4th-6th October 2018

Gothenburg (Sweden)

TOP SCORER

RANKING

07/10/18

Family Name	First Name	Club	Country	Goals
CAREY	Kieran	DONCASTER D.F.C.	England	1
GEORGE	James	DONCASTER D.F.C.	England	1
BALSAMO	David	DONCASTER D.F.C.	England	1
MASIALA	Goldi	BIRMINGHAM D.F.C.	England	1
JOHAL	Pavundeeep	BIRMINGHAM D.F.C.	England	1
KUN	Krisztian Ervin	SSC SPARTACUS	Hungary	1
RATKAI	Imre Mark	SSC SPARTACUS	Hungary	1
SZABO	Barna	SSC SPARTACUS	Hungary	1
VOROS	Gergo Jozsef	SSC SPARTACUS	Hungary	1
BARANYAI	Istvan	SSC SPARTACUS	Hungary	1
BURDEYNY	Mark	DSYM YOUNGS	Israel	1
DILLNER	Elias	IK SURD GOTHENBURG	Sweden	1



EUROPEAN DEAF CHAMPIONS LEAGUE
U21 FUTSAL
4th-6th October 2018
Gothenburg (Sweden)

YELLOW CARDS
RANKING

07.10.18

Family Name	First Name	Club	Country	Y
CEESAY	Pa	I.K. HEPHATA STOCKHOLM	Sweden	3
NEVERLAND	Adam	IK SURD GOTHENBURG	Sweden	3
LANTZ	Amadeus	I.K. HEPHATA STOCKHOLM	Sweden	2
PENA BARBOTEU	Samuel	CDS MALAGA	Spain	2
KHAN	Zeeshan	BIRMINGHAM D.F.C.	England	2
VOROS	Gergo Jozsef	SSC SPARTACUS	Hungary	2
GAMIL SHALOU DI	Ahmad	DSYM YOUNGS	Israel	2
SKOVIN	Alekander	IK SURD GOTHENBURG	Sweden	2
ZIELINSKI	Joachim	OSLO D.S.K.	Norway	1
VINGE	Aksel Bjorke	OSLO D.S.K.	Norway	1
KHAN	Imran Ali	OSLO D.S.K.	Norway	1
SURENDIRAN	Sanjey	OSLO D.S.K.	Norway	1
LANDE	Oliver Johan	OSLO D.S.K.	Norway	1
ANDERSEN	Andreas	OSLO D.S.K.	Norway	1
HAUGLAND	Stig Marius	OSLO D.S.K.	Norway	1
YAQUBI	Akbar	OSLO D.S.K.	Norway	1
AGGOUN	Djamel Stenseth	OSLO D.S.K.	Norway	1
ASLAM	Hamza	OSLO D.S.K.	Norway	1
ABDULAZEM	Sajad	I.K. HEPHATA STOCKHOLM	Sweden	1
OATEN	Matthew	BARNET D.F.C.	England	1
McCORMICK	Trevor	BARNET D.F.C.	England	1
McCANN	George	BARNET D.F.C.	England	1
MAY	Billy	BARNET D.F.C.	England	1
JACKSON	Tommy	BARNET D.F.C.	England	1
AL-SERJAWI	Adam	I.K. VIKING	Denmark	1

07.10.18

Family Name	First Name	Club	Country	Y
VESTERGAARD	Mads	I.K. VIKING	Denmark	1
CUTURELLO	Simone	REAL E NON SOLO	Italy	1
MEGNA	Andrea	REAL E NON SOLO	Italy	1
KACZMAREK	Krzysztof	LKSG LODZ	Poland	1
CUERVO BENAQUE	Alvaro	CDS MALAGA	Spain	1
GOMEZ ACEJO	Pedro Jesus	CDS MALAGA	Spain	1
HAMMOUTI	Yassine	CDS MALAGA	Spain	1
COBO CARRILLO	Jose Maria	CDS MALAGA	Spain	1
BAGORDA	Leonardo	CSS NAMUR	Belgium	1
CAREY	Kieran	DONCASTER D.F.C.	England	1
GIBSON	Paighton	DONCASTER D.F.C.	England	1
GEORGE	James	DONCASTER D.F.C.	England	1
JOHAL	Pavundeep	BIRMINGHAM D.F.C.	England	1
THOMAS	Adam	BIRMINGHAM D.F.C.	England	1
RATKAI	Imre Mark	SSC SPARTACUS	Hungary	1
BARANYAI	Istvan	SSC SPARTACUS	Hungary	1
MATAR	Mahmood	DSYM YOUNGS	Israel	1
OFRI	Maikel	DSYM YOUNGS	Israel	1
YIRMIYAHU	Amir Isreal	DSYM YOUNGS	Israel	1
AVARA	Aviel	DSYM YOUNGS	Israel	1
BURDEYNYY	Mark	DSYM YOUNGS	Israel	1
SHABANI	Petrit	IK SURD GOTHENBURG	Sweden	1
DILLNER	Elias	IK SURD GOTHENBURG	Sweden	1
RAMADANOVIC	Dertil	IK SURD GOTHENBURG	Sweden	1
TURAY	Unisa	IK SURD GOTHENBURG	Sweden	1

07.10.18

Family Name	First Name	Club	Country	Y
VESTENGEN	Jonas	IK SURD GOTHENBURG	Sweden	1



EUROPEAN DEAF CHAMPIONS LEAGUE

U21 FUTSAL

4th-6th October 2018

Gothenburg (Sweden)

RED CARDS

RANKING

07/10/18

Family Name	First Name	Club	Country	R
ZIELINSKI	Joachim	OSLO D.S.K.	Norway	1
REZZA	Gianluca	REAL E NON SOLO	Italy	1
FERNANDEZ LUQUE	Daniel	CDS MALAGA	Spain	1
KHAN	Zeeshan	BIRMINGHAM D.F.C.	England	1
SKOVIN	Alekander	IK SURD GOTHENBURG	Sweden	1

EUROPEAN DEAF CHAMPIONS LEAGUE

U21 FUTSAL

4th-6th October 2018

Gothenburg (Sweden)



Club	Country	Matches	M1	M2	M3	M4	M5	M6	TOTAL FOULS	Average
I.K. VIKING	Denmark	5	3	0	3	2	4	0	12	2.400
DONCASTER D.F.C.	England	6	3	4	4	0	4	2	17	2.833
SSC SPARTACUS	Hungary	5	6	2	6	0	1	0	15	3.000
CSS NAMUR	Belgium	4	1	7	1	0	6	0	15	3.750
LKSG LODZ	Poland	5	4	6	5	1	4	0	20	4.000
CDS MALAGA	Spain	6	6	1	4	5	6	3	25	4.167
BARNET D.F.C.	England	6	0	5	8	0	7	8	28	4.667
UKS BAGRY KRAKOW	Poland	4	3	1	0	9	6	0	19	4.750
DSYM YOUNGS	Israel	6	2	6	4	2	6	10	30	5.000
IK SURD GOTHENBURG	Sweden	6	4	6	3	3	12	3	31	5.167
BIRMINGHAM D.F.C.	England	5	5	3	8	4	6	0	26	5.200
REAL E NON SOLO	Italy	6	2	5	0	9	11	6	33	5.500
I.K. HEPHATA STOCKHOLM	Sweden	5	10	2	0	3	10	4	29	5.800
OSLO D.S.K.	Norway	5	6	3	0	6	10	6	31	6.200
COMET BERLINER SC	Germany	4	10	10	10	10	0	0	40	10.000

EUROPEAN DEAF CHAMPIONS LEAGUE

U21 FUTSAL

4th-6th October 2018

City of Copenhagen (Den)

FAIRPLAY

07/10/18

Place	Club	Country	Matches	Y	2Y	R	T.A.	CARDS POINTS	T.A. POINTS	TOTAL POINTS	Av. POINTS	TOTAL FOULS	Av. FOULS	TOTAL
1	I.K. VIKING	Denmark	5	2	1	0	0	4	0	4	0,800	12	2,400	3,200
2	DONCASTER D.F.C.	England	6	3	0	0	0	3	0	3	0,500	17	2,833	3,333
3	SSC SPARTACUS	Hungary	5	4	0	0	0	4	0	4	0,800	15	3,000	3,800
4	CSS NAMUR	Belgium	4	1	0	0	0	1	0	1	0,250	15	3,750	4,000
5	LKSG LODZ	Poland	5	1	0	0	0	1	0	1	0,200	20	4,000	4,200
6	UKS BAGRY KRAKOW	Poland	4	0	0	0	0	0	0	0	0,000	19	4,750	4,750
7	BARNET D.F.C.	England	6	5	0	0	0	5	0	5	0,833	28	4,667	5,500
8	CDS MALAGA	Spain	6	6	0	1	0	9	0	9	1,500	25	4,167	5,667
9	DSYM YOUNGS	Israel	6	7	0	0	0	7	0	7	1,167	30	5,000	6,167
10	REAL E NON SOLO	Italy	6	2	1	1	0	7	0	7	1,167	33	5,500	6,667
11	BIRMINGHAM D.F.C.	England	5	4	1	1	0	9	0	9	1,800	26	5,200	7,000
12	I.K. HEPHATA STOCKHOLM	Sweden	5	6	0	0	0	6	0	6	1,200	29	5,800	7,000
13	IK SURD GOTHENBURG	Sweden	6	10	0	1	0	13	0	13	2,167	31	5,167	7,333
14	OSLO D.S.K.	Norway	5	10	1	1	0	15	0	15	3,000	31	6,200	9,200
15	COMET BERLINER SC	Germany	4	0	0	0	0	0	0	0	0,000	40	10,000	10,000

YELLOW CARD: 1 Point
DOUBLE YELLOW CARD: 2 Points
RED CARD: 3 Points
T.A. (TECHNICAL AREA - DISMISSAL): 6 Points
TOTAL: Average Points + Average Fouls



POLSKI ZWIĄZEK
SPORTU NIESŁYSZĄCYCH



1th EUROPEAN DEAF
CROSS COUNTRY
CHAMPIONSHIPS
BYDGOSZCZ 2018

5 - 6 October



Ministerstwo
Sportu i Turystyki



BYDGOSZCZ



Urząd Województwa
Bydgoskiego



LA SELECCIÓN ESPAÑOLA OBTIENE 4 MEDALLAS Y 3 DIPLOMAS EN LOS XI CAMPEONATOS DE EUROPA DE CROSS PARA SORDOS

La localidad de Bydgoszcz (Polonia) fue el punto de encuentro de deportistas de 9 países de Europa para la celebración de los XI Campeonatos de Europa de Cross para Sordos los días 5 y 6 de octubre.

La selección española de Cross de la Federación Española de Deportes para Sordos (FEDS) tuvo un excelente resultado, con 4 medallas conseguidas por los deportistas siguientes: Christian Muñoz (plata) en la categoría junior, medalla del equipo nacional en cross largo, Rafael Martínez Almeida en cross largo (bronce) y medalla del equipo nacional en cross corto (bronce). Por otra parte, 3 diplomas obtenidos por Rafael Martínez Almeida (4º puesto en cross corto) y Maite Ríos (doble 6º puesto en las dos pruebas de cross, corto y largo).

El circuito fue el mismo que el de los Campeonatos del Mundo de Cross organizados por la IAAF (International Association of Athletics Federations) en 2010 y Ctos. de Europa de Sordos en 2014 con un terreno y entorno ideales para el deporte en cuestión.

Los resultados de los españoles que participaron en el Cross Corto (4.000 mts) y que obtuvieron la medalla de BRONCE por equipos fueron los siguientes:

- Rafael Martínez Almeida Martínez: puesto 4º.
- Jaime Martínez Morga: puesto 9º.
- Juan Manuel González Valiente: puesto 12º.
- Sergi Jurado Foix: puesto 17º.

Por naciones en el cross corto, la selección española acabó en 3º puesto con 25 puntos por detrás de Polonia (14 puntos) y Rusia (16 puntos).

El balear Christian Muñoz Vidal, especialista en medio fondo, terminó como SUBCAMPEÓN DE EUROPA por su 2º puesto en Cross categoría junior reservada para atletas menores de 20 años que recorrieron una distancia de 6 kilómetros. El vencedor fue el ruso R. Erofeev y el 3º puesto lo consiguió otro ruso, R.Karev.

La única atleta española en la categoría femenina, Maite Ríos, finalizó en 6º puesto en Cross corto femenino (4.000 mts) cumpliendo su objetivo de obtener diploma europeo.

Al día siguiente en Cross largo (12.000 mts), Rafael Martínez Almeida realizó una excelente carrera en progresión comenzando desde el 6º puesto hasta conseguir la medalla de BRONCE consiguiendo el resultado más destacado de su carrera deportiva en la modalidad. Por equipos, la selección española hizo un trabajo impecable como equipo para obtener una medalla histórica, la PLATA acabando como subcampeones de Europa, con los siguientes puestos de los españoles: Rafael Martínez Almeida (3º puesto), Jaime Martínez Morga (10º), Juan Manuel González Valiente (11º) y Sergi Jurado Foix (16º), teniendo una puntuación de 24 puntos. Los equipos que completaron el podio fueron Polonia (1º puesto, 12 puntos) y Alemania (3º puesto, 34 puntos).



Federación Española de Deportes para Sordos

En Cross largo femenino (8.000 mts), Maite Ríos cumplió su papel obteniendo un diploma de 6º puesto y acabando satisfecha con su participación en el europeo.

La selección española, dirigida por el director técnico Javier Soto, termina el europeo con 4 medallas y 3 diplomas situándose en el tercer puesto del medallero general de todos los países participantes.

FOTOS:



Ceremonia de inauguracion



Ceremonia de inauguracion



Christian Muñoz (dorsal nº6), subcampeon de Europa cross junior



Podio Cross junior



Salida cross corto masculino



Podio cross corto masculino por equipos



Rafael Martinez Almeida (dorsal nº4)



J.Manuel Gonzalez (2) y Jaime Martinez (5)



Sergi Jurado



Podio Cross Largo Masculino Individual



Podio Cross Largo Masculino por equipos



Cross Corto Femenino. Maite Rios (dorsal nº 7)



Maite Rios



Selección española de cross

11th European Cross Country Championships of the Deaf and European Junior Cross Country Championships of the Deaf in Bydgoszcz/POL from 05th until 06th October 2018



List of participants

BLR

1 Rahautsova, Volha 86

ESP

2 Gonzalez Valiente, Juan Manuel 82
3 Jurado Foix, Sergi 93
4 Martinez Almeida M., Rafael 81
5 Martinez Morga, Jaime 95
6 Munoz Vidal, Christian 00
7 Rios Campoy, Maite 86

FIN

8 Karlsson, Lycke 98
9 Ruokonen, Sara-Elise 99

GBR

10 Pritchard, Oliver 96
11 Wilkinson, Jonathan 94

GER

12 Bley, Alexander 90
13 Goepfert, Thomas 79
14 Roskop, Sergei 88

ITA

15 Vizzini, Alessandro 90

HUN

16 Bojtor, Laszlo 88
17 Bojtor, Szabolcs 90
18 Gal, Sandor 96
19 Mihalyi, Ference 84
20 Mihaly, Reka 96

POL

21 Borysowska, Monika 78
22 Demianiuk, Mateusz 00
23 Gawronski, Tomasz 92
24 Gliszczynski, Lukasz 99
25 Kosztowny, Agata 87
26 Kulpa, Michal 87
27 Marcinkiewicz, Adrian 93
28 Mejka, Malgorzata 86
29 Nowak, Rafal 75
30 Nowak, Monika 81
31 Pempus, Bernard 99
32 Piotrowicz, Slawomir 84
33 Stepniowski, Kacper 00
34 Walkowiak, Agnieszka 98
35 Wojciechowski, Michal 88
36 Zareba, Edyta 82

RUS

37 Baganov, Daniil 92
38 Elnikov, Aleksei 91
39 Erofeev, Roman 99
40 Karev, Ruslan 00
41 Kalinevich, Margarita 95
42 Mukhina, Elizaveta 01
43 Sobin, Aleksei 85
44 Solodova, Diana 97

11th European Cross Country Championships of the Deaf and European Junior Cross Country Championships of the Deaf in Bydgoszcz/POL from 05th until 06th October 2018



RESULTS

MEN

4000m

05.10.2018

1.Wojciechowski, Michal	88	POL	12:11 min
2.Bley, Alexander	90	GER	12:18 min
3.Elnikov, Aleksei	91	RUS	12:32 min
4.Martinez Almeida M., Rafael	81	ESP	12:41 min
5.Marcinkiewicz, Adrian	93	POL	12:44 min
6.Baganov, Daniil	92	RUS	12:47 min
7.Sobin, Aleksei	85	RUS	12:49 min
8.Nowak, Rafal	75	POL	12:54 min
9.Martinez Morga, Jaime	95	ESP	12:59 min
10.Gawronski, Tomasz	92	POL	13:04 min
11.Vizzini, Alessandro	90	ITA	13:07 min
12.Gonzalez Valiente, Juan M.	82	ESP	13:12 min
13.Pritchard, Oliver	96	GBR	13:18 min
14.Gal, Sandor	96	HUN	13:20 min
15.Kulpa, Michal	87	POL	13:34 min
16.Goepfert, Thomas	79	GER	13:46 min
17.Jurado Foix, Sergi	93	ESP	13:49 min
18.Wilkinson, Jonathan	94	GBR	13:49 min
19.Roskop, Sergei	88	GER	13:50 min
20.Bojtor, Laszlo	88	HUN	14:39 min
21.Piotrowicz, Slawomir	84	POL	15:17 min
22.Mihalyi, Ference	84	HUN	15:47 min
23.Bojtor, Szabolcs	90	HUN	15:59 min

4000m Team

1.POL National Team		14 points
Wojciechowski, Michal	1.	
Marcinkiewicz, Adrian	5.	
Nowak, Rafal	8.	
Gawronski, Tomasz	(10.)	
Kulpa, Michal	(15.)	
Piotrowicz, Slawomir	(21.)	
2.RUS National Team		16 points
Elnikov, Aleksei	3.	
Baganov, Daniil	6.	
Sobin, Aleksei	7.	
3.ESP National Team		25 points
Martinez Almeida M., Rafael	4.	
Martinez Morga, Jaime	9.	
Gonzalez Valiente, Juan M.	12.	
Jurado Foix, Sergi	(17.)	
4.GER National Team		37 points
Bley, Alexander	2.	
Goepfert, Thomas	16.	
Roskop, Sergei	19.	
5.HUN National Team		56 points
Gal, Sandor	14.	
Bojtor, Laszlo	20.	
Mihalyi, Ference	22.	
Bojtor, Szabolcs	(23.)	



11th European Cross Country Championships of the Deaf and European Junior Cross Country Championships of the Deaf in Bydgoszcz/POL from 05th until 06th October 2018

WOMEN

4000m

05.10.2018

1.Solodova, Diana	97 RUS	14:53 min
2.Karlsson, Lycke	98 FIN	14:58 min
3.Ruokonen, Sara-Elise	99 FIN	15:01 min
4.Kalinevich, Margarita	95 RUS	15:08 min
5.Mikaly, Reka	96 HUN	15:41 min
6.Rios Campoy, Maite	86 ESP	15:49 min
7.Mukhina, Elizaveta	01 RUS	16:09 min
8.Mejka, Malgorzata	86 POL	16:28 min
9.Rahautsova, Volha	86 BLR	16:41 min
10.Kosztowny, Agata	87 POL	17:26 min
11.Borysowska, Monika	78 POL	19:19 min
12.Walkowiak, Agnieszka Nowak, Monika	98 POL 81 POL	21:35 min DNS

JUNIOR MEN

6000m

05.10.2018

1.Erofeev, Roman	99 RUS	20:49 min
2.Munoz Vidal, Christian	00 ESP	21:52 min
3.Karev, Ruslan	00 RUS	21:59 min
4.Demianiuk, Mateusz	00 POL	24:25 min
5.Stepniowski, Kacper	00 POL	25:13 min
Gliszczynski, Lukasz	99 POL	DNF
Pempus, Bernard	99 POL	DNF



11th European Cross Country Championships of the Deaf and European Junior Cross Country Championships of the Deaf in Bydgoszcz/POL from 05th until 06th October 2018

MEN

12000m

06.10.2018

1.Wojciechoswki, Michal	88	POL	39:58 min
2.Elnikov, Aleksei	91	RUS	40:24 min
3.Martinez Almeida M., Rafael	81	ESP	40:49 min
4.Bley, Alexander	90	GER	41:00 min
5.Marcinkiewicz, Adrian	93	POL	41:14 min
6.Nowak, Rafal	75	POL	41:32 min
7.Sobin, Aleksei	85	RUS	42:06 min
8.Vizzini, Alessandro	90	ITA	42:30 min
9.Gal, Sandor	96	HUN	42:49 min
10.Martinez Morga, Jaime	95	ESP	43:15 min
11.Gonzalez Valiente, Juan M.	82	ESP	43:15 min
12.Goepfert, Thomas	79	GER	43:39 min
13.Pritchard, Oliver	96	GBR	43:42 min
14.Gawronski, Tomasz	92	POL	43:51 min
15.Kulpa, Michal	87	POL	44:37 min
16.Jurado Foix, Sergi	93	ESP	45:03 min
17.Wilkinson, Jonathan	94	GBR	45:30 min
18.Roskop, Sergei	88	GER	46:08 min
19.Bojtor, Laszlo	88	HUN	47:25 min
20.Piotrowicz, Slawomir	84	POL	51:20 min
21.Mihalyi, Ference	84	HUN	53:08 min
22.Bojtor, Szabolcs	90	HUN	53:08 min
Baganov, Daniil	92	RUS	DNF

12000m Team

1.POL National Team		12 points
Wojciechowski, Michal	1.	
Marcinkiewicz, Adrian	5.	
Nowak, Rafal	6.	
Gawronski, Tomasz	(14.)	
Kulpa, Michal	(15.)	
Piotrowicz, Slawomir	(20.)	
2.ESP National Team		24 points
Martinez Almeida M., Rafael	3.	
Martinez Morga, Jaime	10.	
Gonzalez Valiente, Juan M.	11.	
Jurado Foix, Sergi	(16.)	
3.GER National Team		34 points
Bley, Alexander	4.	
Goepfert, Thomas	12.	
Roskop, Sergei	18.	
4.HUN National Team		49 points
Gal, Sandor	9.	
Bojtor, Laszlo	19.	
Mihalyi, Ference	21.	
Bojtor, Szabolcs	(23.)	
RUS National Team		
Elnikov, Aleksei	2.	
Sobin, Aleksei	7.	
Baganov, Daniil	DNF	- points

11th European Cross Country Championships of the Deaf
and European Junior Cross Country Championships of the Deaf
in Bydgoszcz/POL from 05th until 06th October 2018

WOMEN

8000m

06.10.2018

1.Solodova, Diana	97 RUS	30:25 min
2.Karlsson, Lycke	98 FIN	30:50 min
3.Ruokonen, Sara-Elise	99 FIN	30:51 min
4.Kalinevich, Margarita	95 RUS	31:04 min
5.Mihaly, Reka	96 HUN	32:00 min
6.Rios Campoy, Maite	86 ESP	32:14 min
7.Rahautsova, Volha	86 BLR	34:08 min
8.Kosztowny, Agata	87 POL	35:29 min
9.Borysowska, Monika	78 POL	39:29 min
Mejka, Malgorzata	86 POL	DNF
Walkowiak, Agnieszka	98 POL	DNS

MEDALS

RANK	COUNTRIES		GOLD	SILVER	BRONZE	TOTAL
1	POLAND	POL	4			4
2	RUSSIA	RUS	3	2	2	7
3	FINLAND	FIN		2	2	4
3	SPAIN	ESP		2	2	4
5	GERMANY	GER		1	1	2
TOTAL MEDALS			7	7	7	21



Concentración preparatorio Selección Española para el 5º Campeonato de Europa Futbol Sala Masculino 2018

<p>26 de octubre entrenamiento 20.30h -22.00h Instalaciones Chencho Cuadra Colomer s/n Castellon</p>	<p>27 de octubre entrenamiento 09.00h 12.00h Instalaciones Chencho Cuadra Colomer s/n Castellón</p>
<p>27 de octubre entrenamiento 16.00h 19.00h Instalaciones Castalia Avenida Benicàssim s/n Castellon</p>	<p>28 de octubre Instalaciones Chencho PARTIDO AMISTOSO 10.00H SELECCION ESPAÑOLA - CASTELLON FUTBOL SALA</p>





A/A: Federaciones autonómicas y Clubes.

Córdoba, 16 de octubre de 2018

CONVOCATORIA

CONCENTRACIÓN DE SELECCIÓN ESPAÑOLA DE FUTBOL SALA MASCULINO

Castellón (26-28 de octubre de 2018)

1. DANIEL DOMÍNGUEZ MARTÍNEZ
2. EMILIO PEÑALVER JESÚS
3. ADRIÁN CUERVO BENAQUE
4. ROBERTO GARRIDO NOMBELA
5. VÍCTOR ROSADO GALINDO
6. UNAI MARTINEZ DIAGO
7. ROBERTO SANCHEZ GOMEZ
8. OSCAR RODRIGUEZ HIDALGO
9. JOSEBA ILLUMBE GOLDARACENA
10. VICENTE PASCUAL SANCHEZ
11. ISMAEL RAMOS PRADA
12. EDGAR AMADOR LÓPEZ
13. FRANCISCO MIGUEL CABELLO GÁMEZ
14. JOSÉ ANTONIO FERNÁNDEZ MARTÍNEZ
15. OSCAR RIVAS ILLAN
16. JORDI VALVERDE CAÑAS

Seleccionador: Andrés Céspedes Rojas

Asistente Seleccionador: Antonio Arellano Berni

Preparador Físico: José Miguel Luque Fernández

Delegado: Félix Virtus Muriel

Jefe material deportivo: Andrés María Carmona Sancho



Andrés Céspedes
Seleccionador Nacional de Futbol Sala Masculino





CONVOCATORIA

CONCENTRACIÓN DE SELECCIÓN ESPAÑOLA DE FUTBOL SALA MASCULINO

Córdoba (17-18 de noviembre de 2018)

1. DAVID SUSIAC HERNANDEZ
2. EMILIO PEÑALVER JESÚS
3. LUIS MIGUEL CORDERO ASENJO
4. DANIEL ALCARAZ EXPOSITO
5. VICENTE PASCUAL SANCHEZ
6. DANIEL DOMÍNGUEZ MARTÍNEZ
7. ROBERTO GARRIDO NOMBELA
8. OSCAR RIVAS ILLAN
9. JORDI JUANOS CEBELLAN
10. JOSE SANDALIO BENABAT MORANO
11. JOSÉ ANTONIO FERNÁNDEZ MARTÍNEZ
12. ADRIÁN CUERVO BENAQUE

RESERVAS:

- EDGAR AMADOR LOPEZ
- VICTOR ROSADO GALINDO

Seleccionador: Andrés Céspedes Rojas

Asistente Seleccionador: Antonio Arellano Berni

Preparador Físico: José Miguel Luque Fernández

Delegado: Félix Virtus Muriel

Jefe material deportivo: Andrés María Carmona Sancho



Andrés Céspedes

Seleccionador Nacional de Futbol Sala Masculino



6-14 DECEMBER 2018

EUROPEAN

Futsal ^{Deaf} 5th al

CHAMPIONSHIPS 2018

TAMPERE - FINLAND



Tampere
Exhibition and Sports Centre

VISIT
TAMPERE



Ministry of
Education
and Culture

WWW.FUTSAL2018.ORG



LA SELECCIÓN ESPAÑOLA OBTIENE LA MEDALLA DE ORO (Masculino) Y BRONCE (Femenino) EN LOS V CAMPEONATOS DE EUROPA DE FUTBOL SALA PARA SORDOS



La selección española de fútbol sala obtuvo la medalla de ORO en la categoría masculina y la de BRONCE en la femenina en los V Campeonatos de Europa de Fútbol Sala para sordos celebrados del 6 al 14 de Diciembre en Tampere (Finlandia). La selección estuvo formada por los siguientes jugadores:

Masculino (11)

1. David Susiac Hernandez (C.D.S. Huelva)
2. Emilio Peñalver Jesús (C.D.S. Asorcas)
3. Luis Miguel Cordero Asenjo (C.D.S. Huelva)
4. Daniel Alcaraz Expósito (C.D.S. Huelva)
5. Vicente Pascual Sánchez (C.D.S. Asorcas)
6. Edgar Amador López (C.D.S. Asorcas)
7. Roberto Garrido Nombela (C.D.S. Asorcas)
8. Oscar Rivas Illan (C.D.S. Granada)
9. Jordi Juanos Cebellan (C.E.S. Casal)
10. José Sandalio Benabat Morano (C.D.S. Huelva)
11. Adrián Cuervo Benaque (A.S.D. G.S. Potenza, Italia)

Femenino (12)

1. María Llaveró Cantalapiedra (C.D.C. Altatorre)
2. Natalia González González (C.D.S. Alcalá de Henares)
3. Verónica Jesús Sabina González (C.D.S. Alcalá de Henares)
4. Alexandra Corona Bellavista (C.D.S. Alcalá de Henares)



5. Pilar Ferrer Pérez (C.D.S. Alcalá de Henares)
6. Verónica Medina Catalá (C.D.S. Alcalá de Henares)
7. Saioa Martínez Mariscal (C.D.S. Alcalá de Henares)
8. Ana Peña Zapatero (C.D.S. Alcalá de Henares)
9. Melani Guerrero Sánchez (C.D.S. Alcalá de Henares)
10. Noemí Del Río Pérez (C.D.S. Alcalá de Henares)
11. Eva Dios Nieto (C.D.S. Alcalá de Henares)
12. Naroa Maldonado Martín (C.D.S. Alcalá de Henares)

Los técnicos y oficiales que acompañaron al equipo nacional fueron:

- Andrés Céspedes Rojas (Seleccionador Masculino)
- Antonio Arellano Berni (Asistente Seleccionador Masculino)
- José Miguel Luque Fernández (Preparador Físico Masculino)
- Félix Virtus Muriel (Delegado Masculino)
- Antonio Luis García Pulla (Seleccionador Femenino)
- Tamara Cantero Martín (Asistente Seleccionador Femenino)
- Antonio Luque Soto (Preparador Físico Femenino)
- Ana Belén Ramírez Márquez (Delegada Femenino)
- Javier Soto Rey (Director Técnico)
- Andrés María Carmona Sancho (Jefe Material Deportivo)
- Carlos Casas Requejo (Fisioterapeuta)

En ese evento tomaron parte deportistas de 16 países europeos en la modalidad femenina y 12 en la femenina.

CATEGORIA MASCULINA

La selección masculina vuelve a unos europeos tras 12 años de ausencia, encuadrada en el grupo B con Holanda, Bielorrusia y Noruega. El sistema de clasificación fue una liguilla entre los países del grupo correspondiente y los 2 mejores clasificados de cada grupo disputaron una ronda final con cuartos de final, semifinales y final.

Resultados de los partidos en la **liguilla clasificatoria**:

En el **primer partido** frente a Bielorrusia la selección obtuvo la victoria por 6-3 con goles de David Susiac (2), Luis Miguel Cordero (2), Daniel Alcaraz (1) y Roberto Garrido (1). En ese partido, el equipo nacional realizó un buen juego y materializó rápidamente los goles tomando ventaja hasta el final del partido.

En el **segundo partido**, consiguió una victoria importante frente a Holanda por 8-4 obteniendo el billete para la fase final del europeo. Los españoles fueron conscientes del partido ante un rival duro capitaneado por Jack Casteljins, jugador profesional en un equipo de segunda división de Dinamarca de oyentes. Con un gran trabajo defensivo de forma colectiva sobre su gran estrella y sabiendo leer el partido para aprovechar al máximo las virtudes de toque y juego entre líneas, los goles fueron llegando hasta el definitivo 8-4 que clasificó al equipo para cuartos de final. Los goles fueron de Vicente M. Pascual (2), Daniel Alcaraz (2), Adrián Cuervo (1), David Susiac (1), Roberto Garrido (1) y Oscar Rivas (1).



Federación Española de Deportes para Sordos

El **tercer y último partido** del grupo fue contra Noruega, que ya había perdido los dos partidos anteriores, el partido se disputaría con el objetivo de confirmar el primer puesto del grupo, siempre que ganaran o empataran. Ese duelo sería al día siguiente. Los otros rivales, Bielorrusia y Noruega, acabaron con la victoria de Bielorrusia por 9-4.

Finalmente, el tercer partido contra Noruega fue ganado por oficio, al estar todo decidido en el grupo. España salió relajada, hecho que provocó que Noruega se adelantara dos veces en el marcador. Poco a poco la selección se metió en el partido, consiguiendo una nueva victoria, esta vez por 5 a 2, destacando la actuación de Daniel Alcaraz de Almería que marcó 4 goles. El otro gol fue marcado por Vicente Manuel Pascual de Valencia.

Cuartos de final

El equipo masculino siguió mostrando su enorme valía futbolística tras su gran victoria frente a Israel (6-1). Llegaron al descanso con 4-0 a favor de España acabando el partido con un resultado de 6-1. De esta forma se clasificó para las semifinales del europeo. Los goleadores del equipo nacional fueron Luis Miguel Cordero (3), David Susiac (2) y Vicente M.Pascual (1).

Resultados de los ¼ finales:

- Italia – Bielorrusia: 9-4.
- Rusia – Croacia: 5-2.
- España – Israel: 6-1.
- Polonia – Suecia: 4-7.

Semifinales

La selección masculina cumplió su objetivo de llegar a la FINAL gracias a su victoria en el partido frente a Suecia por 4-3.

El partido de las semifinales fue impecable y emocionante, con mucha intensidad, siendo los dos equipos merecedores del triunfo. Suecia, tiene un equipo muy joven, con una media de edad de 25 años, demostró una defensa excelente y siendo conscientes de la calidad técnica altamente superior de los españoles. Por ello, hicieron un trabajo inmenso a base de una gran capacidad física para cortar las jugadas que solían hacer los futbolistas españoles. España siempre fue por delante en el marcador a pesar de los ataques constantes del equipo sueco que nuestro portero Emilio salvó en varias ocasiones. Los goleadores fueron Daniel Alcaraz (2), David Susiac (1) y Vicente M.Pascual (1).

Resultados de las semifinales:

- Italia – Rusia: 1-4.
- España – Suecia: 4-3.

Final

El equipo masculino dio un gran recital de juego venciendo a Rusia por 3-1, el partido fue emocionante dejando entusiasmado al público abarrotado en el pabellón deportivo.

Los goleadores fueron Luis Miguel Cordero, con dos goles siguiendo en su línea como uno de los mejores jugadores del equipo nacional a sus 37 años y el último gol fue obra de Vicente Manuel Pascual.

España comenzó rápido con ventaja en el minuto 2 gracias a una excelente jugada entre los compañeros españoles, pero 3 minutos después llegó el gol ruso. Después fue una lucha dura entre los dos equipos, y a falta de 10´ para el final del partido, Luismi pudo marcar el esperado gol. Vicente M. Pascual remató el partido con su gol para acabar como campeones de Europa por primera vez en la historia de la FEDS.

Daniel Alcaraz fue elegido como uno de los jugadores más destacados del campeonato estando dentro del mejor quinteto titular. Además terminó en 5º puesto de la clasificación de goleadores con 8 goles.



Federación Española de Deportes para Sordos

Cabe destacar al veterano Roberto Garrido que con sus 34 años ha conseguido 3 medallas en 3 ediciones (Bronce en Sofía del 2002, Plata en Moscú del 2006 y Oro en Tampere del 2018).

La medalla de bronce fue conseguida por Italia que venció a Suecia por 6-2.

CATEGORIA FEMENINA

Por sorteo, el equipo femenino fue incluido en el grupo B con Alemania, Noruega e Irlanda como rivales. En su última edición (2014), terminó en 4º puesto. Los resultados de los partidos en la **liguilla clasificatoria** fueron:

En el **primer partido** frente a Irlanda, ganó por 5-2. Ese partido era importante para conocer las posibilidades de clasificación a la fase final, ya que no se tenían referencias sobre la selección irlandesa que debutaba en competición internacional. La gallega Eva Dios de tan solo 16 años fue una de las jugadoras más destacadas del equipo nacional por sus tres goles el primer partido, debutando como deportista internacional de la selección española. Los otros dos goles fueron protagonizados por las valencianas Verónica Medina y Pilar Ferrer. Las irlandesas tuvieron más oportunidades en sus tiros de lanzamiento a puerta, pero Verónica de Jesús Sabina y María Llaveró defendieron muy bien la portería española.

Noruega fue el rival del **segundo partido**, y las españolas vencieron por 15-0 consiguiendo la clasificación de forma directa para los cuartos de final. El partido no tuvo mucha historia por la debilidad mostrada del equipo noruego, por lo que los técnicos españoles aprovecharon para realizar varios cambios y dosificar energía en las jugadoras de cara al partido contra Alemania. Las españolas terminaron con 8-0 en el descanso y después siguieron goleando para acabar el partido con 15-0. Las goleadoras fueron Pilar Ferrer (5), Eva Dios (5), Naroa Maldonado (3) y Ana Peña (2).

En el **tercer partido**, España y Alemania, finalizaron con empate a 5 goles (5-5). Los dos equipos ya tenían su clasificación para cuartos de final pero faltaba por determinar quién acabaría como primer equipo del grupo para tener ventaja con su cruce en cuartos de final. Finalmente, el equipo beneficiado fue España gracias a su "goal average" de +18 y con tan solo una diferencia de un gol frente a Alemania (+17).

El nivel mostrado por los dos equipos en el partido fue igualado, cualquiera de los dos pudo haber ganado, aunque las españolas siguieron demostrando su valía y resistencia. Eva Dios marcó 3 goles mientras Alexandra y Pilar Ferrer marcaron un gol.

Cuartos de final

La selección femenina avanzó un paso más, esta vez clasificándose a semifinales tras su victoria frente a Holanda por 5-4. Fueron al descanso con un resultado de 3-1, que las españolas supieron defender muy bien a pesar de los ataques constantes de las holandesas en la parte final del partido. Las goleadoras fueron Eva Dios (3), Melani Guerrero (1) y Alexandra Coroba (1).

Resultados de los ¼ finales:

- Polonia – Rusia: 12-2.
- España – Holanda: 5-4.
- Inglaterra – Irlanda: 3-3 (prorroga 2-1)
- Alemania – Suecia: 10-2.

Semifinales

Esta vez no pudieron obtener la victoria en el partido de las semifinales contra Polonia que perdieron por 1-3. Las españolas hicieron un gran partido, aguantando el empate a cero goles durante 27 minutos y después llegaron los tres goles polacos que sentenciaron el partido. El gol español fue obra de Saioa a falta de dos minutos del fin del partido. El equipo polaco fue muy fuerte físicamente en defensa y a nuestras jugadoras les costó romper la defensa.



Federación Española de Deportes para Sordos

Resultados de las semifinales:

- España – Polonia: 1-3.
- Inglaterra – Alemania: 1-7.

3º/4º puesto

España consiguió el BRONCE en el partido que disputaba el 3º/4º frente a Inglaterra por 9-3. España volvió a enfrentarse contra las inglesas, que ya conocían de la última edición (2014) donde perdieron por 1-6. Esta vez cambiaron el resultado para recuperar el honor de ser el tercer mejor equipo de Europa.

Eva Dios volvió a ser una de las jugadoras más destacadas del partido metiendo 5 goles y los 4 últimos fueron realizados en los últimos 10´ del partido. Cabe destacar también la gran actuación de Naroa Maldonado con sus 3 goles y varias asistencias de gol a su compañera Eva. Es la primera vez que la selección femenina de fútbol sala obtiene una medalla y ha demostrado que tiene un futuro garantizado con jugadoras menores de 24 años.

Alemania estuvo a punto de dar la sorpresa para ser campeona de Europa cuando iba ganando por 5-4 hasta que Polonia consiguió empatar con su gol a falta de 35´´ del fin del partido. Después, en la prórroga, volvió a materializar otro gol, consiguiendo Polonia convertirse en Campeonas de Europa.

Eva Dios tuvo el honor de recibir la mención como mejor jugadora joven del campeonato y también formar parte del mejor quinteto titular del evento continental. Además terminó en el 2º puesto de la clasificación de goleadoras con 19 goles quedando a un solo gol de la máxima anotadora, A.Bockowska (Polonia). En esta clasificación, Pilar Ferrer acabó en 8º puesto con 7 goles.

Facebook: @FEDSordos

Instagram: @fedsordos

Web: www.feds.es

RESULTADOS:

<http://www.futsal2018.org>

FOTOS:



Selección española de fútbol sala



Entrenamiento



Ceremonia de inauguración



España – Noruega (Liguilla clasificatoria)



España – Noruega (Liguilla clasificatoria)



España – Irlanda (Liguilla clasificatoria)



España – Irlanda (Liguilla clasificatoria)



España – Holanda (Liguilla clasificatoria)



Selección española femenina



Charla técnica a los jugadores



España – Noruega (masculino) (Liguilla clasificatoria)



España-Noruega (femenino) (Liguilla clasificatoria)



España – Alemania (Liguilla clasificatoria)



España – Holanda (Cuartos de final)



España-Holanda (Cuartos de final)



España – Israel (Cuartos de final)



España – Suecia (Semifinales)



España – Suecia (Semifinales)



España – Polonia (Semifinales)



España – Polonia (Semifinales)



España – Inglaterra (3º/4º puesto)



España – Inglaterra (3º/4º puesto)



Final masculina España - Rusia



España – Rusia



España – Rusia



Campeones de Europa



Foto familiar celebrando el éxito español



Trofeo y medallas de bronce del equipo femenino



Trofeo y medallas de oro del equipo masculino



Eva Dios y Daniel Alcaraz con sus trofeos como uno de los 5 jugadores más destacados del campeonato



Eva Dios, mejor jugadora joven del campeonato



Selección española de fútbol sala



5th European Deaf Futsal Championship 2018

Venue: Tampere, Finland

MEN

Group A

06.12.2018	18:30	FIN	-	ISR	2 : 7	(1 : 3)
06.12.2018	18:30	ITA	-	CZE	4 : 4	(3 : 4)
08.12.2018	17:30	CZE	-	FIN	3 : 4	(0 : 2)
08.12.2018	17:30	ITA	-	ISR	1 : 0	(0 : 0)
09.12.2018	20:00	FIN	-	ITA	0 : 4	(0 : 2)
09.12.2018	20:00	ISR	-	CZE	7 : 3	(6 : 1)

Place	Country	win	draw	lost	Goals	Difference	Points
1.	ITA	2	1	0	9 : 4	+ 5	7
2.	ISR	2	0	1	14 : 6	+ 8	6
2.	FIN	1	0	2	6 : 14	- 8	3
4.	CZE	0	1	2	10 : 15	- 5	1

Group B

07.12.2018	10:00	NED	-	NOR	5 : 1	(2 : 1)
07.12.2018	10:00	BLR	-	ESP	3 : 6	(1 : 3)
08.12.2018	12:30	BLR	-	NOR	9 : 4	(4 : 1)
08.12.2018	12:30	ESP	-	NED	8 : 4	(4 : 1)
09.12.2018	15:00	NED	-	BLR	3 : 9	(2 : 5)
09.12.2018	15:00	NOR	-	ESP	2 : 5	(2 : 2)

Place	Country	win	draw	lost	Goals	Difference	Points
1.	ESP	3	0	0	19 : 9	+ 10	9
2.	BLR	2	0	1	21 : 13	+ 8	6
3.	NED	1	0	2	12 : 18	- 6	3
4.	NOR	0	0	3	7 : 19	- 12	0

Group C

07.12.2018	10:00	RUS	-	ENG	9 : 4	(4 : 1)
07.12.2018	10:00	BUL	-	SWE	1 : 1	(0 : 1)
08.12.2018	12:30	SWE	-	RUS	5 : 7	(2 : 3)
08.12.2018	12:30	BUL	-	ENG	3 : 6	(1 : 0)
09.12.2018	15:00	RUS	-	BUL	8 : 1	(3 : 0)
09.12.2018	15:00	ENG	-	SWE	2 : 6	(1 : 3)

Final Table Stand

Place	Country	win	draw	lost	Goals	Difference	Points
1.	RUS	3	0	0	24 : 10	+ 14	9
2.	SWE	1	1	1	12 : 10	+ 2	4
2.	ENG	1	0	2	12 : 18	- 6	3
4.	BUL	0	1	2	5 : 15	- 10	1



5th European Deaf Futsal Championship 2018

Venue: Tampere, Finland

MEN

Group D

07.12.2018	12:30	SUI	-	CRO	3 : 7	(2 : 3)
07.12.2018	12:30	TUR	-	POL	0 : 5	TUR withdraw
08.12.2018	15:00	POL	-	SUI	7 : 1	(3 : 0)
08.12.2018	15:00	TUR	-	CRO	0 : 5	TUR withdraw
09.12.2018	17:30	SUI	-	TUR	5 : 0	TUR withdraw
09.12.2018	17:30	CRO	-	POL	4 : 5	(1 : 0)

Final Table Stand

Place	Country	win	draw	lost	Goals	Difference	Points
1.	POL	3	0	0	17 : 5	+ 12	9
2.	CRO	2	0	1	16 : 8	+ 8	6
3.	SUI	1	0	2	9 : 14	- 5	3
4.	TUR	0	0	3	0 : 15	- 15	0

PLACE 9 - 16

11.12.2018	10:00	NED	-	CZE	8 : 4	(2 : 2)
11.12.2018	10:00	SUI	-	BUL	1 : 7	(0 : 3)
11.12.2018	12:30	FIN	-	NOR	0 : 1	(0 : 1)
11.12.2018	12:30	ENG	-	TUR	5 : 0	TUR withdraw

QUARTERFINALS

11.12.2018	15:00	ITA	-	BLR	9 : 4	(3 : 1)
11.12.2018	15:00	RUS	-	CRO	5 : 2	(2 : 2)
11.12.2018	15:00	ESP	-	ISR	6 : 1	(4 : 0)
11.12.2018	15:00	POL	-	SWE	4 : 7	(0 : 1)

PLACE 13 - 16

12.12.2018	12:30	CZE	-	SUI	4 : 6	(3 : 2)
12.12.2018	15:00	FIN	-	TUR	5 : 0	TUR withdraw

PLACE 9 - 12

12.12.2018	12:30	NED	-	BUL	4 : 4	(2 : 2)	5 : 4 n.P.
12.12.2018	15:00	NOR	-	ENG	4 : 6	(3 : 2)	

Place 5 - 8

12.12.2018	17:30	BLR	-	CRO	1 : 6	(0 : 2)
12.12.2018	17:30	ISR	-	POL	4 : 5	(2 : 3)



5th European Deaf Futsal Championship 2018

Venue: Tampere, Finland

MEN

SEMIFINALS

12.12.2018	17:30	ITA	-	RUS	1 : 4	(0 : 2)
12.12.2018	20:00	ESP	-	SWE	4 : 3	(2 : 1)

PLACE 15/16

13.12.2018	15:00	CZE	-	TUR	5 : 0	TUR withdraw
------------	-------	-----	---	-----	-------	--------------

PLACE 13/14

13.12.2018	15:00	SUI	-	FIN	4 : 1	(1 : 0)
------------	-------	-----	---	-----	-------	-----------

PLACE 11/12

13.12.2018	15:00	BUL	-	NOR	9 : 2	(4 : 2)
------------	-------	-----	---	-----	-------	-----------

PLACE 9/10

13.12.2018	15:00	NED	-	ENG	2 : 4	(0 : 2)
------------	-------	-----	---	-----	-------	-----------

PLACE 7/8

13.12.2018	20:00	ISR	-	BLR	3 : 8	(1 : 4)
------------	-------	-----	---	-----	-------	-----------

PLACE 5/6

13.12.2018	20:00	POL	-	CRO	4 : 6	(1 : 2)
------------	-------	-----	---	-----	-------	-----------

PLACE 3/4

14.12.2018	12:30	ITA	-	SWE	6 : 2	(2 : 1)
------------	-------	-----	---	-----	-------	-----------

Final

14.12.2018	17:30	RUS	-	ESP	1 : 3	(1 : 1)
-------------------	--------------	------------	----------	------------	--------------	------------------



5th European Deaf Futsal Championship 2018

Venue: Tampere, Finland

WOMEN

Group A

06.12.2018	14:00	FIN	-	POL	1 : 14	(1 : 7)
06.12.2018	16:00	SWE	-	FRA	4 : 1	(1 : 0)
08.12.2018	14:00	FRA	-	FIN	6 : 6	(1 : 4)
08.12.2018	16:00	SWE	-	POL	2 : 6	(1 : 2)
09.12.2018	16:00	POL	-	FRA	8 : 1	(4 : 0)
09.12.2018	16:00	FIN	-	SWE	1 : 8	(0 : 4)

Place	Country	win	draw	lost	Goals	Difference	Points
1.	POL	3	0	0	28 : 4	+ 24	9
2.	SWE	2	0	1	14 : 8	+ 6	6
3.	FRA	0	1	2	8 : 18	- 10	1
4.	FIN	0	1	2	8 : 28	- 20	1

Group B

07.12.2018	12:30	GER	-	NOR	16 : 2	(7 : 0)
07.12.2018	12:30	ESP	-	IRE	5 : 2	(2 : 1)
08.12.2018	15:00	ESP	-	NOR	15 : 0	(8 : 0)
08.12.2018	15:00	IRE	-	GER	5 : 8	(5 : 4)
09.12.2018	17:30	NOR	-	IRE	1 : 6	(1 : 3)
09.12.2018	17:30	GER	-	ESP	5 : 5	(3 : 3)

Place	Country	win	draw	lost	Goals	Difference	Points
1.	ESP	2	1	0	25 : 7	+ 18	7
2.	GER	2	1	0	29 : 12	+ 17	7
3.	IRE	1	0	2	13 : 14	- 1	3
4.	NOR	0	0	3	3 : 37	- 34	0

Group C

07.12.2018	15:00	ENG	-	NED	1 : 0	(1 : 0)
07.12.2018	15:00	RUS	-	DEN	4 : 3	(3 : 1)
08.12.2018	17:30	ENG	-	DEN	7 : 2	(2 : 1)
08.12.2018	17:30	NED	-	RUS	1 : 3	(1 : 1)
09.12.2018	20:00	DEN	-	NED	2 : 3	(2 : 3)
09.12.2018	20:00	RUS	-	ENG	0 : 6	(0 : 3)

Place	Country	win	draw	lost	Goals	Difference	Points
1.	ENG	3	0	0	14 : 2	+ 12	6
2.	RUS	2	0	1	7 : 10	- 3	6
3.	NED	1	0	2	4 : 6	- 2	3
4.	DEN	0	0	3	7 : 14	- 7	0



5th European Deaf Futsal Championship 2018

Venue: Tampere, Finland

WOMEN

QUARTERFINALS

11.12.2018	10:00	POL	-	RUS	12 : 2	(4 : 0)	
11.12.2018	10:00	ESP	-	NED	5 : 4	(3 : 1)	
11.12.2018	12:30	ENG	-	IRE	3 : 3	(1 : 2)	5 : 3 e.T.
11.12.2018	12:30	GER	-	SWE	10 : 2	(6 : 0)	

PLACE 9 - 12

11.12.2018	17:30	FIN	-	NOR	8 : 2	(5 : 1)	
11.12.2018	17:30	FRA	-	DEN	5 : 2	(1 : 1)	

Place 5 - 8

12.12.2018	12:30	RUS	-	NED	5 : 2	(3 : 0)	
12.12.2018	15:00	IRE	-	SWE	4 : 3	(2 : 1)	

SEMIFINALS

12.12.2018	12:30	POL	-	ESP	3 : 1	(0 : 0)	
12.12.2018	15:00	ENG	-	GER	1 : 7	(0 : 6)	

PLACE 11/12

13.12.2018	17:30	NOR	-	DEN	1 : 4	(1 : 1)	
------------	-------	-----	---	-----	-------	---------	--

PLACE 9/10

13.12.2018	17:30	FIN	-	FRA	2 : 7	(1 : 4)	
------------	-------	-----	---	-----	-------	---------	--

PLACE 7/8

13.12.2018	17:30	NED	-	SWE	1 : 2	(0 : 1)	
------------	-------	-----	---	-----	-------	---------	--

PLACE 5/6

13.12.2018	17:30	RUS	-	IRE	2 : 1	(0 : 1)	
------------	-------	-----	---	-----	-------	---------	--

PLACE 3/4

14.12.2018	10:00	ESP	-	ENG	9 : 3	(3 : 1)	
-------------------	--------------	------------	----------	------------	--------------	----------------	--

Final

14.12.2018	15:00	POL	-	GER	5 : 5	(2 : 2)	6 : 5 e.T.
------------	-------	-----	---	-----	-------	---------	------------



5th European Deaf Futsal Championship 2018

Venue: Tampere, Finland

TOP 10 - Scorers - MEN

	No.	Family Name	Frist Name	Country	M1	M2	M3	M4	M5	M6	Total
1.	5	CASTELIJNS	JACK	NED	4	2	2	4	2	1	15
2.	8	WROBEL	LUKASZ	POL	0	3	2	1	3	2	11
3.	13	AKENCHYTS	ALIAKSANDR	BLR	0	1	4	1	0	4	10
4.	11	VORONIN	NIKOLAI	RUS	3	1	2	3	0	0	9
5.	10	NOVOTNÝ	MILAN	CZE	1	1	3	3	0	0	8
	9	AFANASYEV	NIKOLAY	RUS	1	2	3	1	1	0	8
	9	ALCARAZ EXPOSITO	DANIEL	ESP	0	2	4	0	2	0	8
	9	CLARKE	JAMES	ENG	0	3	1	0	2	2	8
9.	10	NEVERLAND	ADAM	SWE	0	1	1	4	1	0	7
10.	11	TERRANOVA	SALVATORE	ITA	1	1	1	2	1	1	7



5th European Deaf Futsal Championship 2018

Venue: Tampere, Finland

TOP 10 - Scorers - WOMEN

	No.	Family Name	Frist Name	Country	M1	M2	M3	M4	M5	M6	Total
1.	9	BOCKOWSKA	AGNIESZKA	POL	6	0	4	4	3	3	20
2.	15	DIOS NIETO	EVA	ESP	3	5	3	3	0	5	19
3.	11	ILZHOEFER	NICOLE	GER	3	4	1	2	4	4	18
4.	9	GRACIC	MELISSA	GER	3	2	2	2	2	0	11
5.	10	JANSSON	MATILDA	SWE	3	1	2	1	1	1	9
	8	SIWEK	JUSTYNA	POL	2	4	1	1	0	1	9
	7	SUCHOROWSKA	PAULINA	POL	2	0	3	3	0	1	9
8.	7	FERRER PEREZ	PILAR	ESP	1	5	1	0	0	0	7
	8	MOELLER	LAURA	GER	3	0	1	2	1	0	7
	10	HANLY	AISLING	IRE	1	2	1	2	1	0	7



5th European Deaf Futsal Championship 2018

Venue: Tampere, Finland

TOP 10 - Scorers - MEN

	No.	Family Name	Frist Name	Country	M1	M2	M3	M4	M5	M6	Total
1.	5	CASTELIJNS	JACK	NED	4	2	2	4	2	1	15
2.	8	WROBEL	LUKASZ	POL	0	3	2	1	3	2	11
3.	13	AKENCHYTS	ALIAKSANDR	BLR	0	1	4	1	0	4	10
4.	11	VORONIN	NIKOLAI	RUS	3	1	2	3	0	0	9
5.	10	NOVOTNÝ	MILAN	CZE	1	1	3	3	0	0	8
	9	AFANASYEV	NIKOLAY	RUS	1	2	3	1	1	0	8
	9	ALCARAZ EXPOSITO	DANIEL	ESP	0	2	4	0	2	0	8
	9	CLARKE	JAMES	ENG	0	3	1	0	2	2	8
9.	10	NEVERLAND	ADAM	SWE	0	1	1	4	1	0	7
10.	11	TERRANOVA	SALVATORE	ITA	1	1	1	2	1	1	7

Best Goalkeeper

ARTEM RADINSKI RUS

Best Player

NIKOLAI VORONIN RUS

Best Young Player

JAN PACZYNSKI POL

Best Scorer

JACOBUS CASTELIJNS NED

Fair Play

ITALIA

All Star Team

ARTEM	RADINSKI	RUS
NIKOLAI	VORONIN	RUS
JACOBUS	CASTELIJNS	NED
DANIEL	ALCARAZ EXPOSITO	ESP
ADAM	NEVERLAND	SWE



5th European Deaf Futsal Championship 2018

Venue: Tampere, Finland

TOP 10 - Scorers - WOMEN

	No.	Family Name	Frist Name	Country	M1	M2	M3	M4	M5	M6	Total
1.	9	BOCKOWSKA	AGNIESZKA	POL	6	0	4	4	3	3	20
2.	15	DIOS NIETO	EVA	ESP	3	5	3	3	0	5	19
3.	11	ILZHOEFER	NICOLE	GER	3	4	1	2	4	4	18
4.	9	GRACIC	MELISSA	GER	3	2	2	2	2	0	11
5.	7	SUCHOROWSKA	PAULINA	POL	2	0	3	3	0	1	9
	8	SIWEK	JUSTYNA	POL	2	4	1	1	0	1	9
	10	JANSSON	MATILDA	SWE	3	1	2	1	1	1	9
8.	7	FERRER PEREZ	PILAR	ESP	1	5	1	0	0	0	7
	8	MOELLER	LAURA	GER	3	0	1	2	1	0	7
	10	BROWN	EMMA	ENG	0	3	2	1	0	1	7

Best Goalkeeper

LYDIA

TEBIBEL

SWE

Best Player

NICOLE

ILZHOEFER

GER

Best Young Player

EVA DIOS

NIETO

ESP

Best Scorer

AGNIESZKA

BOCKOWSKA

POL

Fair Play

FRANCE

All Star Team

LYDIA

AGNIESZKA

EVA DIOS

MARTA

NICOLE

TEBIBEL

BOCKOWSKA

NIETO

KACZMARCZYK

ILZHOEFER

RUS

POL

ESP

POL

GER



Federación Española de Deportes para Sordos

ACTIVIDADES NACIONALES



Campeonato de España de Fútbol para Sordos

24 y 25 de Febrero del 2018

Sábado (24 de Febrero)

- Semifinal 1: 16:00h
- Semifinal 2: 18:00h

Domingo (25 de Febrero)

- 3ª y 4ª Puesto: 11:00h
- Final: 13:00h



**INSTALACIÓN DEPORTIVA MUNICIPAL
CAMPO DE FÚTBOL LA ASOMADILLA
(C/ Ingeniero Ruiz de Azúa, s/n)
CÓRDOBA**





C.D.S. Huelva, campeón de España de Fútbol para sordos

El **Club Deportivo de Sordos de Huelva** se proclamó campeón de España de Fútbol para sordos, organizado por la Federación Española de Deportes para Sordos (FEDS), después de vencer por 2-1 al **CDS Asorcas**. El campeonato de España de Fútbol fue celebrado en las instalaciones deportivas municipales de La Asomadilla con la colaboración del Ayuntamiento de Córdoba, Diputación de Córdoba, Junta de Andalucía y Club Deportivo de Córdoba C.F.

El conjunto de Huelva que ha reeditado su título del año pasado, tuvo como jugador destacado con los dos goles del jugador egipcio Elbana Hossam. En las semifinales del día anterior, CDS Huelva venció con absoluta superioridad por 5-0 a otro club andaluz, **CDS Granada**. El subcampeón, **CDS Asorcas** se clasificó para la final por su victoria en las semifinales frente a **CDS Las Palmas** por 4-0 y después en la final realizó un gran partido lleno de coraje y esfuerzo para intentar vencer a los onubenses, pero acabaron satisfechos de su buen rendimiento en el partido.

En el partido por el 3º y 4º puesto, **CDS Granada** se hizo con el tercer puesto después de vencer con supremacía a **CDS Las Palmas** por 7-0.

Los onubenses fueron claros dominadores de la competición y obtuvieron su plaza directa para DCL (Deaf Champions League), evento europeo reservado para los campeones de países europeos.

El jugador del CDS Huelva, **Jesús Ángel Sanguino**, fue elegido como mejor jugador de la competición nacional gracias a sus espectaculares asistencias de goles a sus compañeros y su buen control en el centro del campo. El trofeo al máximo goleador fue obtenido por también un jugador onubense, **Hamada Farouk** gracias a sus 3 goles en el partido de las semifinales. Por último, el premio al mejor portero fue concedido al portero castellanense **Emilio José Peñalver**.





Federación Española de Deportes para Sordos



CAMPEONATO DE ESPAÑA FÚTBOL PARA SORDOS

Córdoba, 24-25 Febrero 2018

SEMIFINAL

24/02/2018 - 16:00h

Semifinal-1

C.D.S. HUELVA **5**
C.D.S. GRANADA **0**

24/02/2018 - 18:30h

Semifinal-2

C.D.S. ASORCAS **4**
C.D.S. LAS PALMAS **0**

FINAL

25/02/2018 - 13:00h

Ganador Semifinal-1: C.D.S. HUELVA **2**
Ganador Semifinal-2: C.D.S. ASORCAS **1**

3º Y 4º PUESTO

25/02/2018 - 11:00h

Perdedor Semifinal-1: C.D.S. GRANADA **7**
Perdedor Semifinal-2: C.D.S. LAS PALMAS **0**

EQUIPOS:

C.D.S. HUELVA
C.D.S. GRANADA
C.D.S. ASORCAS
C.D.S. LAS PALMAS





CAMPEONATO DE ESPAÑA DE FÚTBOL PARA SORDOS

24-25 Febrero 2018 (Córdoba)

CLASIFICACION DE GOLEADORES

JUGADOR	CLUB	GOLES
HAMADA FAROUK ABDELMONEN	C.D.S. HUELVA	3
OSCAR RIVAS ILLAN	C.D.S. GRANADA	3
ELBANA HOSSAM MAHER	C.D.S. HUELVA	2
VICENTE MANUAL PASCUAL SANCHEZ	C.D.S. ASORCAS	2
MARCO ANTONIO VELEZ HUETE	C.D.S. GRANADA	2
AHMED MOHAMED MAHMOUD	C.D.S. HUELVA	1
JESUS A. SANGUINO VENTURA	C.D.S. HUELVA	1
ROBERTO RUBIO GRACIA	C.D.S. ASORCAS	1
ISMAEL RAMOS PRADA	C.D.S. ASORCAS	1
XAVIER DE LA CONCEPCIÓN ALMANSA	C.D.S. ASORCAS	1
JESUS MOLINA MONTAÑEZ	C.D.S. GRANADA	1
JOSE ANTONIO FERNANDEZ MARTINEZ	C.D.S. GRANADA	1

SANCIONES

JUGADOR	CLUB	TARJETA
FRANCISCO M. CABELLO GAMEZ	C.D.S. GRANADA	1 (Amarilla)
AHMED MOHAMED MAHMOUD	C.D.S. HUELVA	1+1 (Amarilla)
JOSE SANDALIO BENABAT MORANO	C.D.S. HUELVA	1 (Amarilla)
KEVIN ALEJANDRO GONZALEZ VILLAR	C.D.S. HUELVA	1 (Amarilla)
VENANCIO EDUARDO BENABAT MORANO	C.D.S. HUELVA	1 (Amarilla)
DAVID VAN ASSCHE	C.D.S. HUELVA	1 (Amarilla)
JOSE JAVIER LANZ DURAN	C.D.S. HUELVA	1 (Amarilla)
ADRIAN SANGUINO VENTURA	C.D.S. HUELVA	1 (Amarilla)
JOSE JOAQUIN NAIXES EDO	C.D.S. ASORCAS	1 (Amarilla)
SAMUEL SOSA	C.D.S. ASORCAS	1 (Amarilla)
ROBERTO GARRIDO NOMBELA	C.D.S. ASORCAS	1 (Amarilla)
VICTOR ROSADO GALINDO	C.D.S. ASORCAS	1 (Amarilla)
DANIEL DOMÍNGUEZ MARTINEZ	C.D.S. ASORCAS	1 (Amarilla)
MANUEL ALVAREZ CAZALLA	C.D.S. LAS PALMAS	1 (Amarilla)
ELIAS DIAZ CRUZ	C.D.S. LAS PALMAS	1 (Amarilla)



Azuqueca de Henares

CAMPEONATO DE ESPAÑA DE FUTBOL SALA PARA SORDOS



FEMENINO
3 Marzo 2018

MASCULINO
3-4 Marzo 2018

Azuqueca de Henares (Guadalajara)

Polideportivo "La Paz", Ctra. Alovera, 31.

Polideportivo "Arroyo del Vallejo", C/ Poeta Manuel Martinez, 6.

Pabellón "Ciudad de Azuqueca", C/ Ana María Matute, s/n.





C.D.S. Huelva y C.D.S. Asorcas, campeones de España de Fútbol para sordos

El Club Deportivo de Sordos de Huelva en la categoría masculina y el Club Deportivo de Sordos Asorcas en la categoría femenina se proclamaron campeones de España de Fútbol Sala para sordos y obtienen la clasificación automática para la competición europea de DCL (Deaf Champions League) reservada para campeones de países europeos. El campeonato organizado por la Federación Española de Deportes para Sordos (FEDS), fue celebrado el pasado 3 y 4 de marzo en tres pabellones municipales de Azuqueca de Henares (Guadalajara) con la colaboración del Ayuntamiento de la misma localidad y C.D.S. Alcalá de Henares. Y contaron con la participación de 11 clubes masculinos y 3 femeninos procedentes de distintos lugares de España.

El club andaluz C.D.S. Huelva se proclamó por séptima vez consecutiva campeón de España de fútbol sala en el campeonato nacional disputado en Azuqueca de Henares (Guadalajara). El reciente subcampeón de Europa demostró que está a otro nivel tras desplegar un juego vistoso acompañado de un buen juego colectivo. El Huelva ganó los dos partidos en la liguilla clasificatoria frente a U.D.S. Zaragoza, y después en el partido de los cuartos de final contra CDUPS Ekiyor (3-0). En las semifinales, tuvo que luchar hasta el final frente a C.D.S. Granada que consiguió remontar el resultado 3-4 con dos goles en los dos últimos minutos para finalizar con 5-4. En la final tuvo victoria onubense por 4-0 ante el **C.D.S. Asorcas** que se hizo con la plata. EL 3º puesto fue para el **C.D.S. Granada** por su victoria de 2-0 frente a **U.D.S. Zaragoza**.

Los trofeos individuales fueron conseguidos por:

- Mejor portero: **Emilio Peñalver** (C.D.S. Asorcas)
- Máximo goleador: **Vicente Manuel Pascual** (C.D.S. Asorcas)
- Mejor jugador: **Daniel Alcaraz** (C.D.S. Huelva)

En el aparatado femenino las chicas del **CDS Asorcas** vuelven a reeditar su título conseguido el año pasado gracias a las dos victorias frente a C.D.S. Alcalá de Henares (2-1) y C.D.C. Altatorre (4-1). **C.D.S. Alcalá de Henares** obtuvo el subcampeonato gracias a la diferencia de goles tras el empate frente a **C.D.C. Altatorre**.

En cuanto a los trofeos individuales fueron obtenidos por:

- Mejor portera: **Alexandra Sanchis** (C.D.S. Asorcas)
- Máxima goleadora: **Sara Lorenzo** (C.D.C. Altatorre)
- Mejor jugadora: **Pilar Ferrer** (C.D.S. Asorcas)



C.D.S. Huelva, campeón masculino



C.D.S. Asorcas, campeón masculino



Entrega de premios



C.D.S. Huelva – C.D.S. Asorcas, final masculina



C.D.S. Asorcas, campeonas de la categoría femenina



Los 3 equipos participantes en la categoría femenina



CAMPEONATO DE ESPAÑA DE FUTBOL SALA PARA SORDOS

Azuqueca de Henares, 3-4 Marzo 2018



SENIOR MASCULINO

GRUPO	LOCAL	VISITANTE	DIA	Instalación Deportiva	Hora	RESULTADO
A	C.D.S. ALCALA DE HENARES	C.D.S. GRANADA	S	LA PAZ	9:00	2 - 6
	C.D.S. GRANADA	C.D.S. COMPOSTELA SORDOS	S	LA PAZ	11:00	6 - 4
	C.D.S. COMPOSTELA SORDOS	C.D.S. ALCALA DE HENARES	S	LA PAZ	13:00	5 - 4
B	C.D.S. JASOR	C.D.S. MALAGA	S	LA PAZ	10:00	5 - 3
	C.D.S. MALAGA	C.D.U.P.S. EKIGOR	S	LA PAZ	12:00	2 - 6
	C.D.U.P.S. EKIGOR	C.D.S. JASOR	S	LA PAZ	14:00	0 - 2
C	C.D.S. ASORCAS	C.E.S. SABADELL	S	ARROYO DEL VALLEJO	9:00	3 - 0
	C.E.S. SABADELL	C.D.S. CORDOBA	S	ARROYO DEL VALLEJO	11:00	4 - 3
	C.D.S. CORDOBA	C.D.S. ASORCAS	S	ARROYO DEL VALLEJO	13:00	0 - 13
D	C.D.S. HUELVA	U.D.S. ZARAGOZA	S	ARROYO DEL VALLEJO	10:00	6 - 0
	U.D.S. ZARAGOZA	C.D.S. HUELVA	S	ARROYO DEL VALLEJO	14:00	3 - 6

GRUPO	CLUB	PARTIDOS JUGADOS	GOLES A FAVOR	GOLES EN CONTRA	DF. GOLES	PUNTOS	PUESTO
A	C.D.S. ALCALA DE HENARES	2	6	11	-5	0	3
	C.D.S. GRANADA	2	12	6	6	6	1
	C.D.S. COMPOSTELA SORDOS	2	11	8	-3	3	2
B	C.D.S. JASOR	2	7	3	4	6	1
	C.D.S. MALAGA	2	5	11	-6	0	3
	C.D.U.P.S. EKIGOR	2	6	4	2	3	2
C	C.D.S. ASORCAS	2	16	0	16	6	1
	C.E.S. SABADELL	2	4	6	-2	3	2
	C.D.S. CORDOBA	2	3	17	-14	0	3
D	C.D.S. HUELVA	2	12	3	9	6	1
	U.D.S. ZARAGOZA	2	3	12	-9	0	2

CUARTOS DE FINAL	DIA	Instalación Deportiva	Hora	RESULTADO	SEMI-FINAL	DIA	Instalación Deportiva	Hora	RESULTADO	FINAL	DIA	Instalación Deportiva	Hora	RESULTADO
C.D.S. GRANADA	S	LA PAZ	16:00	10 - 0	C.D.S. GRANADA	S	LA PAZ	19:30	4 - 5	C.D.S. HUELVA	D	Azuqueca	11:30	4 - 0
C.E.S. SABADELL	S	LA PAZ	16:00	0 - 4	U.D.S. ZARAGOZA	S	LA PAZ	20:30	7 - 2	C.D.S. ASORCAS	D	Azuqueca	19:00	2 - 0
C.D.U.P.S. EKIGOR	S	ARROYO DEL VALLEJO	17:00	0 - 3	C.D.S. HUELVA	S	LA PAZ	17:00	1 - 6	C.D.S. ASORCAS	D	Azuqueca	10:00	2 - 0
C.D.S. HUELVA	S	ARROYO DEL VALLEJO	17:00	0 - 3	C.D.S. HUELVA	S	LA PAZ	17:00	1 - 6	C.D.S. ASORCAS	D	Azuqueca	10:00	2 - 0

3º/4º PUESTO	DIA	Instalación Deportiva	Hora	RESULTADO
C.D.S. GRANADA	D	Azuqueca	10:00	2 - 0
U.D.S. ZARAGOZA	D	Azuqueca	10:00	2 - 0

MEJOR JUGADOR	Daniel Alcaraz (C.D.S. Huelva)
MEJOR PORTERO	Emilio J. Penalver (C.D.S. Asorcas)
MAXIMO GOLEADOR	Vicente M. Pascual (C.D.S. Asorcas)

SENIOR FEMENINO

LOCAL	VISITANTE	DIA	Instalación Deportiva	Hora	RESULTADO
C.D.C. ALTATORRE	C.D.S. ALCALA DE HENARES	S	ARROYO DEL VALLEJO	12:00	3 - 3
C.D.S. ALCALA DE HENARES	C.D.S. ASORCAS	S	ARROYO DEL VALLEJO	15:00	1 - 2
C.D.S. ASORCAS	C.D.C. ALTATORRE	S	LA PAZ	16:00	4 - 1

CLUB	PARTIDOS JUGADOS	GOLES A FAVOR	GOLES EN CONTRA	DF. GOLES	PUNTOS	PUESTO
C.D.C. ALTATORRE	2	4	6	-2	1	3
C.D.S. ALCALA DE HENARES	2	4	5	-1	1	2
C.D.S. ASORCAS	2	5	2	3	3	1

CAMPEON	C.D.S. ASORCAS
SUBCAMPEON	C.D.S. ALCALA DE HENARES
3º PUESTO	C.D.C. ALTATORRE

MEJOR JUGADORA	Pilar Ferrer (C.D.S. Asorcas)
MEJOR PORTERA	Alexandra Sanchis (C.D.S. Asorcas)
MAXIMA GOLEADORA	Sara Lorenzo (C.D.C. Altatorre)



CAMPEONATO DE ESPAÑA DE FÚTBOL SALA PARA SORDOS

3-4 Marzo 2018 (Azuqueca de Henares, Guadalajara)

CATEGORIA FEMENINA

CLASIFICACION DE GOLEADORES

JUGADORA	GOLES
SARA LORENZO GARCIA (CDC ALTATORRE)	2
BEATRIZ CAMPILLO GARCIA (CDS ALCALA DE H.)	2
ANNI VILLADSEN (CDS ASORCAS)	2
ALEXANDRA COROBA BELLAVISTA (CDS ALCALA DE H.)	1
ANA PEÑA ZAPATERO (CDS ALCALA DE H.)	1
RAQUEL BLANCO CALVO (CDS ALCALA DE H.)	1 PP
M. ANTONIA VOETEN (CDS ASORCAS)	1
LUCIA QUEREDA NAVARRO (CDS ASORCAS)	1
VEROYHKA AUGUSTINE (CDC ALTATORRE)	1
PILAR FERRER PEREZ (CDS ASORCAS)	1

SANCIONES

JUGADORA	TARJETAS
ALEXANDRA COROBA BELLAVISTA (CDS ALCALA DE H.)	1 (AMARILLA)
MELANI GUERRERO SANCHEZ (CDS ALCALA DE H.)	1 (AMARILLA)
NOEMI DEL RIO PEREZ (CDS ASORCAS)	1 (AMARILLA)



CAMPEONATO DE ESPAÑA DE FÚTBOL SALA PARA SORDOS

3-4 Marzo 2018 (Azuqueca de Henares, Guadalajara)

CATEGORIA MASCULINA

CLASIFICACION DE GOLEADORES

JUGADOR	GOLES
VICENTE MANUEL PASCUAL SÁNCHEZ (CDS ASORCAS)	8
OSCAR RIVAS ILLAN (CDS GRANADA)	6
DAVID MUÑOZ QUINTERO (CDS GRANADA)	6
ARNOLDAS RIMKEVICIUS (CDS GRANADA)	5
RUBEN CASTRO CABEZAS (UDS ZARAGOZA)	5
CONSTANTIN LIVIU DUCA (CDS ASORCAS)	5
VICTOR ROSADO GALINDO (CDS ASORCAS)	5
CHRISTIAN ALVAREZ GUTIERREZ (CSD COMPOSTELA)	5
FRANCISCO MIGUEL CABELLO GAMEZ (CDS GRANADA)	4
HAMADA FAROUK (CDS HUELVA)	4
DAVID VAN ASSCHE (CDS HUELVA)	4
DANIEL ALCARAZ EXPOSITO (CDS HUELVA)	4
JOSE ANTONIO FERNANDEZ MARTINEZ (CDS GRANADA)	3
JOSEBA ILLUMBE GOLDARACENA (CDS HUELVA)	3
DANIEL DOMINGUEZ MARTINEZ (CDS ASORCAS)	3
JESUS TRABADO RODRIGUEZ (CDS ASORCAS)	3
SEBASTIAN CALDERON FERNANDEZ (CDS ALCALA DE H.)	2
KEVIN ALEJANDRO GONZALEZ VILLAR (CDS HUELVA)	2
OSCAR CAMPILLO GARCIA (CDS HUELVA)	2
LUIS MIGUEL CORDERO ASENJO (CDS HUELVA)	2
JORGE RESINA MAÑAS (CES SABADELL)	2
ANTONIO ROS SANCHIZ (CES SABADELL)	2
LUIS DAVID SANTIAGO CRUZADO (CDS MALAGA)	2
ANTONIO JESUS RABANEDA (UDS ZARAGOZA)	2
EDGAR AMADOR LOPEZ (CDS ASORCAS)	2
JAVIER DORADO SOÑORA (CSD COMPOSTELA)	2
JOSE ANTONIO PAIS FREIRE (CSD COMPOSTELA)	2
DIEGO BAIDES MARTINEZ (CDS ASORCAS)	2
FERNANDO MINGALLON RABANAL (CDUPS EKIGOR)	2
MARCO ANTONIO VELEZ HUETE (CDS GRANADA)	2
OSCAR RODRIGUEZ HIDALGO (CDS GRANADA)	1
ADRIAN ROMERO SANCHEZ (CDS ALCALA DE H.)	1
JOSUE SANCHEZ DE LA CRUZ (CDS ALCALA DE H.)	1
JUAN JOSE CARRASCO VAZQUEZ (CDS ALCALA DE H.)	1
PEDRO LUIS CEPAS (CDS CORDOBA)	1
JOSE ANTONIO ABAD (CDS CORDOBA)	1
JESUS VICENTE DOMINGUEZ (UDS ZARAGOZA)	1
ALEJANDRO JIMENEZ (CDS MALAGA)	1
LUIS FRANCISCO MOREIRA (CDS MALAGA)	1
DANIEL CUÑO JUARA (CDS ALCALA DE H.)	1
JUAN ANTONIO JIMENEZ (CSD COMPOSTELA)	1
SAMUEL GAGO (CSD JASOR)	1
JUAN CARLOS MOYA (CDS JASOR)	1
JERONIMO FERNANDEZ (CDS JASOR)	1
PEDRO JOSE ROQUE (CDS JASOR)	1
ISMAEL AGUILAR (CDS JASOR)	1
UNAI MARTINEZ (CDUPS EKIGOR)	1



IKER LAS HERAS (CDUPS EKIGOR)	1
MANUEL RUIZ (CDUPS EKIGOR)	1
ANDER BEDIAUNETA (CDUPS EKIGOR)	1
ROBERTO SANCHEZ (CDS GRANADA)	1
MARSO OUSAMA (CDS HUELVA)	1

SANCIONES

JUGADOR	TARJETAS
ADRIAN ROMERO SANCHEZ (CDS ALCALA DE H.)	1 (AMARILLA)
NICOLAS MAYA VARGAS (CDS ALCALA DE H.)	1 (AMARILLA)
SEBASTIAN CALDERON FERNANDEZ (CDS ALCALA DE H.)	1 (AMARILLA)
JOSE ANTONIO PAIS FREIRE (CSD COMPOSTELA)	1 (AMARILLA)
ALVARO GARCIA (CDUPS EKIGOR)	1 (AMARILLA)
FERNANDO MINGALLON RABANAL (CDUPS EKIGOR)	1 (AMARILLA)
IKER LAS HERAS (CDUPS EKIGOR)	1 (AMARILLA)
DANIEL ALCARAZ EXPOSITO (CDS HUELVA)	1 (AMARILLA)
JOSE SANDALIO BENABAT MORANO (CDS HUELVA)	1 (AMARILLA)
LUIS MIGUEL CORDERO ASENJO (CDS HUELVA)	1 (AMARILLA)
AGUSTIN SEGRELLES (CDS ASORCAS)	1 (AMARILLA)
DANIEL DOMINGUEZ (CDS ASORCAS)	1 (AMARILLA)
VICTOR ROSADO (CDS ASORCAS)	1 (AMARILLA)
MARCO ANTONIO HUETE VELEZ (CDS GRANADA)	1 (AMARILLA)
DAVID MUÑOZ QUINTERO (CDS GRANADA)	1 (AMARILLA)
FERNANDO VILLEN (CDS GRANADA) TECNICO	1 (AMARILLA)
LUIS FERNANDO VELASCO (CDS GRANADA)	1 (ROJA)
DAVID MUÑOZ QUINTERO (CDS GRANADA)	1 (ROJA)
RUBEN CASTRO CABEZAS (UDS ZARAGOZA)	1 (ROJA)



CAMPEONATO DE ESPAÑA de BOWLING PARA SORDOS



10 y 11 de marzo de 2018
(Individual y por Parejas)

RIVAS VACIAMADRID
(MADRID)

LUGAR: CENTRO
COMERCIAL H2O

BOLERA: OMAGIC
BOWLING H2O

CALLE MARIE CURIE, S/N.
CP.: 28521



ORGANIZACIÓN:

COLABORACIÓN:





FEDERACION ESPAÑOLA DEPORTES PARA SORDOS
CAMPEONATO DE ESPAÑA DE BOWLING PARA SORDOS
MODALIDAD INDIVIDUAL Y PAREJA



10 Y 11 DE MARZO DE 2018

10 DE MARZO DE 2018

CLASIFICACIÓN INDIVIDUAL MASCULINO

POS	CLUB	JUGADORES	1ª PT	2ª PT	3ª PT	4ª PT	5ª PT	6ª PT	TOTAL	PROMEDIO	MAXPT
1	C.D.S. ACCASOR	ALFONSO ALBO	237	159	155	174	169	157	1051	175,167	237
2	C.D.P.S. BURJASSOT	JESUS NUEVALOS	168	200	145	166	197	145	1021	170,167	200
3	C.D.S. ACCASOR	FELIX RODRIGUEZ	189	156	149	157	144	157	952	158,667	189
4	C.D.C. ALTATORRE	ISIDRO J. MONTERO	170	119	147	153	187	119	895	149,167	187
5	C.D.S. SAGUNTO	VICENTE POZO	153	182	128	131	110	173	877	146,167	182
6	MBDC	A. LUCIO SANCHEZ	143	147	82	170	164	120	826	137,667	170
7	C.D.S. ACCASOR	FERNANDO TOLEDANO	158	132	132	137	114	116	789	131,500	158
8	C.D.S. JULUMACA	C. GUSTAVO CABALLERO	129	144	130	100	149	94	746	124,333	149
9	C.D.S. ASORCAS	RAUL FELIPE GALAN	116	93	108	119	147	136	719	119,833	147
10	C.D.S. GETAFE	VICTOR A. PERNIA	140	144	104	123	93	98	702	117,000	144
11	C.D.C. ALTATORRE	ELIAS GONZALEZ	112	90	137	118	86	122	665	110,833	137
12	MBDC	JULIAN E. BONACASA	149	148	168	142			607	151,750	168

CAMPEON: ALFONSO ALBO, C. D. S. ACCASOR

SUBCAMPEON: JESUS NUEVALOS, C. D. P. S. BURJASSOT

3º PUESTO: FELIX RODRIGUEZ, C.D.S. ACCASOR



FEDERACION ESPAÑOLA DEPORTES PARA SORDOS
CAMPEONATO DE ESPAÑA DE BOWLING PARA SORDOS
MODALIDAD INDIVIDUAL Y PAREJA



10 Y 11 DE MARZO DE 2018

10 DE MARZO DE 2018

CLASIFICACIÓN INDIVIDUAL FEMENINO

POS	CLUB	JUGADORES	1ª PT	2ª PT	3ª PT	4ª PT	5ª PT	6ª PT	TOTAL	PROMEDIO	MAXPT
1	INDEPENDIENTE	Mª DEL ROSARIO GIMENO	130	202	150	150	183	172	987	164,500	202
2	INDEPENDIENTE	MERCHE BELTRAN	124	162	124	148	143	128	829	138,167	162
3	MDBC	ROSA MARTA GONZALEZ	119	154	91	144	135	153	796	132,667	154
4	C.D.S. CASAL	SERAFINA MOLINA	145	113	131	123	104	152	768	128,000	152
5	C.D.C. ALTATORRE	Mª JOAQUINA PECES	124	95	108	110	137	109	683	113,833	137

CAMPEONA: Mª DEL ROSARIO GIMENO, INDEPENDIENTE

SUBCAMPEONA: MERCHE BELTRAN, INDEPENDIENTE

3º PUESTO: ROSA MARTA GONZALEZ, MADRID DEAF BOWLING CLUB



FEDERACION ESPAÑOLA DEPORTES PARA SORDOS
CAMPEONATO DE ESPAÑA DE BOWLING PARA SORDOS
MODALIDAD INDIVIDUAL Y PAREJA



10 Y 11 DE MARZO DE 2018

CLASIFICACIÓN POR PAREJA - CATEGORIA MASCULINA -

11 DE MARZO DE 2018

POS	CLUB JUGADORES	1ª PT	2ª PT	3ª PT	4ª PT	5ª PT	6ª PT	TOTAL	PROMEDIO	MAXPT
1	C.D.P.S. BURJASSOT - C.D.S. SAGUNTO	300	326	306	309	367	361	1969	328,167	367
	JESUS NUEVALOS	141	167	166	168	190	200	1032	172,000	1032
	VICENTE POZO	159	159	140	141	177	161	937	156,167	937
2	MDBC	317	323	288	324	313	341	1906	317,667	341
	JULIAN E. BONACASA	167	166	167	173	168	222	1063	177,167	1063
	A. LUCIO LOPEZ	150	157	121	151	145	119	843	140,500	843
3	C.D.C. ALTATORRE	302	295	353	362	274	282	1868	311,333	362
	ELIAS GONZALEZ	127	147	159	181	115	140	869	144,833	869
	ISIDRO J. MONTERO	175	148	194	181	159	142	999	166,500	999
4	C.D.S. ACCASOR	282	283	282	309	322	340	1818	303,000	340
	FELIX RODRIGUEZ	148	148	148	183	161	188	976	162,667	976
	FERNANDO TOLEDANO	134	135	134	126	161	152	842	140,333	842
5	C.D.S. GETAFE - C.D.S. ACCASOR	292	212	311	313	337	269	1734	289,000	337
	VICTOR A. PERNIA	122	92	107	130	121	104	676	112,667	676
	ALFONSO ALBO	170	120	204	183	216	165	1058	176,333	1058
6	C.D.S. JULUMACA – C.D.S. ASORCAS	380	326	293	268	206	248	1721	286,833	380
	C. GUSTAVO CABALLERO	146	150	150	122	114	136	818	136,333	818
	RAUL FELIPE GALAN	234	176	143	146	92	112	903	150,500	903

CAMPEONES: JESUS NUEVALOS (C. D. P. S. BURJASSOT) Y VICENTE POZO (C.D.S. SAGUNTO)

SUBCAMPEONES: JULIAN E. BONACASA Y A. LUCIO LOPEZ (MADRID DEAF BOWLING CLUB)

3º PUESTO: ELIAS GONZALEZ Y ISIDRO J. MONTERO (C.D.S. ALTATORRE)



FEDERACION ESPAÑOLA DEPORTES PARA SORDOS
CAMPEONATO DE ESPAÑA DE BOWLING PARA SORDOS
MODALIDAD INDIVIDUAL Y PAREJA



10 Y 11 DE MARZO DE 2018

CLASIFICACIÓN INDIVIDUAL Modalidad PAREJA - CATEGORIA MASCULINO -

POS	CLUB	JUGADORES	1ª PT	2ª PT	3ª PT	4ª PT	5ª PT	6ª PT	TOTAL	PROMEDIO	MAXPT
1	MDBC	JULIAN E. BONACASA	167	166	167	173	168	222	1063	177,167	222
2	C.D.S. GETAFE	ALFONSO ALBO	170	120	204	183	216	165	1058	176,333	216
3	C.D.P.S. BURJASSOT	JESUS NUEVALOS	141	167	166	168	190	200	1032	172,000	200
4	C.D.C. ALTATORRE	ISIDRO J. MONTERO	175	148	194	181	159	142	999	166,500	194
5	C.D.S. ACCASOR	FELIX RODRIGUEZ	148	148	148	183	161	188	976	162,667	188
6	C.D.S. SAGUNTO	VICENTE POZO	159	159	140	141	177	161	937	156,167	177
7	C.D.S. ASORCAS	RAUL FELIPE GALAN	234	176	143	146	92	112	903	150,500	234
8	C.D.C. ALTATORRE	ELIAS GONZALEZ	127	147	159	181	115	140	869	144,833	181
9	MDBC	A. LUCIO LOPEZ	150	157	121	151	145	119	843	140,500	157
10	C.D.S. ACCASOR	FERNANDO TOLEDANO	134	135	134	126	161	152	842	140,333	161
11	C.D.S. JULUMACA	C. GUSTAVO CABALLERO	146	150	150	122	114	136	818	136,333	150
12	C.D.S. GETAFE	VICTOR A. PERNIA	122	92	107	130	121	104	676	112,667	130



FEDERACION ESPAÑOLA DEPORTES PARA SORDOS
CAMPEONATO DE ESPAÑA DE BOWLING PARA SORDOS
MODALIDAD INDIVIDUAL Y PAREJA



10 Y 11 DE MARZO DE 2018

CLASIFICACIÓN POR PAREJA - CATEGORIA FEMENINA -

11 DE MARZO DE 2018

POS	CLUB JUGADORAS	1ª PT	2ª PT	3ª PT	4ª PT	5ª PT	6ª PT	TOTAL	PROMEDIO	MAXPT
1	INDEPENDIENTE	285	389	286	290	244	286	1700	283,4	389
	MERCHE BELTRAN	107	157	161	129	107	111	772	128,7	161
	M.ª DEL ROSARIO GIMENO	178	152	125	161	137	175	928	154,7	178
2	C. CASAL DE SORD Y C.D.C. ALTATORRE	267	249	267	266	262	256	1567	261,2	267
	SERAFINA MOLINA	151	140	131	148	160	132	862	143,7	160
	M.ª JOAQUINA PECES	116	109	136	118	102	124	705	117,5	136
3	MADRID DEAF BOWLING CLUB									
	ROSA MARTA GONZALEZ	137	182	141	156	151	145	913	152,2	182

CAMPEONAS: Mª DEL ROSARIO GIMENO (INDEPENDIENTE) Y MERCHE BELTRAN (INDEPENDIENTE)

SUBCAMPEONAS: SERAFINA MOLINA (C.D.S. CASAL) Y M.ª JOAQUINA PECES (C.D.C. ALTATORRE)




FEDERACION ESPAÑOLA DEPORTES PARA SORDOS
CAMPEONATO DE ESPAÑA DE BOWLING PARA SORDOS
MODALIDAD INDIVIDUAL Y PAREJA



10 Y 11 DE MARZO DE 2018

CLASIFICACIÓN INDIVIDUAL Modalidad PAREJA - CATEGORIA FEMENINA -

POS	CLUB	JUGADORAS	1ª PT	2ª PT	3ª PT	4ª PT	5ª PT	6ª PT	TOTAL	PROMEDIO	MAXPT
1	INDEPENDIENTE	M.ª DEL ROSARIO GIMENO	178	152	125	161	137	175	928	154,667	178
2	MDBC	ROSA MARTA GONZALEZ	137	182	141	156	152	146	914	152,333	182
3	C.D.S. CASAL	SERAFINA MOLINA	151	140	131	148	160	132	862	143,667	160
4	INDEPENDIENTE	MERCHE BELTRAN	107	157	161	129	107	111	772	128,667	161
5	C.D.C. ALTATORRE	M.ª JOAQUINA PECES	116	109	136	118	102	124	705	117,500	136





CAMPEONATO DE ESPAÑA DE MOUNTAIN BIKE PARA SORDOS



GRIÑÓN, 25 DE MARZO DE 2018, A LAS 10:00 H.





CAMPEONATO DE ESPAÑA DE MOUNTAIN BIKE PARA SORDOS



GRIÑÓN, 25 DE MARZO DE 2018

Resultado: Distancia 60 kilómetros

PUESTO	NOMBRE Y APELLIDOS	CLUB	TIEMPO
1º	Alexander Domínguez Fernández	CDS Alcalá de Henares	2h.14'46"
2º	Carlos Javier Arias Sánchez	Independiente	2h.16'21"
3º	Pablo Ivars Soler	Independiente	2h.17'47"
4º	Rafael Díaz Germán	CDS ASM Madrid	2h.36'24"
5º	Marco Antonio Álvarez Rodríguez	CDS ASM Madrid	2h.46'06"
6º	Luis Rodríguez Valdés	Club BTT Sordos Asturias	2h.50'02"
7º	Luis Fernando Jiménez Tritana	CDS ASM Madrid	2h.53'24"
8º	Brandan Moreno Sanz	CDS ASM Madrid	3h.13'36"
9º	Juan Antonio Álvarez Pozón	CDS ASM Madrid	3h.17'08"
10º	Ricardo Aurelio Palacio Alonso	Club BTT Sordos Asturias	3h.35'27"
11º	Víctor Emilio Bada Orihuela	CDS ASM Madrid	3h.44'11"
12º	Juan Antonio Monjas Alia	CDS ASM Madrid	3h.45'35"
13º	Eduardo López González	Club BTT Sordos Asturias	3h.50'19"
14º	Hugo Arturo Álvarez Cordero	Club BTT Sordos Asturias	3h.53'31"
15º	Olegario Álvarez Fernández	Club BTT Sordos Asturias	3h.57'49"
16º	Daniel Aspra Berros	Club BTT Sordos Asturias	3h.59'14"
17º	Agustín Martínez Rosete	Club BTT Sordos Asturias	4h.13'58"





Colaboradores



RESULTADOS

CAMPEONATO DE ESPAÑA DE BALONCESTO PARA SORDOS

31 Marzo 2018 - BADALONA (Barcelona)

HORARIO	PARTIDO	RESULTADO
10:00h	C.D.S. ASORCAS – C.E.S. BADALONA	64 – 54
12:00h	C.D.C. ALTATORRE – C.D.S. ASORCAS	61 – 52
16:00h	C.E.S. BADALONA – C.D.C. ALTATORRE	64 – 86

PUESTO	CLUB	P.J.	P.G.	P.P.	P.F.	P.C.	DF.	PTO.
1	C.D.C. ALTATORRE	2	2	0	147	116	+31	4
2	C.D.S. ASORCAS	2	1	1	116	115	+1	3
3	C.E.S. BADALONA	2	0	2	118	150	-32	2

P.J.: Partidos Jugados / P.G.: Partidos Ganados / P.P.: Partidos Perdidos / P.F.: Puntos a Favor / P.C.: Puntos en Contra / DF.: Puntos / PTO.: Puntos



CAMPEON: C.D.C. Altatorre



2º PUESTO: C.D.S. Asorcás



3º PUESTO: C.E.S. Badalona



CAMPEONATOS DE ESPAÑA DE CROSS PARA SORDOS

óptica zipaquira
vision&co
siempre a la última

ST Salud

eventsthinker

CROSS

El camino hacia el éxito
es siempre cuesta arriba

SERIES

Cross de Sanchinarro (Madrid) - 7 Abril 2018 - 10:00



Hortaleza
PERIÓDICO VECINAL

Colaboradores

INSTITUTO
PODOLÓGICO
DE MIGUEL FEU



Consejo
Superior de
Deportes



Comité
Paralímpico
Español

CLASIFICACIONES

XI CAMPEONATOS ESPAÑA DE CAMPO A TRAVES PARA SORDOS

Madrid, 07 Abril 2018

• CATEGORIA SENIOR MASCULINO (7.300 mts):

	Nombre y apellidos	Club	Tiempo
1	Rafael Martínez Almeida Martínez	C.D.S. Leganés	26'19''
2	Juan Manuel González Valiente	Independiente	28'06''
3	Javier Soto Rey	C.D. Fusión	31'34''
4	Francisco Maderuelo Calle	C.D. Fusión	31'35''
5	Francis Recio Mateo	C.D.S. Alcalá de Henares	33'30''



Salida del cross



Cross



Cross



Podio de la categoría masculina

- CATEGORIA VETERANOS MASCULINO (40 años en adelante):**

	Nombre y apellidos	Club	Tiempo
1	Javier Soto Rey	C.D. Fusión	31'34''
	Francisco Maderuelo Calle	C.D. Fusión	31'35''



Cross



Podio de la categoría veteranos



Participantes de los Ctos. de España de Cross para Sordos

Torneo Nacional de Dardos para Sordos

21 de abril de 2018

Lugar de celebración:
Asociación de Sordos de Madrid (ASM)
Paseo Santa María de la Cabeza, 37.
28045 - Madrid

Organiza:

Colabora:



TORNEO NACIONAL DE DARDOS PARA SORDOS

FECHA: 21/04/2018

LUGAR: Madrid

ORGANIZA: C.D.S. ASM - Madrid

Dardos Tripletas

GRUPO A - Femenino

Jornada: 1ª	1º SET	2º SET	3º SET	Final
C.D.S. Parla "B" - C.D.S. Coslada "B"	0 - 1	1 - 0	1 - 0	2 - 1
C.D.S. Leganés - Descanso				
Jornada: 2ª	1º SET	2º SET	3º SET	Final
C.D.S. Coslada "B" - C.D.S. Leganés	1 - 0	1 - 0	-	2 - 0
C.D.S. Parla "B" - Descanso				
Jornada: 3ª	1º SET	2º SET	3º SET	Final
C.D.S. Leganés - C.D.S. Parla "B"	1 - 0	0 - 1	0 - 1	1 - 2
C.D.S. Coslada "B" - Descanso				

· Clasificación

Pos.	Equipos	J	G	P	G.F.	G.C.	Puntos	Dif.
1º	C.D.S. Parla "B"	2	2	0	4	2	6	2
2º	C.D.S. Coslada "B"	2	1	1	3	2	4	1
3º	C.D.S. Leganés	2	0	2	1	4	2	-3

Se Clasifica el 1º y 2º de Grupo



TORNEO NACIONAL DE DARDOS PARA SORDOS

FECHA: 21/04/2018

LUGAR: Madrid

ORGANIZA: C.D.S. ASM - Madrid

Dardos Tripletas

GRUPO B - Femenino

Jornada: 1ª	1º SET	2º SET	3º SET	Final
C.D.S. Móstoles "B" - C.D.S. ASM "A"	1 - 0	1 - 0	-	2 - 0
C.D.S. Coslada "A" - Descanso				
Jornada: 2ª	1º SET	2º SET	3º SET	Final
C.D.S. ASM "A" - C.D.S. Coslada "A"	0 - 1	1 - 0	0 - 1	1 - 2
C.D.S. Móstoles "B" - Descanso				
Jornada: 3ª	1º SET	2º SET	3º SET	Final
C.D.S. Coslada "A" - C.D.S. Móstoles "B"	0 - 1	0 - 1	-	0 - 2
C.D.S. ASM "A" - Descanso				

· Clasificación

Pos.	Equipos	J	G	P	G.F.	G.C.	Puntos	Dif.
1º	C.D.S. Móstoles "B"	2	2	0	4	0	6	4
2º	C.D.S. Coslada "A"	2	1	1	2	3	4	-1
3º	C.D.S. ASM "A"	2	0	2	1	4	2	-3

Se Clasifica el 1º y 2º de Grupo



TORNEO NACIONAL DE DARDOS PARA SORDOS

FECHA: 21/04/2018

LUGAR: Madrid

ORGANIZA: C.D.S. ASM - Madrid

Dardos Tripletas

GRUPO C - Femenino

Jornada: 1ª	1º SET	2º SET	3º SET	Final
C.D.S. Móstoles "A" - C.D.S. Parla "A"	0 - 1	1 - 0	1 - 0	2 - 1
C.D.S. ASM "B" - Descanso				
Jornada: 2ª	1º SET	2º SET	3º SET	Final
C.D.S. Parla "A" - C.D.S. ASM "B"	1 - 0	1 - 0	-	2 - 0
C.D.S. Móstoles "A" - Descanso				
Jornada: 3ª	1º SET	2º SET	3º SET	Final
C.D.S. ASM "B" - C.D.S. Móstoles "A"	0 - 1	0 - 1	-	0 - 2
C.D.S. Parla "A" - Descanso				

· Clasificación

Pos.	Equipos	J	G	P	G.F.	G.C.	Puntos	Dif.
1º	C.D.S. Móstoles "A"	2	2	0	4	1	6	3
2º	C.D.S. Parla "A"	2	1	1	3	2	4	1
3º	C.D.S. ASM "B"	2	0	2	0	4	2	-4

Se Clasifica el 1º y 2º de Grupo



TORNEO NACIONAL DE DARDOS PARA SORDOS

FECHA: 21/04/2018

LUGAR: Madrid

ORGANIZA: C.D.S. ASM - Madrid

Dardos Tripletas

GRUPO 1 - Femenino

Jornada: 1ª	1º SET	2º SET	3º SET	Final
C.D.S. Parla "B" - C.D.S. Coslada "A"	0 - 1	0 - 1	-	0 - 2
C.D.S. Móstoles "A" - Descanso				
Jornada: 2ª	1º SET	2º SET	3º SET	Final
C.D.S. Móstoles "A" - C.D.S. Parla "B"	0 - 1	1 - 0	1 - 0	2 - 1
C.D.S. Coslada "A" - Descanso				
Jornada: 3ª	1º SET	2º SET	3º SET	Final
C.D.S. Coslada "A" - C.D.S. Móstoles "A"	0 - 1	0 - 1	-	0 - 2
C.D.S. Parla "B" - Descanso				

· Clasificación

Pos.	Equipos	J	G	P	G.F.	G.C.	Puntos	Dif.
1º	C.D.S. Móstoles "A"	2	2	0	4	1	6	3
2º	C.D.S. Coslada "A"	2	1	1	2	2	4	0
3º	C.D.S. Parla "B"	2	0	2	1	4	2	-3

Se Clasifica el 1º y 2º de Grupo



TORNEO NACIONAL DE DARDOS PARA SORDOS

FECHA: 21/04/2018

LUGAR: Madrid

ORGANIZA: C.D.S. ASM - Madrid

Dardos Tripletas

GRUPO 2 - Femenino

Jornada: 1ª	1º SET	2º SET	3º SET	Final
C.D.S. Parla "A" - C.D.S. Móstoles "B"	0 - 1	1 - 0	0 - 1	1 - 2
C.D.S. Coslada "B" - Descanso				
Jornada: 2ª	1º SET	2º SET	3º SET	Final
C.D.S. Móstoles "B" - C.D.S. Coslada "B"	0 - 1	0 - 1	-	0 - 2
C.D.S. Parla "A" - Descanso				
Jornada: 3ª	1º SET	2º SET	3º SET	Final
C.D.S. Coslada "B" - C.D.S. Parla "A"	1 - 0	1 - 0	-	2 - 0
C.D.S. Móstoles "B" - Descanso				

· Clasificación

Pos.	Equipos	J	G	P	G.F.	G.C.	Puntos	Dif.
1º	C.D.S. Coslada "B"	2	2	0	4	0	6	4
2º	C.D.S. Móstoles "B"	2	1	1	2	3	4	-1
3º	C.D.S. Parla "A"	2	0	2	1	4	2	-3

Se Clasifica el 1º y 2º de Grupo



TORNEO NACIONAL DE DARDOS PARA SORDOS

FECHA: 21/04/2018

LUGAR: Madrid

ORGANIZA: C.D.S. ASM - Madrid

Dardos Tripletas

Clasificación - Femenino

Semifinal	1º SET	2º SET	3º SET	Final
C.D.S. Móstoles "A" - C.D.S. Móstoles "B" ^{s1}	0 - 1	0 - 1	-	0 - 2
C.D.S. Coslada "B" - C.D.S. Coslada "A" ^{s2}	0 - 1	0 - 1	-	0 - 2
3º y 4º Puestos	1º SET	2º SET	3º SET	Final
C.D.S. Móstoles "B" - C.D.S. Coslada "B"	1 - 0	0 - 1	0 - 1	1 - 2
Final	1º SET	2º SET	3º SET	Final
C.D.S. Móstoles "A" - C.D.S. Coslada "A"	0 - 1	0 - 1	-	0 - 2

Campeon:

C.D.S. Coslada "A"

Subcampeon:

C.D.S. Móstoles "B"

3º Puesto:

C.D.S. Coslada "B"

4º Puesto:

C.D.S. Móstoles "A"



TORNEO NACIONAL DE DARDOS PARA SORDOS

FECHA: 21/04/2018

LUGAR: Madrid

ORGANIZA: C.D.S. ASM - Madrid

Dardos Tripletas

GRUPO A - Masculino

Jornada: 1ª	1º SET	2º SET	3º SET	Final
C.D.S. Leganés "B" - C.D.S. Compostela	1 - 0	1 - 0	-	2 - 0
C.D.S. ASM "B" - C.D.S. Getafe	0 - 1	0 - 1	-	0 - 2
Jornada: 2ª	1º SET	2º SET	3º SET	Final
C.D.S. Compostela - C.D.S. ASM "B"	0 - 1	1 - 0	0 - 1	1 - 2
C.D.S. Leganés "B" - C.D.S. Getafe	0 - 1	1 - 0	1 - 0	2 - 1
Jornada: 3ª	1º SET	2º SET	3º SET	Final
C.D.S. ASM "B" - C.D.S. Leganés "B"	0 - 1	1 - 0	0 - 1	1 - 2
C.D.S. Compostela - C.D.S. Getafe	0 - 1	1 - 0	1 - 0	2 - 1

· Clasificación

Pos.	Equipos	J	G	P	G.F.	G.C.	Puntos	Dif.
1º	C.D.S. Leganés "B"	3	3	0	6	2	9	4
2º	C.D.S. Getafe	3	1	2	4	4	5	0
3º	C.D.S. ASM "B"	3	1	2	3	5	5	-2
4º	C.D.S. Compostela	3	1	2	3	5	5	-2

Se Clasifica el 1º y 2º de Grupo



TORNEO NACIONAL DE DARDOS PARA SORDOS

FECHA: 21/04/2018

LUGAR: Madrid

ORGANIZA: C.D.S. ASM - Madrid

Dardos Tripletas

GRUPO B - Masculino

Jornada: 1ª	1º SET	2º SET	3º SET	Final
C.D.S. Leganés "A" - C.D.S. Parla	1 - 0	1 - 0	-	2 - 0
C.D.S. ASM "A" - C.D.S. Móstoles	1 - 0	1 - 0	-	2 - 0
Jornada: 2ª	1º SET	2º SET	3º SET	Final
C.D.S. Parla - C.D.S. ASM "A"	0 - 1	0 - 1	-	0 - 2
C.D.S. Leganés "A" - C.D.S. Móstoles	0 - 1	1 - 0	1 - 0	2 - 1
Jornada: 3ª	1º SET	2º SET	3º SET	Final
C.D.S. ASM "A" - C.D.S. Leganés "A"	0 - 1	0 - 1	-	0 - 2
C.D.S. Parla - C.D.S. Móstoles	1 - 0	1 - 0	-	2 - 0

· Clasificación

Pos.	Equipos	J	G	P	G.F.	G.C.	Puntos	Dif.
1º	C.D.S. Leganés "A"	3	3	0	6	1	9	5
2º	C.D.S. ASM "A"	3	2	1	4	2	7	2
3º	C.D.S. Parla	3	1	2	2	4	5	-2
4º	C.D.S. Móstoles	3	0	3	1	6	3	-5

Se Clasifica el 1º y 2º de Grupo



TORNEO NACIONAL DE DARDOS PARA SORDOS

FECHA: 21/04/2018

LUGAR: Madrid

ORGANIZA: C.D.S. ASM - Madrid

Dardos Tripletas

GRUPO C - Masculino

Jornada: 1ª	1º SET	2º SET	3º SET	Final
C.D.S. Leganés "D" - C.D.S. Julumaca "B"	0 - 1	1 - 0	0 - 1	1 - 2
C.E.S. Mollet del Vallès - Descanso				
Jornada: 2ª	1º SET	2º SET	3º SET	Final
C.D.S. Julumaca "B" - C.E.S. Mollet del Vallès	0 - 1	0 - 1	-	0 - 2
C.D.S. Leganés "D" - Descanso				
Jornada: 3ª	1º SET	2º SET	3º SET	Final
C.E.S. Mollet del Vallès - C.D.S. Leganés "D"	0 - 1	1 - 0	0 - 1	1 - 2
C.D.S. Julumaca "B" - Descanso				

· Clasificación

Pos.	Equipos	J	G	P	G.F.	G.C.	Puntos	Dif.
1º	C.E.S. Mollet del Vallès	2	1	1	3	2	4	1
2º	C.D.S. Leganés "D"	2	1	1	3	3	4	0
3º	C.D.S. Julumaca "B"	2	1	1	2	3	4	-1

Se Clasifica el 1º y 2º de Grupo



TORNEO NACIONAL DE DARDOS PARA SORDOS

FECHA: 21/04/2018

LUGAR: Madrid

ORGANIZA: C.D.S. ASM - Madrid

Dardos Tripletas

GRUPO D - Masculino

Jornada: 1ª	1º SET	2º SET	3º SET	Final
C.D.S. Leganés "C" - C.D.S. Málaga	1 - 0	0 - 1	0 - 1	1 - 2
C.D.S. Julumaca "A" - C.D.S. Coslada	0 - 1	1 - 0	0 - 1	1 - 2
Jornada: 2ª	1º SET	2º SET	3º SET	Final
C.D.S. Málaga - C.D.S. Julumaca "A"	0 - 1	0 - 1	-	0 - 2
C.D.S. Leganés "C" - C.D.S. Coslada	1 - 0	1 - 0	-	2 - 0
Jornada: 3ª	1º SET	2º SET	3º SET	Final
C.D.S. Julumaca "A" - C.D.S. Leganés "C"	1 - 0	1 - 0	-	2 - 0
C.D.S. Málaga - C.D.S. Coslada	0 - 1	0 - 1	-	0 - 2

· Clasificación

Pos.	Equipos	J	G	P	G.F.	G.C.	Puntos	Dif.
1º	C.D.S. Julumaca "A"	3	2	1	5	2	7	3
2º	C.D.S. Coslada	3	2	1	4	3	7	1
3º	C.D.S. Leganés "C"	3	1	2	3	4	5	-1
4º	C.D.S. Málaga	3	1	2	2	5	5	-3

Se Clasifica el 1º y 2º de Grupo



TORNEO NACIONAL DE DARDOS PARA SORDOS

FECHA: 21/04/2018

LUGAR: Madrid

ORGINAZA: C.D.S. ASM - Madrid

Dardos Tripletas

Clasificación - Masculino

Cuarto de final		1º SET	2º SET	3º SET	Final
C.D.S. Leganés "B" - C.D.S. Leganés "D"	c1	0 - 1	0 - 1	-	0 - 2
C.D.S. Leganés "A" - C.D.S. Coslada	c2	1 - 0	1 - 0	-	2 - 0
C.E.S. Mollet del Vallès - C.D.S. Getafe	c3	1 - 0	1 - 0	-	2 - 0
C.D.S. Julumaca "A" - C.D.S. ASM "A"	c4	0 - 1	0 - 1	-	0 - 2

Semifinal		1º SET	2º SET	3º SET	Final
C.D.S. Leganés "D" - C.E.S. Mollet del Vallès	s1	0 - 1	0 - 1	-	0 - 2
C.D.S. Leganés "A" - C.D.S. ASM "A"	s2	1 - 0	1 - 0	-	2 - 0

3º y 4º Puestos		1º SET	2º SET	3º SET	Final
C.D.S. Leganés "D" - C.D.S. ASM "A"		1 - 0	0 - 1	0 - 1	1 - 2

Final		1º SET	2º SET	3º SET	Final
C.E.S. Mollet del Vallès - C.D.S. Leganés "A"		0 - 1	0 - 1	-	0 - 2

Campeon:

C.D.S. Leganés "A"

Subcampeon:

C.E.S. Mollet del Vallès

3º Puesto:

C.D.S. ASM "A"

4º Puesto:

C.D.S. Leganés "D"





Campeonato de España de Ajedrez para Sordos



21 de abril de 2018



**LUGAR: Sede Asociación de Sordos de Madrid (ASM).
PASEO DE SANTA MARÍA DE LA CABEZA, 37.
28045 - Madrid.**

Organiza:

Colabora:





CAMPEONATO DE ESPAÑA DE AJEDREZ PARA SORDOS

FECHA: 21/04/2018

LUGAR: Madrid

ORGANIZA:

C.D.S. ASM – Madrid

Ronda 1

SNo.	Nombre	Elo	Res.	Nombre	Elo	SNo.
1	Guillermo Soto Fidalgo	1809	1 - 0	Joan Rafael Solans Pinol	0	8
2	Emilio Martínez Hernández	1755	1 - 0	Guillermo Moreno Sánchez	1559	7
3	Emilio Espínola Salazar	0	0 - 1	Joan Manel Pérez Vizcaíno	1696	6
4	Andrés González Parra	1570	0 - 1	Roberto Pinilla Santibáñez	1946	5

Ronda 2

SNo.	Nombre	Elo	Res.	Nombre	Elo	SNo.
8	Joan Rafael Solans Pinol	0	0 - 1	Roberto Pinilla Santibáñez	1946	5
6	Joan Manel Pérez Vizcaíno	1696	1 - 0	Andrés González Parra	1570	4
7	Guillermo Moreno Sánchez	1559	1 - 0	Emilio Espínola Salazar	0	3
1	Guillermo Soto Fidalgo	1809	1 - 0	Emilio Martínez Hernández	1755	2

Ronda 3

SNo.	Nombre	Elo	Res.	Nombre	Elo	SNo.
2	Emilio Martínez Hernández	1755	1 - 0	Joan Rafael Solans Pinol	0	8
3	Emilio Espínola Salazar	0	0 - 1	Guillermo Soto Fidalgo	1809	1
4	Andrés González Parra	1570	1 - 0	Guillermo Moreno Sánchez	1559	7
5	Roberto Pinilla Santibáñez	1946	1 - 0	Joan Manel Pérez Vizcaíno	1696	6

Ronda 4

SNo.	Nombre	Elo	Res.	Nombre	Elo	SNo.
8	Joan Rafael Solans Pinol	0	0 - 1	Joan Manel Pérez Vizcaíno	1696	6
7	Guillermo Moreno Sánchez	1559	0 - 1	Roberto Pinilla Santibáñez	1946	5
1	Guillermo Soto Fidalgo	1809	½ - ½	Andrés González Parra	1570	4
2	Emilio Martínez Hernández	1755	1 - 0	Emilio Espínola Salazar	0	3

Ronda 5

SNo.	Nombre	Elo	Res.	Nombre	Elo	SNo.
3	Emilio Espínola Salazar	0	1 - 0	Joan Rafael Solans Pinol	0	8
4	Andrés González Parra	1570	0 - 1	Emilio Martínez Hernández	1755	2
5	Roberto Pinilla Santibáñez	1946	1 - 0	Guillermo Soto Fidalgo	1809	1
6	Joan Manel Pérez Vizcaíno	1696	1 - 0	Guillermo Moreno Sánchez	1559 ³³⁷	7

Ronda 6

SNo.	Nombre	Elo	Res.	Nombre	Elo	SNo.
8	Joan Rafael Solans Pinol	0	0 - 1	Guillermo Moreno Sánchez	1559	7
1	Guillermo Soto Fidalgo	1809	1 - 0	Joan Manel Pérez Vizcaíno	1696	6
2	Emilio Martínez Hernández	1755	½ - ½	Roberto Pinilla Santibáñez	1946	5
3	Emilio Espínola Salazar	0	1 - 0	Andrés González Parra	1570	4

Ronda 7

SNo.	Nombre	Elo	Res.	Nombre	Elo	SNo.
4	Andrés González Parra	1570	1 - 0	Joan Rafael Solans Pinol	0	8
5	Roberto Pinilla Santibáñez	1946	1 - 0	Emilio Espínola Salazar	0	3
6	Joan Manel Pérez Vizcaíno	1696	0 - 1	Emilio Martínez Hernández	1755	2
7	Guillermo Moreno Sánchez	1559	0 - 1	Guillermo Soto Fidalgo	1809	1

CLASIFICACIÓN FINAL

Puesto	No.	Nombre	Club	Elo	Pts	Res.
1	5	Roberto Pinilla Santibáñez	Ekigor	1946	6½	0
2	1	Guillermo Soto Fidalgo	U.D.S. Zaragoza	1809	5½	1
3	2	Emilio Martínez Hernández	C.E.S. Lleida	1755	5½	0
4	6	Joan Manel Pérez Vizcaíno	C.E.S. Lleida	1696	4	0
5	4	Andrés González Parra	C.E.S. Lleida	1570	2½	0
6	7	Guillermo Moreno Sánchez	C.D.S. ASM	1559	2	1
7	3	Emilio Espínola Salazar	C.D.S. ASM	0	2	0
8	8	Joan Rafael Solans Pinol	C.E.S. Lleida	0	0	0





21 DE ABRIL
CAMPEONATO DE
ESPAÑA DE PETANCA
PARA SORDOS

Parque Madrid Río (Madrid)

Parque Madrid Río

**Paseo de las
 Yeserías, 19.
 28005 - Madrid.**

**Junto al Puente
 Monumental de
 Arganzuela**

ORGANIZAN:



COLABORACIÓN:





CAMPEONATO DE ESPAÑA DE PETANCA PARA SORDOS

FECHA: 21/04/2018

LUGAR: Madrid

ORGANIZA: C.D.S. ASM - Madrid

Petanca Tripletas

GRUPO - Femenino

Jornada: 1ª		1º SET	2º SET	Final
Pista nº 6	C.D.S. 2000 Valencia - - C.E.S. Mollet del Vallès	6 - 11	10 - 11	0 - 2
Pista nº 7	C.D.S. Julumaca - - C.E.S. Blanes	10 - 13	4 - 13	0 - 2
Jornada: 2ª		1º SET	2º SET	Final
Pista nº 6	C.E.S. Mollet del Vallès - - C.D.S. Julumaca	0 - 13	10 - 12	0 - 2
Pista nº 7	C.E.S. Blanes - - C.D.S. 2000 Valencia	13 - 1	4 - 13	1 - 1
Jornada: 3ª		1º SET	2º SET	Final
Pista nº 6	C.E.S. Mollet del Vallès - - C.E.S. Blanes	13 - 12	7 - 13	1 - 1
Pista nº 7	C.D.S. 2000 Valencia - - C.D.S. Julumaca	7 - 13	9 - 13	0 - 2

Clasificación

Pos.	Equipos	J	G	E	P	G.F.	G.C.	Puntos	Dif.
1º	C.D.S. Julumaca	3	2	0	1	65	52	6	13
2º	C.E.S. Blanes	3	1	2	0	68	48	5	20
3º	C.E.S. Mollet del Vallès	3	1	1	1	52	66	4	-14
4º	C.D.S. 2000 Valencia	3	0	1	2	46	65	1	-19

Campeon:

C.D.S. Julumaca

Subcampeon:

C.D.S. Blanes

3º Puesto:

C.D.S. Mollet del Vallès

4º Puesto:

C.D.S. 2000 Valencia



CAMPEONATO DE ESPAÑA DE PETANCA PARA SORDOS

FECHA: 21/04/2018

LUGAR: Madrid

ORGANIZA:

C.D.S. ASM - Madrid

Petanca Tripletas

GRUPO A - Masculino

Jornada: 1ª		1º SET	2º SET	Final
Pista nº 1	C.E.S. Mollet del Vallès - C.D.S. Móstoles "A"	7 - 13	3 - 13	0 - 2
	C.D.C. Altatorre - Descanso			
Jornada: 2ª		1º SET	2º SET	Final
Pista nº 1	C.D.S. Móstoles "A" - C.D.C. Altatorre	13 - 8	6 - 13	1 - 1
	C.E.S. Mollet del Vallès - Descanso			
Jornada: 3ª		1º SET	2º SET	Final
Pista nº 1	C.D.C. Altatorre - C.E.S. Mollet del Vallès	13 - 2	13 - 12	2 - 0
	C.D.S. Móstoles "A" - Descanso			

· Clasificación

Pos.	Equipos	J	G	E	P	G.F.	G.C.	Puntos	Dif.
1º	C.D.C. Altatorre	2	1	1	0	47	33	4	14
2º	C.D.S. Móstoles "A"	2	1	1	0	45	31	4	14
3º	C.E.S. Mollet del Vallès	2	0	0	2	24	52	0	-28

Se Clasifica el 1º y 2º de Grupo



CAMPEONATO DE ESPAÑA DE PETANCA PARA SORDOS

FECHA: 21/04/2018

LUGAR: Madrid

ORGANIZA:

C.D.S. ASM - Madrid

Petanca Tripletas

GRUPO B - Masculino

Jornada: 1ª

		1º SET	2º SET	Final
Pista nº 2	C.D.S. Burjassot - C.D.S. Leganés	10 - 11	13 - 10	1 - 1
Pista nº 3	C.D.S. Móstoles "B" - C.D.S. Parla	13 - 7	13 - 8	2 - 0

Jornada: 2ª

		1º SET	2º SET	Final
Pista nº 2	C.D.S. Leganés - C.D.S. Móstoles "B"	9 - 13	8 - 13	0 - 2
Pista nº 3	C.D.S. Parla - C.D.S. Burjassot	13 - 11	11 - 10	2 - 0

Jornada: 3ª

		1º SET	2º SET	Final
Pista nº 2	C.D.S. Móstoles "B" - C.D.S. Burjassot	13 - 0	13 - 4	2 - 0
Pista nº 3	C.D.S. Parla - C.D.S. Leganés	12 - 13	6 - 12	0 - 2

· Clasificación

Pos.	Equipos	J	G	E	P	G.F.	G.C.	Puntos	Dif.
1º	C.D.S. Móstoles "B"	3	3	0	0	78	36	9	42
2º	C.D.S. Leganés	3	1	1	1	63	67	4	-4
3º	C.D.S. Parla	3	1	0	2	57	72	3	-15
4º	C.D.S. Burjassot	3	0	1	2	48	71	1	-23

Se Clasifica el 1º y 2º de Grupo



CAMPEONATO DE ESPAÑA DE PETANCA PARA SORDOS

FECHA: 21/04/2018

LUGAR: Madrid

ORGANIZA:

C.D.S. ASM - Madrid

Petanca Tripletas

GRUPO C - Masculino

Jornada: 1ª		1º SET	2º SET	Final
Pista nº 4	C.D.S. 2000 Valencia - C.D.S. Móstoles "D"	13 - 6	12 - 6	2 - 0
	C.D.S. ASM de Madrid - Descanso			
Jornada: 2ª		1º SET	2º SET	Final
Pista nº 4	C.D.S. Móstoles "D" - C.D.S. ASM de Madrid	6 - 13	8 - 13	0 - 2
	C.D.S. 2000 Valencia - Descanso			
Jornada: 3ª		1º SET	2º SET	Final
Pista nº 4	C.D.S. ASM de Madrid - C.D.S. 2000 Valencia	6 - 13	6 - 13	0 - 2
	C.D.S. Móstoles "D" - Descanso			

· Clasificación

Pos.	Equipos	J	G	E	P	G.F.	G.C.	Puntos	Dif.
1º	C.D.S. 2000 Valencia	2	2	0	0	51	24	6	27
2º	C.D.S. ASM de Madrid	2	1	0	1	38	40	3	-2
3º	C.D.S. Móstoles "D"	2	0	0	2	26	51	0	-25

Se Clasifica el 1º y 2º de Grupo



CAMPEONATO DE ESPAÑA DE PETANCA PARA SORDOS

FECHA: 21/04/2018

LUGAR: Madrid

ORGANIZA: C.D.S. ASM - Madrid

Petanca Tripletas

GRUPO D - Masculino

Jornada: 1ª		1º SET	2º SET	Final
Pista nº 5	C.D.S. Sagunto - - C.D.S. Móstoles "C"	7 - 12	12 - 5	1 - 1
	C.D.S. Julumaca - - Descanso			
Jornada: 2ª		1º SET	2º SET	Final
Pista nº 5	C.D.S. Móstoles "C" - - C.D.S. Julumaca	13 - 9	13 - 4	2 - 0
	C.D.S. Sagunto - - Descanso			
Jornada: 3ª		1º SET	2º SET	Final
Pista nº 5	C.D.S. Julumaca - - C.D.S. Sagunto	2 - 13	13 - 0	1 - 1
	C.D.S. Móstoles "C" - - Descanso			

Clasificación

Pos.	Equipos	J	G	E	P	G.F.	G.C.	Puntos	Dif.
1º	C.D.S. Móstoles "C"	2	1	1	0	43	32	4	11
2º	C.D.S. Sagunto	2	0	2	0	32	32	2	0
3º	C.D.S. Julumaca	2	0	1	1	28	39	1	-11

Se Clasifica el 1º y 2º de Grupo



CAMPEONATO DE ESPAÑA DE PETANCA PARA SORDOS

FECHA: 21/4/218

LUGAR: Madrid

ORGANIZA: C.D.S. ASM - Madrid

Petanca Tripletas

Clasificación - Masculino

Cuarto de final			1º SET	Final
Pista nº 3	C.D.C. Altatorre - C.D.S. Sagunto	C1	15 - 1	1 - 0
Pista nº 1	C.D.S. Móstoles "B" - C.D.S. ASM de Madrid	C2	15 - 9	1 - 0
Pista nº 2	C.D.S. 2000 Valencia - C.D.S. Leganés	C3	15 - 5	1 - 0
Pista nº 4	C.D.S. Móstoles "C" - C.D.S. Móstoles "A"	C4	4 - 15	0 - 1

Semifinal			1º SET	Final
Pista nº 1	C.D.C. Altatorre - C.D.S. 2000 Valencia	S1	7 - 15	0 - 1
Pista nº 2	C.D.S. Móstoles "B" - C.D.S. Móstoles "A"	S2	4 - 15	0 - 1

3º y 4º Puestos			1º SET	Final
Pista nº 7	C.D.C. Altatorre - C.D.S. Móstoles "B"		15 - 9	1 - 0

Final			1º SET	Final
Pista nº 6	C.D.S. 2000 Valencia - C.D.S. Móstoles "A"		10 - 11	0 - 1

Campeon:

C.D.S. Móstoles "A"

Subcampeon:

C.D.S. 2000 Valencia

3º Puesto:

C.D.C. Altatorre

4º Puesto:

C.D.S. Móstoles "B"





Campeonato de España de Pádel para Sordos



*Lugar: Club
Sanset Pádel
Indoor*

*Fecha:
5 de mayo
de 2018*

COLABORAN:



ORGANIZAN:





Federación Española de Deportes para Sordos

Registro de Asociaciones Deportivas del Consejo Superior de Deportes

C.I.F.: V- 80.494.503

CUADRO DE HONOR

CUADRO MASCULINO

<u>POS</u>	<u>CLUB</u>	<u>JUGADOR</u>	<u>OBSERVACIONES</u>
1º	Pádel & Soul	Alejandro Abadía José Manuel Esteban	
2º	Pádel & Soul	Antonio Luis García Francisco Javier Sánchez	
3º	CDPS Valencia	Patricio Gómez Baca José Alcayde	

CONSOLACIÓN MASCULINO

<u>POS</u>	<u>CLUB</u>	<u>JUGADOR</u>	<u>OBSERVACIONES</u>
1º	Lazarillo de Tormes	Jorge Hernández José Luis Sánchez	
2º	CDS Leganés	Francisco José López Óscar Durán	

CUADRO FEMENINO

<u>POS</u>	<u>CLUB</u>	<u>JUGADOR</u>	<u>OBSERVACIONES</u>
1º	CES Ripollés	Mar Visa Elena Izquierdo	
2º	Pádel & Soul	Pilar Moreno Margarita Arizaga	
3º	CDS Sagunto	Esther Coll Sara Gimeno	

CONSOLACIÓN FEMENINO

<u>POS</u>	<u>CLUB</u>	<u>JUGADOR</u>	<u>OBSERVACIONES</u>
1º	ASM Madrid	Ana María Nebrera Isabel de las Heras	
2º	ASORCAS Castellón	Corina Petrán Mercedes Beltrán	Licencia independiente



MASCULINO

GRUPO 1		JULIO RODRÍGUEZ / JOSÉ JAVIER YANGUAS (C.D.S. COSLADA)	3 7 7		J. RODRÍGUEZ / J. J. YANGUAS (C.D.S. COSLADA)	0 0
		JOSÉ JAVIER CAMPILLO / JOSÉ LUIS OLMOS (A.S.M. MADRID)	6 6 8		J. ESTEBAN / A. ABADÍA (PÁDEL & SOUL)	6 6
		FERNANDO ROZAS / J. ANTONIO PALAZÓN (C.D.P.S. VALENCIA)	0 0		J. ESTEBAN / A. ABADÍA (PÁDEL & SOUL)	6 6
		JOSEMA ESTEBAN / ALEJANDRO ABADÍA (PÁDEL & SOUL)	6 6		J. ESTEBAN / A. ABADÍA (PÁDEL & SOUL)	6 6
		ÓSCAR DÍAZ / PERE FONT (C.E.S. RIPOLLÉS)	0 0		J. ESTEBAN / A. ABADÍA (PÁDEL & SOUL)	2 7 7
		JOSEMA ESTEBAN / ALEJANDRO ABADÍA (PÁDEL & SOUL)	6 6			
GRUPO 2		MIGUEL A. TORRES / ANDRÉS IZQUIERDO (C.D.S. COSLADA)	6 6		M. A. TORRES / A. IZQUIERDO (C.D.S. COSLADA)	1 2
		MIGUEL GUERRA / JUAN JAUME (PÁDEL & SOUL)	6 6		R. ALONSO / L. GARCÉS (C.D.P.S. VALENCIA)	1 0
		FLORENTINO PÉREZ / VÍCTOR FERNÁNDEZ (C.D.S. CANTABRIA)	2 3		R. ALONSO / L. GARCÉS (C.D.P.S. VALENCIA)	6 6
		RAMÓN ALONSO / LUIS GARCÉS (C.D.P.S. VALENCIA)	6 6		JORGE HERNÁNDEZ / JOSÉ L. SÁNCHEZ (LAZARILLO TORME)	3 3
		JOSÉ JAVIER CAMPILLO / JOSÉ LUIS OLMOS (A.S.M. MADRID)	6 6 8			
		JULIÁN LORENZO / ÁNGEL JAVIER GARCÍA (C.D.S. COSLADA)	6 6			
GRUPO 3		ANTONIO GARCÍA / RICARDO DÍAZ (C.E.S. RIPOLÉS)	1 2		P. GÓMEZ / J. ALCAYDE (C.D.P.S. VALENCIA)	6 6
		PATRICK GÓMEZ / JOSÉ ALCAYDE (C.D.P.S. VALENCIA)	6 6		P. GÓMEZ / J. ALCAYDE (C.D.P.S. VALENCIA)	6 1 0
		PABLO NÚÑEZ / JOSÉ FERNANDO RODRÍGUEZ (PÁDEL & SOUL)	6 6		C. SAINZ / A. TORRES (C.D.S. CANTABRIA)	2 0
		SERGI PORTA / JOSÉ CARLOS IZQUIERDO (C.E.S. BADALON)	2 1		C. SAINZ / A. TORRES (C.D.S. CANTABRIA)	7 3 7
		FRANCISCO JOSÉ LÓPEZ / ÓSCAR DURÁN (C.D.S. LEGANÉS)	6 7		JOSUÉ SÁNCHEZ / FERNANDO SANZ (C.D.S. CANTABRIA)	0 0
		JOSUÉ SÁNCHEZ / FERNANDO SANZ (C.D.S. CANTABRIA)	4 5		T. GARCÍA / J. SÁNCHEZ (PÁDEL & SOUL)	6 6
GRUPO 4		TOIS GARCÍA / JAVIER SÁNCHEZ (PÁDEL & SOUL)	6 6		T. GARCÍA / J. SÁNCHEZ (PÁDEL & SOUL)	4 6 7
		FRANCISCO J. ARTÉS / JOSÉ J. RECIO (C.D.P.S. VALENCIA)	0 0		F. DOMÍNGUEZ / M. GALLEGO (C.D.S. COSLADA)	1 4
		FERNANDO DOMÍNGUEZ / MANUEL GALLEGO (C.D.S. COSLADA)	6 6			

CAMPEONES
JOSEMA ESTEBAN
ALEJANDRO ABADÍA


3er Puesto

R. ALONSO / L. GARCÉS (C.D.P.S. VALENCIA)	2 4
P. GÓMEZ / J. ALCAYDE (C.D.P.S. VALENCIA)	6 0



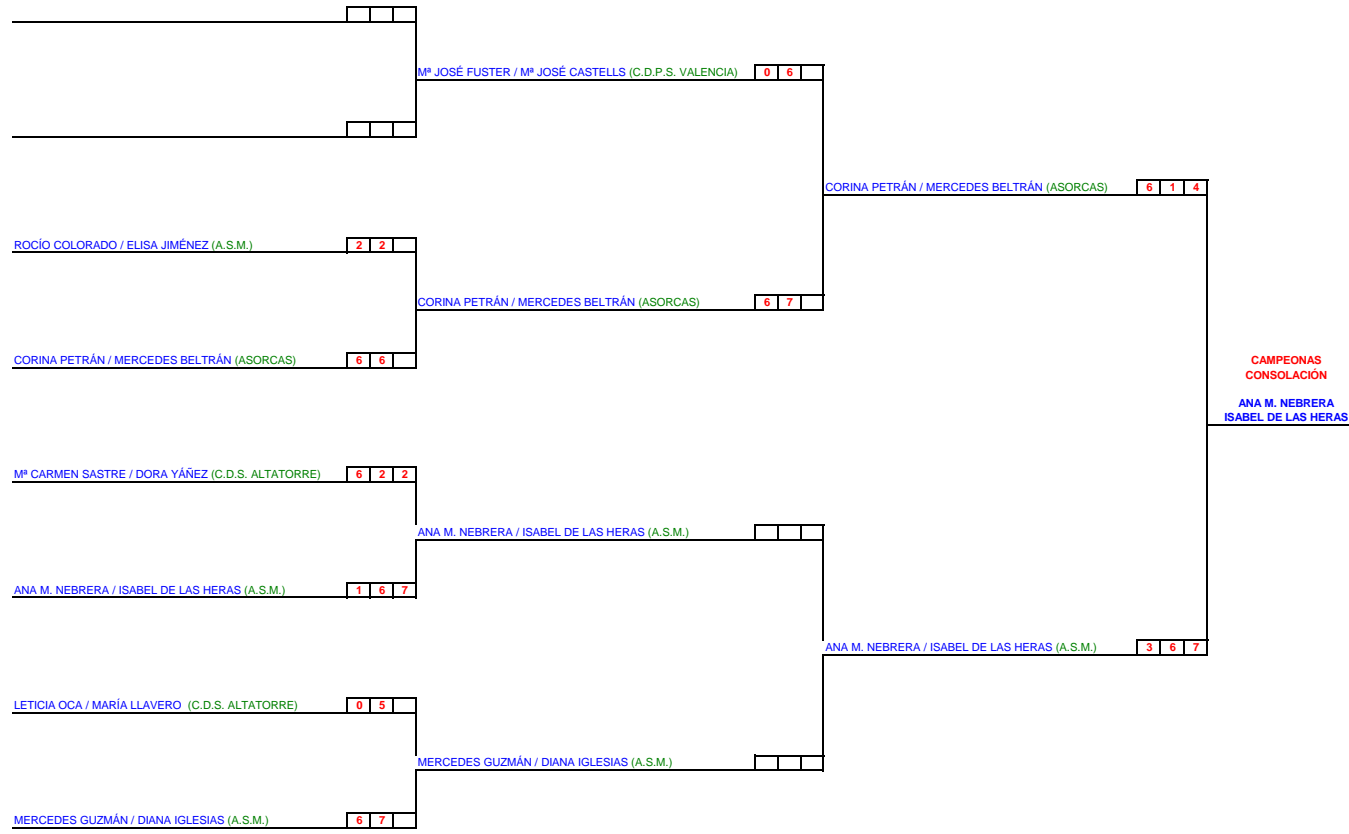
MASCULINO

CONSOLACIÓN





FEMENINO
CONSOLACIÓN







Campeonato de España de Fútbol Sala para Sordos SUB-21 **Torneo Nacional de Fútbol Sala para Sordos Veteranos**



12 de mayo de 2018

**CENTRO DOTACIONAL INTEGRADO ARGANZUELA.
CALLE DE PALOS DE LA FRONTERA, 40.
28045 - MADRID.**

Colaboradores:

Organizadores:





TORNEO NACIONAL DE FUTBOL SALA VETERANOS PARA SORDOS

Madrid, 12 Mayo 2018

HORARIO	Equipo – Equipo	RESULTADO	
10.00 – 10.35	C.D.S. COSLADA – U.D.S. ZARAGOZA	3	3
10.40 – 11.15	C.D.U.P.S. EKIGOR – C.D.S. MALAGA	1	1
11.20 – 11.55	U.D.S. ZARAGOZA – C.D.S. ASM	6	0
12.00 – 12.35	C.D.S. COSLADA – C.D.U.P.S. EKIGOR	3	1
12.40 – 13.15	U.D.S. ZARAGOZA – C.D.S. MALAGA	3	1
14.20 – 14.55	C.D.S. ASM – C.D.S. COSLADA	1	9
15.00 – 15.35	C.D.U.P.S. EKIGOR – C.D.S. ASM	6	0
15.40 – 16.15	C.D.S. COSLADA – C.D.S. MALAGA	5	1
16.20 – 16.55	U.D.S. ZARAGOZA – C.D.U.P.S. EKIGOR	3	4
17.00 – 17.35	C.D.S. MALAGA – C.D.S. ASM	6	0

PUESTO	CLUB	PARTIDOS JUGADOS	PARTIDOS GANADOS	PARTIDOS EMPATADOS	PARTIDOS PERDIDOS	GOLES A FAVOR	GOLES EN CONTRA	DIF. GOLES	PUNTOS
1º	C.D.S. COSLADA	4	3	1	0	20	6	14	10
2º	U.D.S. ZARAGOZA	4	2	1	1	15	8	7	7
3º	C.D.U.P.S. EKIGOR	4	2	1	1	12	7	5	7
4º	C.D.S. MALAGA	4	1	1	2	9	9	0	4
5º	C.D.S. ASM	4	0	0	4	1	28	- 27	0

- **Mejor jugador:** JOSE JOAQUIN NAIRES EDO (U.D.S. ZARAGOZA)
- **Mejor portero:** ANTONIO ESTOPAÑAN CONCHILLA (U.D.S. ZARAGOZA)
- **Máximo goleador:** JUAN CARLOS MOYA AVIVAR (C.D.S. COSLADA)

CLASIFICACION DE GOLEADORES

JUGADOR	CLUB	GOLES
JUAN CARLOS MOYA AVIVAR	C.D.S. COSLADA	7
JOSE JOAQUIN NAIXES EDO	U.D.S. ZARAGOZA	4
GHEORGHE DUCA	U.D.S. ZARAGOZA	4
DANIEL MARTINEZ MUNIENTE	U.D.S. ZARAGOZA	2
CARLOS OLIVEROS SANZ	U.D.S. ZARAGOZA	2
MARIO RIBON BENAYAS	C.D.S. MALAGA	2
IÑIGO MADINA OREGUI	C.D.S. COSLADA	2
RAUL MARTIN ESPADA	C.D.S. COSLADA	2
ISIDRO PRADA MONTERO	C.D.S. COSLADA	2
LUIS RENDO LAREO	C.D.S. COSLADA	2
MIGUEL ANGEL TORRES	C.D.S. COSLADA	2
ANGEL PEREZ JIMENEZ	C.D.S. COSLADA	2
DAVID MANUEL MACHO FERNANDEZ	C.D.U.P.S. EKIGOR	2
JAVIER REVUELTA ESTRADA	C.D.U.P.S. EKIGOR	1
MIKEL RODRIGUEZ VERGARA	C.D.U.P.S. EKIGOR	1
GAIZKA OCHOA LAZARO	C.D.U.P.S. EKIGOR	1
RAUL ANTA COUSO	C.D.U.P.S. EKIGOR	1
RAMON MESTRICH BORLL	U.D.S. ZARAGOZA	1
JUAN CARLOS NAIXES EDO	U.D.S. ZARAGOZA	1
FRANCISCO JAVIER SANCHEZ TOLEDANO	U.D.S. ZARAGOZA	1
JORGE SANCHEZ PRIEGO	C.D.S. ASM	1
JOSE LUIS JARABO GARCIA	C.D.S. MALAGA	1
JOSE MANUEL GONZALEZ SANCHEZ	C.D.S. COSLADA	1

SANCIONES

JUGADOR	CLUB	TARJETA
JOSE EDUARDO GONZALEZ DANZA	C.D.S. MALAGA	1 (Amarilla)
ANTONIO ESTOPAÑAN CONCHILLA	U.D.S. ZARAGOZA	1 (Amarilla)
EMILIO MARZAL ARECHAULETA	C.D.U.P.S. EKIGOR	1 (Amarilla)





CAMPEONATO DE ESPAÑA DE FUTBOL SALA SUB-21 PARA SORDOS

Madrid, 12 Mayo 2018

HORARIO	Equipo – Equipo	RESULTADO	
09.00 – 09.55	C.D.S. COSLADA – C.D.S. MALAGA	0	0
13.20 – 14:15	C.D.S. MALAGA – C.D.S. COSLADA	1	0

PUESTO	CLUB	PARTIDOS JUGADOS	PARTIDOS GANADOS	PARTIDOS EMPATADOS	PARTIDOS PERDIDOS	GOLES A FAVOR	GOLES EN CONTRA	DIF. GOLES	PUNTOS
1º	C.D.S. MALAGA	2	1	1	0	1	0	1	4
2º	C.D.S. COSLADA	2	0	1	1	0	1	-1	1

- **Mejor jugador:** BERNARDO SANTANA ROBAINA (C.D.S. COSLADA)
- **Mejor portero:** PEDRO JESUS GOMEZ ACEJO (C.D.S. MALAGA)
- **Máximo goleador:** ROBERTO DIAZ ROMERO (C.D.S. MALAGA)

CLASIFICACION DE GOLEADORES

JUGADOR	CLUB	GOLES
ROBERTO DIAZ ROMERO	C.D.S. MALAGA	1

SANCIONES

JUGADOR	CLUB	TARJETA
BERNARDO SANTANA ROBAINA	C.D.S. COSLADA	1 (Amarilla)
JOSE MANUEL HUDIEL BLANDON	C.D.S. COSLADA	1 (Amarilla)
ALVARO GARCIA CANALES	C.D.S. MALAGA	1+1 (Amarilla)
DANIEL FERNANDEZ LUQUE	C.D.S. COSLADA	1 (Roja)






CAMPEONATO DE ESPAÑA DE ATLETISMO PARA SORDOS

12-13 Mayo 2018

Móstoles (Madrid)



TROFEO ANGEL DAVID RODRÍGUEZ (12 Mayo 2018)

TROFEO CIUDAD DE MÓSTOLES (13 Mayo 2018)

MASCULINO - FEMENINO



XIX CAMPEONATOS DE ESPAÑA DE ATLETISMO

PARA SORDOS

Móstoles (Madrid), 12 y 13 Mayo 2018

CATEGORIA MASCULINA

100 m.l. (12 Mayo 2018)

Viento = 2,8 m/s

Puesto	Nombre y apellidos	Año de nacimiento	Club	Marca
1	Álvaro Cuervo Benaque	2000	C.D.S. ASM	12''77
2	Yoger Quintana Bolívar	1992	C.D.S. Alcalá de Henares	12''79
3	Luis Adrao de la Fuente	2002	C.D.S. Coslada	12''91
4	Francis Recio Mateo	1992	C.D.S. Alcalá de Henares	13''28
5	Francisco Javier Peña Rodrigo	2001	C.D.C. Altatorre	13''36
6	David Muñoz García	1989	C.D.S. Alcalá de Henares	14''03
-	Víctor Gómez Ayala	1996	C.D. Fusión	No Presentado

200 m.l. (12 Mayo 2018)

Viento = 4,9 m/s

Puesto	Nombre y apellidos	Año de nacimiento	Club	Marca
1	Christian Muñoz Vidal	2000	Independiente	25''40
2	Álvaro Cuervo Benaque	2000	C.D.S. ASM	26''90
3	Luis Adrao de la Fuente	2002	C.D.S. Coslada	27''21
4	Yoger Quintana Bolívar	1992	C.D.S. Alcalá de Henares	27''34
5	Francisco Javier Peña Rodrigo	2001	C.D.C. Altatorre	28''31
6	David Muñoz García	1989	C.D.S. Alcalá de Henares	29''77
-	Víctor Gómez Ayala	1996	C.D. Fusión	No Presentado
-	Roberto Marron Villace	1995	C.D. Fusión	No Presentado

400 m.l. (12 Mayo 2018)

Puesto	Nombre y apellidos	Año de nacimiento	Club	Marca
1	Jaime Martinez Morga	1995	C.D. Fusión	51''91
2	Christian Muñoz Vidal	2000	Independiente	54''36
3	Francis Recio Mateo	1992	C.D.S. Alcalá de Henares	1'02''69
-	Víctor Gómez Ayala	1996	C.D. Fusión	No Presentado
-	Roberto Marron Villace	1995	C.D. Fusión	No Presentado

1.500 m.l. (13 Mayo 2018)

Puesto	Nombre y apellidos	Año de nacimiento	Club	Marca
1	Javier Soto Rey	1977	C.D. Fusión	4'29''09
2	Francis Recio Mateo	1992	C.D.S. Alcalá de Henares	5'06''45
3	Francisco Maderuelo Calle	1971	C.D. Fusión	5'18''23

5.000 m.l. (13 Mayo 2018)

Puesto	Nombre y apellidos	Año de nacimiento	Club	Marca
1	Rafael Martínez Almeida Martínez	1981	C.D.S. Leganés	16'13''43
2	Juan Manuel González Valiente	1982	Independiente	17'02''56
-	Francisco Maderuelo Calle	1971	C.D. Fusión	Abandono

Salto de Longitud *(13 Mayo 2018)*

Puesto	Nombre y apellidos	Año de nacimiento	Club	Salto 1	Salto 2	Salto 3	Salto 4	Salto 5	Salto 6	Mejor Salto
1	Yoger Quintana Bolívar	1992	C.D.S. Alcalá de Henares	5,10 (1,6)	4,93 (0,7)	4,73 (3,5)	4,84 (1,7)	4,96 (4,3)	5,00 (3,7)	5,10 (1,6)
2	Álvaro Cuervo Benaque	2000	C.D.S. ASM	4,60 (0,0)	4,04 (5,8)	4,13 (3,9)	4,90 (2,6)	3,89 (4,1)	4,16 (3,8)	4,90 (2,6)
3	Francisco Javier Peña Rodrigo	2001	C.D.C. Altatorre	4,69 (0,0)	3,88 (4,0)	4,19 (3,0)	4,06 (1,9)	4,48 (3,9)	4,40 (3,8)	4,69 (0,0)
4	Luis Adrao de la Fuente	2002	C.D.S. Coslada	-	-	-	-	-	-	No Presentado

Lanzamiento de Peso *(13 Mayo 2018)*

Puesto	Nombre y apellidos	Año de nacimiento	Club	Lanz.1	Lanz.2	Lanz.3	Lanz.4	Lanz.5	Lanz.6	Mejor Lanzamiento
1	Francis Recio Mateo	1992	C.D.S. Alcalá de Henares	7,05	7,55	-	-	-	-	7,55
2	Javier Soto Rey	1977	C.D. Fusión	6,71	6,68	-	-	-	-	6,71
3	David Muñoz García	1989	C.D.S. Alcalá de Henares	5,46	5,38	X	5,44	6,11	5,32	6,11

CATEGORIA FEMENINA

100 m.l. (12 Mayo 2018)

Viento = 1,9 m/s

Puesto	Nombre y apellidos	Año de nacimiento	Club	Marca
1	Claudia Santos Hernanz	1995	C.D.S. ASM	14''66
2	Andrea Ripoll Bertomeu	1997	C.D. Fusión	14''78
3	Soraya Manzano García	2003	C.D.S. ASM	16''13
4	María López Velasco	1996	C.D.S. ASM	17''29
5	Carlota Kielbus Alonso	2000	C.D.S. ASM	17''85

200 m.l. (12 Mayo 2018)

Viento = 4,0 m/s

Puesto	Nombre y apellidos	Año de nacimiento	Club	Marca
1	Claudia Santos Hernanz	1995	C.D.S. ASM	33''13
2	Soraya Manzano García	2003	C.D.S. ASM	36''54
3	María López Velasco	1996	C.D.S. ASM	38''73
-	Carlota Kielbus Alonso	2000	C.D.S. ASM	No Presentado



Salto de Longitud *(13 Mayo 2018)*

Puesto	Nombre y apellidos	Año de nacimiento	Club	Salto 1	Salto 2	Salto 3	Salto 4	Salto 5	Salto 6	Mejor Salto
1	Andrea Ripoll Bertomeu	1997	C.D. Fusión	4,17 (1,1)	4,16 (1,1)	X	X	4,30 (3,8)	X	4,30 (3,8)
2	Carlota Kielbus Alonso	2000	C.D.S. ASM	X	2,62 (0,0)	2,77 (0,0)	2,73 (1,6)	2,89 (3,1)	3,01 (2,3)	3,01 (2,3)
3	Maria Lopez Velasco	1996	C.D.S. ASM	X	2,32 (0,0)	2,32 (4,5)	2,04 (2,5)	2,71 (4,9)	2,67 (3,2)	2,71 (4,9)
-	Claudia Santos Hernanz	1995	C.D.S. ASM	-	-	-	-	-	-	No Presentado
-	Soraya Manzano Garcia	2003	C.D.S. ASM	-	-	-	-	-	-	No Presentado





CAMPEONATO de ESPAÑA de CICLISMO PARA SORDOS



Velódromo de Coslada

Estadio Municipal "El Olivo"
Avda. de España, s/n. Coslada
Madrid

Sábado 22 de septiembre. 16,00 h

maelina





CAMPEONATO DE ESPAÑA DE CICLISMO PARA SORDOS



Coslada, 22 de septiembre de 2018.

NOTA DE PRENSA



El joven leridense, Sergi Jurado, se ha proclamado este fin de semana campeón de España de ciclismo para sordos. El evento fue celebrado en el velódromo "El Olivo" de Coslada con 17 participantes de toda la geografía nacional. El podio fue escoltado por Marco Antonio Álvarez (CDS ASM Madrid), subcampeón de España, y Pablo Ivars como tercer clasificado.



Las pruebas realizadas en este Campeonato fueron Contrarreloj individual 1000 metros (CRI), carrera de eliminación y carrera de puntuación.



Comité
Paralímpico
Español



LaLiga4Sports
LaLiga con el Deporte Español





CAMPEONATO DE ESPAÑA DE CICLISMO PARA SORDOS



Coslada, 22 de septiembre de 2018.

Sergi Jurado se impuso en la prueba de CRI 1000 metros y en la de puntuación. En la única prueba que no logró la victoria fue en la de eliminación, que concluyó en segunda plaza tras Rafael Diaz (CDS ASM Madrid) que posteriormente sufrió un accidente desafortunado durante la carrera de puntuación.



Antes de la última prueba de puntuación, la FEDS rindió un homenaje al ex ciclista Sebastián Monleó con una placa de reconocimiento por su trayectoria deportiva. Tiene un currículum deportivo muy extenso consiguiendo, entre otros, 7 Campeonatos de España, seleccionado en cinco ocasiones por la FEDS para participar en competiciones internacionales y sus triunfos conseguidos como Subcampeón de Europa de Contrarreloj Individual en Manresa (Cataluña) 1992, medalla de bronce de Contrarreloj por equipo en los Juegos Sordolímpicos en Sofía (Bulgaria) 1993. Una vez retirado en la competición, ha sido convocado en dos ocasiones como auxiliar del seleccionador de Ciclismo FEDS.

Uno de los principales objetivos de la FEDS es seleccionar ciclistas para competir en 2019 a los Campeonatos del Mundo de ciclismo en Samara (Rusia) y donde se celebrarán cuatro pruebas diferentes: Eliminación, puntuación, Contrarreloj individual y carrera en ruta.



Comité
Paralímpico
Español



LaLiga4Sports
LaLiga con el Deporte Español



CONSEJERÍA DE EDUCACIÓN,
JUVENTUD Y DEPORTE
Comunidad de Madrid



salchi 871
BICICLETAS





CAMPEONATO DE ESPAÑA DE CICLISMO PARA SORDOS



Fuerza y Coraje

Coslada, 22 de septiembre de 2018.



La FEDS quiere agradecer a la Concejalía de Deportes de Coslada por la cesión del Velódromo, a la Comisión 90 aniversario del Club Deportivo de Sordos "ASM" de Madrid por su colaboración y apoyo organizativo, a la Unión Ciclistas de Coslada por su arbitraje durante las carreras, Protección Civil de Coslada, Federación Madrileña de Deporte para Sordos, Club Deportivo de Sordos de Coslada, Salchi Bicicletas (obsequios para participantes), BRK 23 por la aportación de maillots de Campeón de España y a todos los participantes que acudieron a este Campeonato de España.



Comité Paralímpico Español



LaLiga4Sports
LaLiga con el Deporte Español



CONSEJERÍA DE EDUCACIÓN, JUVENTUD Y DEPORTE
Comunidad de Madrid



salchi 372
BICICLETAS





CAMPEONATO DE ESPAÑA DE CICLISMO PARA SORDOS



COSLADA, 22 DE SEPTIEMBRE DE 2018

CONTRARRELOJ INDIVIDUAL 1000 METROS

PUESTO	DORSAL	CORREDOR	CLUB	TIEMPO	PUNTOS
1º	160	SERGI JURADO FOIX	Independiente	1'18"71	12
2º	152	CARLOS JAVIER ARIAS SÁNCHEZ	Independiente	1'19"70	10
3º	151	PABLO IVARS SOLER	Independiente	1'20"65	8
4º	150	MARCO ANTONIO ÁLVAREZ	CDS ASM Madrid	1'21"35	7
5º	156	LUIS FDO. JIMÉNEZ TINITRANA	CDC Altatorre Madrid	1'24"86	6
6º	154	RAFAEL DÍAZ GERMÁN	CDS ASM Madrid	1'25"95	5
7º	159	BRANDÁN MORENO SANZ	CDC Altatorre Madrid	1'28"45	4
8º	165	EDUARDO LÓPEZ GONZÁLEZ	CBSA Asturias	1'29"54	3
9º	163	HUGO A. ÁLVAREZ CORDERO	CBSA Asturias	1'33"04	2
10º	161	RICARDO AURELIO PALACIO	CBSA Asturias	1'33"26	1
11º	155	VICTOR EMILIO BADA ORIHUELA	CDC Altatorre Madrid	1'37"16	0
12º	153	JUAN ANT. ÁLVAREZ POZÓN	CDS ASM Madrid	1'37"33	0
13º	157	JUAN MANUEL ARIAS MARTÍN	CDC Altatorre Madrid	1'37"86	0
14º	166	DANIEL ASPRA BERROS	CBSA Asturias	1'38"48	0
15º	158	JUAN ANTONIO MONJAS ALIA	CDC Altatorre Madrid	1'39"89	0
16º	164	AGUSTÍN LUIS MTEZ. ROSETE	CBSA Asturias	1'51"32	0
17º	162	LUIS RODRÍGUEZ VALDES	CBSA Asturias	-	0

CLASIFICACIÓN GENERAL:

-Al término de cada una de las 3 pruebas de cada competición, se atribuirán a los diez primeros corredores, el número de puntos siguientes:

-1º 12 puntos -6º 5 puntos

-2º 10 puntos -7º 4 puntos

-3º 8 puntos -8º 3 puntos

-4º 7 puntos -9º 2 puntos

-5º 6 puntos -10º 1 punto

-Al final de cada competición, los corredores ex aequo en la clasificación general serán desempatarados por el mayor número de 1º puestos, 2º puestos, etc., considerando únicamente los puestos que tienen atribuidos puntos.

-Si continúan todavía ex aequo, es su mejor clasificación en la última prueba, la que desempatará.



Comité
Paralímpico
Español



LaLiga4Sports
LaLiga con el Deporte Español





CAMPEONATO DE ESPAÑA DE CICLISMO PARA SORDOS



COSLADA, 22 DE SEPTIEMBRE DE 2018

RESULTADO CARRERA DE ELIMINACIÓN

PUESTO	DORSAL	CORREDOR	CLUB	PUNTOS
1º	154	RAFAEL DÍAZ GERMÁN	CDS ASM Madrid	12
2º	160	SERGI JURADO FOIX	Independiente	10
3º	151	PABLO IVARS SOLER	Independiente	8
4º	150	MARCO ANTONIO ÁLVAREZ	CDS ASM Madrid	7
5º	152	CARLOS JAVIER ARIAS SÁNCHEZ	Independiente	6
6º	156	LUIS FDO. JIMÉNEZ TINITRANA	CDS Altatorre Madrid	5
7º	159	BRANDÁN MORENO SANZ	CDS Altatorre Madrid	4
8º	161	RICARDO AURELIO PALACIO	CBSA Asturias	3
9º	153	JUAN ANT. ÁLVAREZ POZÓN	CDS ASM Madrid	2
10º	163	HUGO A. ÁLVAREZ CORDERO	CBSA Asturias	1
11º	165	EDUARDO LÓPEZ GONZÁLEZ	CBSA Asturias	0
12º	158	JUAN ANTONIO MONJAS ALIA	CD Altatorre Madrid	0
13º	157	JUAN MANUEL ARIAS MARTÍN	CD Altatorre Madrid	0
14º	155	VICTOR EMILIO BADA ORIHUELA	CDS Altatorre Madrid	0
15º	166	DANIEL ASPRA BERROS	CBSA Asturias	0
16º	164	AGUSTÍN LUIS MNEZ. ROSETE	CBSA Asturias	0
17º	162	LUIS RODRÍGUEZ VALDES	CBSA Asturias	0

CLASIFICACIÓN GENERAL:

-Al término de cada una de las 3 pruebas de cada competición, se atribuirán a los diez primeros corredores, el número de puntos siguientes:

-1º 12 puntos -6º 5 puntos

-2º 10 puntos -7º 4 puntos

-3º 8 puntos -8º 3 puntos

-4º 7 puntos -9º 2 puntos

-5º 6 puntos -10º 1 punto

-Al final de cada competición, los corredores ex aequo en la clasificación general serán desempatarados por el mayor número de 1º puestos, 2º puestos, etc., considerando únicamente los puestos que tienen atribuidos puntos.

-Si continúan todavía ex aequo, es su mejor clasificación en la última prueba, la que desempatará.



Comité
Paralímpico
Español



LaLiga4Sports
LaLiga con el Deporte Español





CAMPEONATO DE ESPAÑA DE CICLISMO PARA SORDOS



COSLADA, 22 DE SEPTIEMBRE DE 2018

RESULTADO CARRERA DE PUNTUACIÓN

PUESTO	DORSAL	CORREDOR	CLUB	5	10	15	20	25	30	TOTAL CARRERA	PUNTOS PRUEBA
1º	160	SERGI JURADO FOIX	Independiente	3	5	5	5	5	10	33	12
2º	150	MARCO ANTONIO ÁLVAREZ	CDS ASM Madrid	2	1	0	2	2	6	13	10
3º	156	LUIS FDO. JIMÉNEZ TINITRANA	CDS Altatorre Madrid	1	0	2	3	3	4	13	8
4º	151	PABLO IVARS SOLER	Independiente	0	2	3	1	1	2	9	7
5º	154	RAFAEL DÍAZ GERMÁN	CDS ASM Madrid	5	3	-	-	-	-	8	6
6º	159	BRANDÁN MORENO SANZ	CDS Altatorre Madrid	0	0	1	0	0	0	1	5
-	153	JUAN ANT. ÁLVAREZ POZÓN	CDS ASM Madrid	0	0	0	0	0	0	0	0
-	155	VICTOR EMILIO BADA ORIHUELA	CDS Altatorre Madrid	0	0	0	0	0	0	0	0
-	157	JUAN MANUEL ARIAS MARTÍN	CD Altatorre Madrid	0	0	0	0	0	0	0	0
-	158	JUAN ANTONIO MONJAS ALIA	CD Altatorre Madrid	0	0	0	0	0	0	0	0
-	165	EDUARDO LÓPEZ GONZÁLEZ	CBSA Asturias	0	0	0	0	0	0	0	0
-	166	DANIEL ASPRA BERROS	CBSA Asturias	0	0	0	0	0	0	0	0
-	161	RICARDO AURELIO PALACIO	CBSA Asturias	0	-	-	-	-	-	0	0
-	163	HUGO A. ÁLVAREZ CORDERO	CBSA Asturias	0	-	-	-	-	-	-	0
-	164	AGUSTÍN LUIS MNEZ. ROSETE	CBSA Asturias	0	-	-	-	-	-	-	0
-	162	LUIS RODRÍGUEZ VALDES	CBSA Asturias	-	-	-	-	-	-	-	-
-	152	CARLOS JAVIER ARIAS SÁNCHEZ	Independiente	-	-	-	-	-	-	-	-

-Al término de cada una de las 3 pruebas de cada competición, se atribuirán a los diez primeros corredores, el número de puntos siguientes:

-1º 12 puntos -6º 5 puntos

-2º 10 puntos -7º 4 puntos

-3º 8 puntos -8º 3 puntos

-4º 7 puntos -9º 2 puntos

-5º 6 puntos -10º 1 punto

-Al final de cada competición, los corredores ex aequo en la clasificación general serán desempatados por el mayor número de 1º puestos, 2º puestos, etc., considerando únicamente los puestos que tienen atribuidos puntos.

-Si continúan todavía ex aequo, es su mejor clasificación en la última prueba, la que desempatará.



Comité
Paralímpico
Español



LaLiga4Sports
LaLiga con el Deporte Español



CONSEJERÍA DE EDUCACIÓN,
JUVENTUD Y DEPORTE
Comunidad de Madrid





CAMPEONATO DE ESPAÑA DE CICLISMO PARA SORDOS



COSLADA, 22 DE SEPTIEMBRE DE 2018

RESULTADO GENERAL

PUESTO	DORSAL	CORREDOR	CLUB	CRI	ELIMINACIÓN	PUNTUACIÓN	TOTAL
1º	160	SERGI JURADO FOIX	Independiente	12	10	12	34
2º	150	MARCO ANTONIO ÁLVAREZ	CDS ASM Madrid	7	7	10	24
3º	151	PABLO IVARS SOLER	Independiente	8	8	7	23
4º	154	RAFAEL DÍAZ GERMÁN	CDS ASM Madrid	5	12	6	23
5º	156	LUIS FDO. JIMÉNEZ TINITRANA	CDC Altatorre Madrid	6	5	8	19
6º	152	CARLOS JAVIER ARIAS SÁNCHEZ	Independiente	10	6	-	16
7º	159	BRANDÁN MORENO SANZ	CDC Altatorre Madrid	4	4	5	13
8º	161	RICARDO AURELIO PALACIO	CBSA Asturias	1	3	0	4
9º	163	HUGO A. ÁLVAREZ CORDERO	CBSA Asturias	2	1	0	3
10º	165	EDUARDO LÓPEZ GONZÁLEZ	CBSA Asturias	3	0	0	3
11º	153	JUAN ANT. ÁLVAREZ POZÓN	CDS ASM Madrid	0	2	0	2
12º	155	VICTOR EMILIO BADA ORIHUELA	CDC Altatorre Madrid	0	0	0	0
13º	157	JUAN MANUEL ARIAS MARTÍN	CDC Altatorre Madrid	0	0	0	0
14º	158	JUAN ANTONIO MONJAS ALIA	CDC Altatorre Madrid	0	0	0	0
15º	164	AGUSTÍN LUIS MTEZ. ROSETE	CBSA Asturias	0	0	0	0
16º	166	DANIEL ASPRA BERROS	CBSA Asturias	0	0	0	0
17º	162	LUIS RODRÍGUEZ VALDES	CBSA Asturias	-	-	-	-

-Al término de cada una de las 3 pruebas de cada competición, se atribuirán a los diez primeros corredores, el número de puntos siguientes:

-1º 12 puntos -6º 5 puntos

-2º 10 puntos -7º 4 puntos

-3º 8 puntos -8º 3 puntos

-4º 7 puntos -9º 2 puntos

-5º 6 puntos -10º 1 punto

-Al final de cada competición, los corredores ex aequo en la clasificación general serán desempatados por el mayor número de 1º puestos, 2º puestos, etc., considerando únicamente los puestos que tienen atribuidos puntos.

-Si continúan todavía ex aequo, es su mejor clasificación en la última prueba, la que desempatará.



Comité
Paralímpico
Español



LaLiga4Sports
LaLiga con el Deporte Español





CAMPEONATO DE ESPAÑA DE PESCA DE AGUA DULCE PARA SORDOS

Sabado, 6 de Octubre de 2018
Embalse de la Vega de Jabalón, Ciudad Real



Clausura con entrega de premio:

- 1°. Clasificado + Trofeo
- 2°. Clasificado + Trofeo
- 3°. Clasificado + Trofeo.
- 4°. Trofeo Peso Mayor.

Hasta el ultimo clasificado, material
de pesca a elegir.

COLABORAN:





Campeonato de España de Pesca de Agua Dulce Para Sordos

Zona: Embalse de La Vega de Jabalón
Cuidad Real
6/10-/2018

CLASIFICACION FINAL INDIVIDUAL

Apellidos, Nombre		Primera		Mangas 1	
		Nº	Peso	Pieza Mayor	Puntos
MANUEL CRUZ CHUST	A	1	7.890	-	1
J. ANTONIO DORADO	A	5	5.663	-	2
JUAN MARTINEZ	A	6	5.250	-	3
J. ANTONIO BARRIOS	A	2	4.215	-	4
FERNANDO SOLIS	A	3	3.945	-	5
MANUEL J. MOYA	A	4	3.790	-	5



Campeonato de España de Pesca de Agua Dulce Para Sordos

Zona: Embalse de La Vega de Jabalón
Cuidad Real
6/10-/2018

CLASIFICACION FINAL INDIVIDUAL

Apellidos, Nombre	A	Segunda		Mangas 2	
		Nº	Peso	Pieza Mayor	Puntos
J. ANTONIO DORADO	A	2	16.245	-	1
FERNANDO SOLIS	A	4	6.094	-	2
MANUEL CRUZ CHUST	A	5	4.932	-	3
JUAN MARTINEZ	A	3	4.581	-	4
MANUEL J. MOYA	A	1	4.205	-	5
J. ANTONIO BARRIOS	A	6	3.479	-	5
			70.289		



Campeonato de España de Pesca de Agua Dulce Para Sordos

Zona: Embalse de La Vega de Jabalón
Cuidad Real
6/10-/2018

CLASIFICACION FINAL INDIVIDUAL

Apellidos, Nombre		Primera		Mangas 1	
		Nº	Peso	Pieza Mayor	Puntos
JESUS SANCHO IBÁÑEZ	B	5	19.552	2.011	1
LUIS F. VELASCO	B	4	8.271	-	2
ALFONSO FELICES	B	1	6.402	-	3
J. ANTONIO ORDOÑEZ	B	3	4,321	-	4
FRANCISCO J. ROMAN	B	2	0	-	5



Campeonato de España de Pesca de Agua Dulce Para Sordos

Zona: Embalse de La Vega de Jabalón
Cuidad Real
6/10-/2018

CLASIFICACION FINAL INDIVIDUAL

Apellidos, Nombre	B	Segunda		Mangas 2	
		Nº	Peso	Pieza Mayor	Puntos
JESUS SANCHO IBÁÑEZ	B	5	12.652	-	1
J. ANTONIO ORDOÑEZ	B	2	10.789	-	2
ALFONSO FELICES	B	4	8,727	-	3
LUIS F. VELASCO	B	3	5.781	-	4
FRANCISCO J. ROMAN	B	1	0.871	-	5
			69.365		



Campeonato de España de Pesca de Agua Dulce Para Sordos

Zona: Embalse de La Vega de Jabalón
Cuidad Real
6/10-/2018

CLASIFICACION FINAL INDIVIDUAL

CL	Apellidos, Nombre	Clubes	Clas. Mangas		Suma Puntos
			Suma	>	
1	Jesús Sancho Ibáñez	CDS .Aragón	2	1	32.204
	Primera Manga Sector Puesto B5		1		19.552
	Segunda Manga Sector Puesto B5		1		12.652
2	José Antonio Dorado Dorado	CDS. Sevilla "Pedro Hurtado"	3	2	21.908
	Primera Manga Sector Puesto A5		2		5.663
	Segunda Manga Sector Puesto A2		1		16.245
3	Manuel Cruz Chust	CDS .Cuenca	4	3	12.822
	Primera Manga Sector Puesto A1		1		7.890
	Segunda Manga Sector Puesto A5		3		4.932
4	Alfonso Francisco Felices	CDS .Albacete	6	4	15.129
	Primera Manga Sector Puesto B1		3		6.402
	Segunda Manga Sector Puesto B4		3		8.727
5	José Antonio Ordoñez Párralo	CDS. Sevilla "Pedro Hurtado"	6	5	15.110
	Primera Manga Sector Puesto B3		4		4.321
	Segunda Manga Sector Puesto B2		2		10.789
6	Luis Fernando Velasco Muñoz	CDS. Sevilla "Pedro Hurtado"	6	6	14.052
	Primera Manga Sector Puesto B4		2		8,271
	Segunda Manga Sector Puesto B3		4		5.781
7	Fernando Solís Ilamas	CDS. Sevilla "Pedro Hurtado"	7	7	10.039
	Primera Manga Sector Puesto A3		5		3.945
	Segunda Manga Sector Puesto A4		2		6.094
8	Juan Martínez Ramírez	CDS .Los 3 Pescaqueteros	7	8	9.831
	Primera Manga Sector Puesto A6		3		5.250
	Segunda Manga Sector Puesto A3		4		4.581
9	José Antonio Barrios Santana	CDS. Sevilla "Pedro Hurtado"	9	9	7.694
	Primera Manga Sector Puesto A2		4		4.215
	Segunda Manga Sector Puesto A6		5		3.479
10	Manuel de Jesús Moya Tocino	CDS .Los 3 Pescaqueteros	10	10	7.995
	Primera Manga Sector Puesto A4		5		3.790
	Segunda Manga Sector Puesto A1		5		4.205
11	Francisco Javier Román Rías	CDS .Los 3 Pescaqueteros	10	11	0.871
	Primera Manga Sector Puesto B2		5		0
	Segunda Manga Sector Puesto B1		5		0.871



COSLADA / MADRID

1ª PRUEBA

V CIRCUITO NACIONAL

PADELSORDTOUR

ORGANIZADOR



CATEGORÍAS

MASCULINA / FEMENINA

24 Y 25 FEBRERO 2018

PREMIOS

CAMPEONES, SUBCAMPEONES Y CAMPEONES DE CONSOLACIÓN DE CADA CATEGORÍA

HOTEL GRATIS

JUGADORES
1º Y 2 MASCULINO

Y JUGADORAS
1º FEMENINO

INSCRIPCIÓN

FECHA LÍMITE INSCRIPCIÓN:
11 DE FEBRERO DE 2018

CUOTA DE INSCRIPCIÓN:
20€ (POR JUGADOR)

PROGRAMA

SÁBADO 24

- 11:30H REUNIÓN TÉCNICA
- 12:00H COMIENZO DE LA COMPETICIÓN
- 21:00H CIERRE DE LA COMPETICIÓN
- 22:00H CENA HERMANDAD PADELISTAS

DOMINGO 25


- 10:00H FINALES
- 13:30H ENTREGA DE PREMIOS

WELCOME PACK

REGALOS SORPRESA + AGUA
+ FRUTA

REQUISITOS

*JUGADORES CON
PERDIDAS AUDITIVAS

Inscripciones, notificaciones de horarios, cuadros, resultados y más en tiempo real, a través de APP  PadelManager

DIRECCIÓN DEL CLUB

HITPADEL COSLADA C/ JUAN DE LA CIERVA N° 32 COSLADA 28823 (MADRID)

PATROCINADOR



COLABORADORES PRINCIPALES



COLABORADORES



CASTELLÓN

2ª PRUEBA

V CIRCUITO NACIONAL

PADELSORDTOUR

ORGANIZADOR



CATEGORÍAS

MASCULINA / FEMENINA

14 Y 15 ABRIL 2018

PREMIOS

CAMPEONES, SUBCAMPEONES Y CAMPEONES DE CONSOLACIÓN DE CADA CATEGORÍA

HOTEL GRATIS

JUGADORES
1º Y 2 MASCULINO

Y JUGADORAS
1ª FEMENINO

INSCRIPCIÓN

FECHA LÍMITE INSCRIPCIÓN:
1 DE ABRIL DE 2018

CUOTA DE INSCRIPCIÓN:
20€ (POR JUGADOR)

PROGRAMA

SÁBADO 14

- 11:30H REUNIÓN TÉCNICA
- 12:00H COMIENZO DE LA COMPETICIÓN
- 21:00H CIERRE DE LA COMPETICIÓN
- 22:00H CENA HERMANDAD PADELISTAS

DOMINGO 15

- 10:00H FINALES
- 13:30H ENTREGA DE PREMIOS

WELCOME PACK

REGALOS SORPRESA + AGUA
+ FRUTA

REQUISITOS

*JUGADORES CON
PERDIDAS AUDITIVAS

Inscripciones, notificaciones de horarios, cuadros, resultados y más en tiempo real, a través de APP



DIRECCIÓN DEL CLUB

CLUB PÁDEL CENTER CASTELLÓN
CALLE H2 PP SAN LORENZO, 12006 CASTELLÓN

PATROCINADOR



COLABORADORES PRINCIPALES



COLABORADORES



ORTUELLA / BILBAO

3ª PRUEBA

V CIRCUITO NACIONAL PADELSORDTOUR

ORGANIZADOR



CATEGORÍAS

MASCULINA / FEMENINA

16 Y 17 JUNIO 2018

PREMIOS

CAMPEONES, SUBCAMPEONES Y CAMPEONES DE CONSOLACIÓN DE CADA CATEGORÍA

HOTEL GRATIS

JUGADORES Y JUGADORAS
1º Y 2 MASCULINO 1º FEMENINO

PROGRAMA

SÁBADO 16

- 11:30H REUNIÓN TÉCNICA
- 12:00H COMIENZO DE LA COMPETICIÓN
- 21:00H CIERRE DE LA COMPETICIÓN
- 22:00H CENA HERMANDAD PADELISTAS

DOMINGO 17

- 10:00H FINALES
- 13:30H ENTREGA DE PREMIOS

INSCRIPCIÓN

FECHA LÍMITE INSCRIPCIÓN:
3 DE JUNIO DE 2018

CUOTA DE INSCRIPCIÓN:
20€ (POR JUGADOR)


WELCOME PACK

REGALOS SORPRESA + AGUA
+ FRUTA

REQUISITOS

*JUGADORES CON
PERDIDAS AUDITIVAS

Inscripciones, notificaciones de horarios, cuadros, resultados y más en tiempo real, a través de APP



DIRECCIÓN DEL CLUB

PADELTOKI POL GRANADA, PABELLÓN I,
48530 ORTUUELLA (BILBAO)

PATROCINADOR



COLABORADORES PRINCIPALES



COLABORADORES



SEVILLA

4ª PRUEBA

V CIRCUITO NACIONAL

PADELSORDTOUR

ORGANIZADOR



CATEGORÍAS

MASCULINA / FEMENINA

22 Y 23 SEPTIEMBRE 2018

PREMIOS

CAMPEONES, SUBCAMPEONES Y CAMPEONES DE CONSOLACIÓN DE CADA CATEGORÍA

HOTEL GRATIS

JUGADORES
1ª Y 2 MASCULINO

Y JUGADORAS
1ª FEMENINO

INSCRIPCIÓN

FECHA LÍMITE INSCRIPCIÓN:
9 DE SEPTIEMBRE DE 2018

CUOTA DE INSCRIPCIÓN:
20€ (POR JUGADOR)

PROGRAMA

SÁBADO 22

- 11:30H REUNIÓN TÉCNICA
- 12:00H COMIENZO DE LA COMPETICIÓN
- 21:00H CIERRE DE LA COMPETICIÓN
- 22:00H CENA HERMANDAD PADELISTAS

DOMINGO 23


- 10:00H FINALES
- 13:30H ENTREGA DE PREMIOS

WELCOME PACK

REGALOS SORPRESA + AGUA
+ FRUTA

REQUISITOS

***JUGADORES CON
PERDIDAS AUDITIVAS**

Inscripciones, notificaciones de horarios, cuadros, resultados y más en tiempo real, a través de APP  PadelManager

DIRECCIÓN DEL CLUB

INFINITY INDOOR C/ ADALID DOMINGO LEDESMA, 9
DOS HERMANAS (SEVILLA)

PATROCINADOR



COLABORADORES PRINCIPALES



COLABORADORES



COSLADA / MADRID

MASTER FINAL V CIRCUITO NACIONAL PADELSORDTOUR

ORGANIZADOR



CATEGORÍAS

MASCULINA / FEMENINA

24 Y 25 NOVIEMBRE 2018

PREMIOS

CAMPEONES, SUBCAMPEONES Y CAMPEONES DE CONSOLACIÓN DE CADA CATEGORÍA

HOTEL GRATIS

JUGADORES
1º Y 2 MASCULINO

Y JUGADORAS
1º FEMENINO

INSCRIPCIÓN

FECHA LÍMITE INSCRIPCIÓN:
11 DE NOVIEMBRE DE 2018

CUOTA DE INSCRIPCIÓN:
20€ (POR JUGADOR)

PROGRAMA

SÁBADO 24

- 11:30H REUNIÓN TÉCNICA
- 12:00H COMIENZO DE LA COMPETICIÓN
- 21:00H CIERRE DE LA COMPETICIÓN
- 22:00H CENA HERMANDAD PADELISTAS

DOMINGO 25


- 10:00H FINALES
- 13:30H ENTREGA DE PREMIOS

WELCOME PACK

REGALOS SORPRESA + AGUA
+ FRUTA

REQUISITOS

***JUGADORES CON
PERDIDAS AUDITIVAS**

Inscripciones, notificaciones de horarios, cuadros, resultados y más en tiempo real, a través de APP  PadelManager

DIRECCIÓN DEL CLUB

HITPADEL COSLADA C/ JUAN DE LA CIERVA Nº 32
COSLADA 28823 (MADRID)

PATROCINADOR



COLABORADORES PRINCIPALES



COLABORADORES



Ranking Masculino

Nº	JUGADOR	PUNTOS 2017	1ª PRUEBA MADRID	2ª PRUEBA CASTELLÓN	3ª PRUEBA BILBAO	4ª PRUEBA SEVILLA	MASTER MADRID	TOTAL PUNTOS
1	Alejandro Abadía Parada	2880	145	125	145	145	40	3480
2	Francisco Javier Sánchez Cortés	2660	125	145	125	85	145	3285
3	Antonio Luis García Pulla	2625	65	85	85	85	85	3030
4	Pablo Fajardo Pardo de Donlebun	2460	145	0	0	125	65	2795
5	José Alcayde Martí	1665	85	50	85	0	85	1970
6	José Manuel Esteban Martínez	1655	65	125	145	145	0	2135
7	Jorge Hernández García	1447	85	85	65	50	40	1772
8	Luis Garcés Medes	1410	0	50	0	65	50	1575
9	Ramón Alonso Beltrán	1270	0	65	85	65	50	1535
10	Carlos Izquierdo Muñoz	1185	0	85	40	40	40	1390
11	Pedro María Lapresa Ulacia	1130	85	0	145	125	0	1485
12	José Luis Gil Muñoz	1044	50	40	50	40	85	1309
13	José Luis Sánchez Martín	980	40	85	40	65	65	1275
14	Alberto Torres Briz	957	145	85	85	0	65	1337
15	Patrick Gómez Baca	955	85	65	0	125	85	1315
16	Josué Sánchez de La Cruz	952	125	0	65	0	145	1287
17	Fernando Domínguez Escauriaza	951	50	40	40	85	65	1231
18	Miguel Ángel Torres Labrador	894	85	0	0	40	85	1105
19	Carlos Gálvez Romero	890	50	145	125	50	40	1300
20	José Javier Recio Pascual	873	65	65	50	25	50	1128
21	Raúl Martín Espada	852	40	40	85	0	40	1057
22	Sisco Terns Alcázar	850	125	125	85	0	125	1310
23	Juan Jaume Ferrer	837	40	40	0	40	0	957
24	Andrés Izquierdo Muñoz	815	40	0	40	40	0	935
25	Rubén Jorqués Ricart	790	40	85	65	0	125	1105
26	José Luis Olmos Arranz	756	40	0	40	15	40	894

Nº	JUGADOR	PUNTOS 2017	1ª PRUEBA MADRID	2ª PRUEBA CASTELLÓN	3ª PRUEBA BILBAO	4ª PRUEBA SEVILLA	MASTER MADRID	TOTAL PUNTOS
27	Yuri Voynov	735	0	0	85	0	0	820
28	Eugenio Sebastián Dolzs	719	40	40	50	40	0	889
29	Victor Fernández Casado	713	85	50	40	85	40	1013
30	Samuel Heredia Muñoz	701	0	0	40	40	40	821
31	Fernando Rozas Fernández	688	50	40	0	0	0	778
32	Victor Manuel Sánchez Martín	671	40	0	40	65	65	881
33	Haymar Calvo Costa	635	85	0	0	85	0	805
34	José Javier Campillo Ambel	606	65	65	50	50	50	886
35	Jorge Lima Sánchez	605	65	0	85	145	40	940
36	Salvador Helios Zamora Vera	575	85	85	50	125	85	1005
37	Carlos Sainz Alonso	545	145	0	125	0	0	815
38	Julián Lorenzo Sánchez	521	0	40	50	85	0	696
39	Francisco J. López Pernas	500	85	85	65	145	145	1025
40	Óscar Aloy de Gea	475	145	145	145	145	125	1180
41	Francisco García Franco	460	40	85	85	85	0	755
42	José María Fernández García	499	85	85	40	125	0	784
43	Mariano Druetta de Goycoechea	444	0	85	65	85	0	679
44	Francisco José Artés Carpena	405	125	65	40	50	50	735
45	Álvaro Ortega Abajas	392	85	0	0	0	0	477
46	Óscar González Pinazo	358	85	0	0	0	0	443
47	Xavier Pikabea García	355	85	0	145	0	125	710
48	Florentino Pérez Bolado	344	40	0	40	0	0	424
49	Fernando Sanz Lledó	332	50	0	0	0	0	382
50	Marcial González Avero	312	0	0	0	40	0	352
51	Victor Manuel Rosa Pérez	312	0	0	0	40	0	352
52	Daniel Loures Ferro	290	145	0	0	145	145	725
53	José Antonio Vázquez Fernández	290	145	0	85	185	85	690
54	Óscar Durán Muñoz	285	85	40	0	0	40	450

Nº	JUGADOR	PUNTOS 2017	1ª PRUEBA MADRID	2ª PRUEBA CASTELLÓN	3ª PRUEBA BILBAO	4ª PRUEBA SEVILLA	MASTER MADRID	TOTAL PUNTOS
55	José Antonio Palazón Colucho	275	125	50	85	85	85	705
56	Enric Sansa Canellas	270	125	125	145	145	125	935
57	Emlyn Barnaby Qwen Burton	265	0	0	0	0	145	535
58	José Fernando Rodríguez García	249	145	0	65	50	0	509
59	Julio Alcázar Nieto	238	40	40	0	0	0	318
60	Óscar González Gil	220	85	65	40	0	50	460
61	Álvaro Pascual Osaba	170	85	0	0	0	0	255
62	Antonio David Jiménez Hurtado	145	0	145	0	0	85	375
63	Pablo Núñez Bravo	145	0	145	125	125	85	625
64	José Luis Gómez Monje	125	0	0	145	65	125	460
65	Francisco Bosch Illuesma	110	0	85	0	0	0	195
66	Antonio Jesús de la Rosa del Pino	97	0	0	125	0	0	222
67	Daniel Maldonado Leo	90	65	0	85	145	40	425
68	Alejandro García Boutoureira	82	50	0	0	0	0	132
69	Ernesto Mirasol Rubio	40	40	0	0	0	0	80
70	Denis Álvarez Lorenzo	0	125	145	125	85	145	625
71	Jon Ander Gordovil Cavia	0	85	0	40	0	0	125
72	Mario Ribon Benayaa	0	65	0	0	0	0	65
73	Christian Figueras Sabate	0	50	125	125	0	0	300
74	Manuel Mateos Moreno	0	50	0	0	85	0	135
75	Manuel Gallego Romero	0	40	0	0	0	85	125
76	Bernardo Martín Ramos	0	40	0	0	0	0	40
77	Ismael Jurado Delgado	0	40	40	0	0	0	80
78	Óscar Díaz Pulgarín	0	0	125	145	65	0	335
79	Alfredo Zafra Camarmo	0	0	50	65	0	0	115
80	Gonzalo Zafra Camarmo	0	0	50	65	0	0	115
81	Iñaki Fernández Gómez	0	0	0	40	0	0	40
82	David Macho Fernández	0	0	0	125	0	0	125

Nº	JUGADOR	PUNTOS 2017	1ª PRUEBA MADRID	2ª PRUEBA CASTELLÓN	3ª PRUEBA BILBAO	4ª PRUEBA SEVILLA	MASTER MADRID	TOTAL PUNTOS
83	David Sánchez Moreno	0	0	0	50	40	0	90
84	Fernando Ayala Moreno	0	0	0	50	40	85	175
85	Manuel Javier Martínez Murgado	0	0	0	40	65	0	105
86	Eduardo Amorós Ribera	0	0	0	40	0	0	40
87	Miguel Guerra Prado	135	0	0	40	0	40	215
88	Antonio Luis Capote	544	0	0	0	85	85	714
89	Ricardo Díaz Grusset	0	0	0	0	40	0	40
90	José Acosta Jaime	0	0	0	0	65	0	65
91	Tino García	0	0	0	0	85	65	150
92	Justo Pérez	0	0	0	0	40	0	40
93	Juan Carlos Feria Alcántara	0	0	0	0	40	0	40
94	José María Vélez	0	0	0	0	85	0	85
95	Juan Martínez Ramírez	0	0	0	0	85	0	85
96	Sergi Porta Calandre	0	0	0	0	125	145	270
97	Carlos Formoso Ruberte	0	0	0	0	125	145	270
98	Alejandro Marqués Gómez	0	0	0	0	50	0	50
99	José Manuel Jiménez Gago	0	0	0	0	50	0	50
100	Carlos Carrasco Antón	0	0	0	0	0	125	125
101	José Francisco Calero Gómez	0	0	0	0	0	125	125
102	Rodrigo Grunwald	0	0	0	0	0	85	85

Ranking Femenino

Nº	JUGADOR	PUNTOS 2017	1ª PRUEBA MADRID	2ª PRUEBA CASTELLÓN	3ª PRUEBA BILBAO	4ª PRUEBA SEVILLA	MASTER MADRID	TOTAL PUNTOS
1	Corina Adriana Petrán	2145	145	145	0	0	0	2435
2	Pilar Moreno Barranquero	1925	65	125	145	125	125	2510
3	Mercedes Guzmán García	1870	125	65	85	85	85	2315
4	Diana Iglesias Tomás	1785	125	65	85	85	85	2330
5	Margarita Arizaga Valdivieso	1515	0	85	85	0	65	1750
6	Ana María Nebrera García	1440	50	32	55	85	50	1712
7	Sara Gimeno Pérez	1310	145	145	85	0	85	1770
8	Francisca García Díaz	1012	40	40	32	40	40	1204
9	María Ángeles Durán Luján	980	85	0	0	0	0	1065
10	Esther Coll Jurado	765	85	85	0	0	65	1000
11	Maria José Fuster Sanchís	745	40	40	32	40	40	937
12	Maria Elisa Jiménez Calderón	697	145	0	55	85	50	1032
13	Noemí Gómez Villafañez	615	40	0	125	145	0	925
14	Maria del Mar Visa Mazarredo	610	65	125	145	125	145	1215
15	Marta Carbonell Díaz	527	50	32	0	0	0	609
16	Rocío Colorado Martín	495	85	50	50	50	125	855
17	Manuela Álvarez Gutiérrez	440	40	0	125	145	145	897
18	Dora Elena Yáñez Ramos	430	0	40	55	0	40	565
19	Ana Belén Marquez Holguera	315	50	50	50	50	50	565
20	Maria del Carmen Sastre Rosa	277	85	40	55	0	40	497
21	María José Castells Tarazona	135	0	85	0	0	0	220
22	Ana Belén Ramírez Márquez	125	125	0	0	65	65	380
23	Inmaculada Narvéez López	40	40	0	0	0	0	80
24	Almudena Márquez Jiménez	32	40	0	0	0	0	72
25	Isabel de las Heras Vidal	0	145	0	65	55	145	410
26	Clara Eva Fernández Delgado	0	125	0	0	65	65	255

Nº	JUGADOR	PUNTOS 2017	1ª PRUEBA MADRID	2ª PRUEBA CASTELLÓN	3ª PRUEBA BILBAO	4ª PRUEBA SEVILLA	MASTER MADRID	TOTAL PUNTOS
27	Ana María Ruiz Cordero	0	65	0	0	0	0	65
28	Cristina Causa Bellmas	0	65	0	40	0	0	105
29	Sara Gil Martinez	0	50	0	0	0	125	175
30	Ana Peña Zapatero	0	40	0	0	0	0	40
31	María Milagros García Melgar	0	40	0	0	0	0	40
32	María Sales Gimeno	0	0	85	0	0	85	170
33	Lucía Almorza Conejo	0	0	0	65	55	145	265
34	Elena Torres Abreu	0	0	0	40	0	125	165
35	Mónica Castrillejo Manso	0	0	0	40	0	50	90
36	Nadia Marcos	0	0	0	40	0	0	40
37	Isabel López	0	0	0	0	50	0	50
38	Naiara Oncala Morales	0	0	0	0	50	0	50